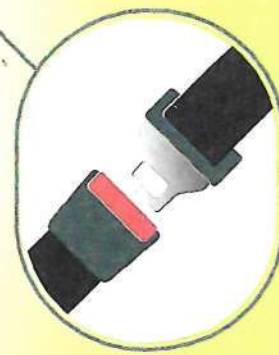




**СТРАТЕГИЯ
РОССИЯ БЕЗ ДТП
2018-2030**



КРЕСЛО или РЕМЕНЬ

КАКОЙ РОСТ У ВАШЕГО РЕБЕНКА?

**НИЖЕ 150 CM —
ДЕТСКОЕ АВТОКРЕСЛО**

ПДД: до 7 лет ребёнка перевозить только в автокресле

**ПОЛЬЗУЙТЕСЬ
АВТОКРЕСЛОМ ПРАВИЛЬНО!**



Установите автокресло в соответствии с инструкцией.




Проверьте, что ребенок пристегнут.



Если автокресло установлено на переднем сиденье, отключите подушку безопасности.

150



**ВЫШЕ 150 CM —
РЕМНИ БЕЗОПАСНОСТИ**

ПДД: после 7 лет способ перевозки зависит от роста и веса ребенка

**ОБЯЗАТЕЛЬНО ПРИСТЕГИВАЙТЕСЬ
В ТРАНСПОРТЕ:**



Личный автомобиль



Такси



Экскурсионный автобус



Автобус международного/междугородного следования

Проявите гражданскую позицию, поддержите «Стратегию Ноль» в России. Поделитесь с друзьями и близкими той информацией, которая показалась вам важной. Сделайте фотографию и разместите в [VK](#) [Instagram](#) [Facebook](#) **#СТРАТЕГИЯНОЛЬ** и **#РОССИЯБЕЗДТП**

[@ВЕЗДТП](#)



ПОДРОБНОСТИ
НА САЙТЕ

БЕЗДТП РФ

ЗАЩИТИ СЕБЯ

Где можно ездить на велосипеде?

	До 7 лет	7–14 лет	Старше 14 лет
Парки, скверы, дворы и другие закрытые от движения автотранспорта территории			
Тротуар, пешеходная дорожка			
Пешеходная зона			**
Велопешеходная дорожка (на стороне для пешеходов)			
Велопешеходная дорожка (на стороне для велосипедистов)			
Велосипедная дорожка			
Полоса для велосипедистов			
Правый край проезжей части, обочина (при отсутствии велосипедной или велопешеходной дорожки, полосы для велосипедистов)			

* В случае, если сопровождает велосипедиста младше 14 лет, либо при перевозке ребёнка в возрасте до 7 лет на дополнительном сиденье.

** В случае, если сопровождает велосипедиста младше 7 лет.

**Запомни: если тебе нет 14 лет,
выезжать на велосипеде
на проезжую часть дороги НЕЛЬЗЯ!**

Сигналы, подаваемые велосипедистом

Перед началом движения, поворотом и торможением подавай соответствующие сигналы рукой.
Перед любым манёвром убедись в его безопасности и не создавай помех другим участникам движения.

Поворот налево

Сигналу левого поворота соответствует вытянутая в сторону левая рука либо правая, вытянутая в сторону и согнутая под прямым углом вверх.



Сигнал торможения

Сигнал торможения подаётся поднятой вверх левой или правой рукой.



Поворот направо

Сигналу правого поворота соответствует вытянутая в сторону правая рука либо левая, вытянутая в сторону и согнутая под прямым углом вверх.



По пешеходному переходу — только пешком!

При переходе проезжей части дороги сойди с велосипеда и переходи по «зебре», ведя велосипед рядом с собой и подчиняясь правилам для пешеходов.

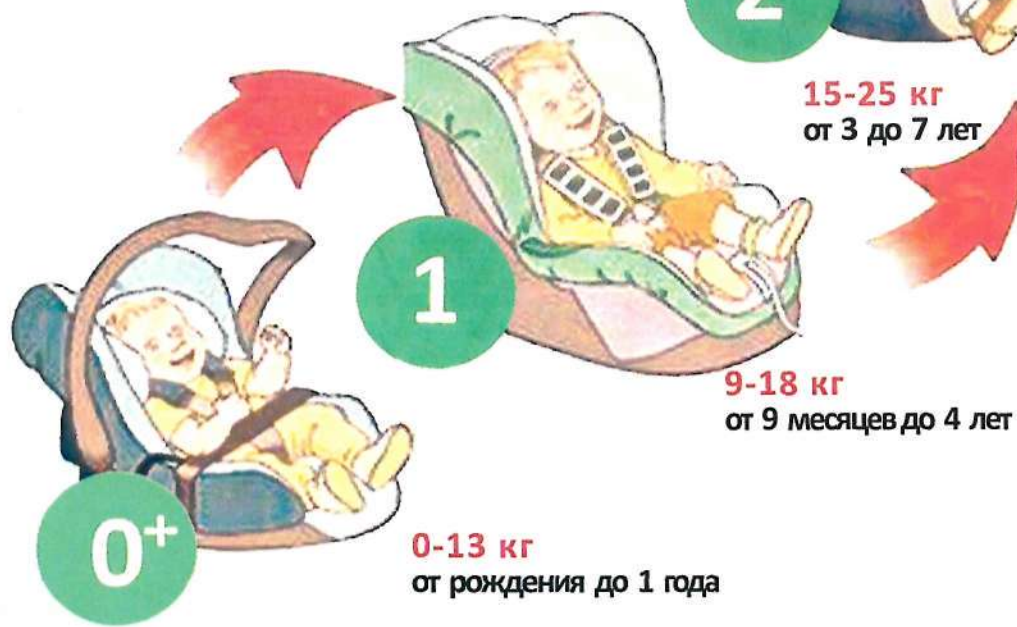
Правила перевозки ребенка в автомобиле

Пункт 22.9. Правил дорожного движения Российской Федерации.

«Перевозка детей допускается при условии обеспечения их безопасности с учетом особенностей конструкции транспортного средства. Перевозка детей до 12-летнего возраста в транспортных средствах, оборудованных ремнями безопасности, должна осуществляться с использованием детских удерживающих устройств, соответствующих весу и росту ребенка, или иных средств, позволяющих пристегнуть ребенка с помощью ремней безопасности, предусмотренных конструкцией транспортного средства, а на переднем сиденье легкового автомобиля — только с использованием детских удерживающих устройств».

Детское автомобильное кресло — самое безопасное и надежное из всех детских удерживающих устройств, напоминает Госавтоинспекция.

Согласно ч. 3 статьи 12.23 КоАП РФ, штраф за нарушение правил перевозки детей составляет 3000 рублей.



22-36 кг
от 6 до 12 лет

Что такое автокресло?

Детское автокресло — это удерживающее устройство для транспортировки детей в автомобиле. Автокресло предназначено для маленьких пассажиров от рождения до достижения ими роста 150 см (или веса 36 кг). Главная задача автокресла — обеспечить безопасность ребенка при ДТП, при экстренном торможении или резких маневрах. Его польза очевидна — детское автокресло снижает вероятность смертельной травмы на 75%. Обязательное условие для этого — правильная установка детского кресла в салоне автомобиля.

Как выбрать автокресло?

В первую очередь, определите, кресло какой группы подходит для вашего ребенка. Также при выборе важен возраст и, зачастую, рост ребенка, ведь все дети — яркие индивидуальности, в том числе и по своим внешним параметрам. Поэтому, в некоторых случаях определить правильную группу автокресла без специалиста очень сложно.