

**Муниципальное общеобразовательное учреждение
«Средняя общеобразовательная школа № 31»**

РАССМОТРЕНО

на заседании

педагогического совета

Протокол № 1 от 30.08.2024

УТВЕРЖДЕНО

Директор

Дубовская Т.Ю.

Приказ №162 от 30.08.2024

**АДАПТИРОВАННАЯ
ОСНОВНАЯ ОБЩЕОБРАЗОВАТЕЛЬНАЯ ПРОГРАММА
НАЧАЛЬНОГО ОБЩЕГО ОБРАЗОВАНИЯ
ДЛЯ ОБУЧАЮЩИХСЯ С ЗАДЕРЖКОЙ ПСИХИЧЕСКОГО
РАЗВИТИЯ
(ВАРИАНТ 7.2)**

Срок реализации программы 5 лет

Вологда 2023

Оглавление

№п.п	Содержание	Стр.
I.	Целевой раздел	6
1.	<i>Пояснительная записка адаптированной основной общеобразовательной программы начального общего образования для обучающихся с задержкой психического развития (вариант 7.2)</i>	6
1.1.	Введение	6
1.2.	Цели реализации адаптированной основной общеобразовательной программы начального общего образования для обучающихся с задержкой психического развития (вариант 7.2)	7
1.3.	Принципы формирования и механизмы реализации адаптированной основной общеобразовательной программы начального общего образования для обучающихся с задержкой психического развития (вариант 7.2)	8
1.4.	Состав участников образовательных отношений организации, осуществляющей образовательную деятельность	10
1.5.	Общая характеристика адаптированной основной общеобразовательной программы начального общего образования для обучающихся с задержкой психического развития (вариант 7.2)	10
2.	<i>Планируемые результаты освоения обучающимися адаптированной основной общеобразовательной программы начального общего образования для обучающихся с задержкой психического развития (вариант 7.2)</i>	13
2.1.	Общая характеристика планируемых результатов освоения адаптированной основной общеобразовательной программы начального общего образования для обучающихся с задержкой психического развития (вариант 7.2)	13
2.2.	Личностные результаты	14
2.3.	Метапредметные результаты	15
2.4.	Предметные результаты	17

3.	<i>Система оценки достижения планируемых результатов освоения адаптированной основной общеобразовательной программы начального общего образования для обучающихся с задержкой психического развития (вариант 7.2)</i>	31
3.1.	Общие положения	30
3.2.	Особенности оценки личностных, метапредметных, предметных результатов	30
3.2.1.	Оценка личностных результатов	35
3.2.2.	Оценка метапредметных результатов	40
3.2.3.	Оценка предметных результатов	43
3.3.	Порядок проведения аттестации обучающихся	43
3.4.	Формы представления образовательных результатов	57
3.5.	Портфолио учащихся	58
II.	Содержательный раздел	67
1.	<i>Рабочие программы учебных предметов, учебных курсов, учебных модулей</i>	67
1.1.	Общие положения	68
1.2.	Основное содержание учебных предметов	69
1.2.1.	Русский язык	70
1.2.2.	Литературное чтение	86
1.2.3.	Окружающий мир	110
1.2.4.	Английский язык	130
1.2.5.	Математика	153
1.2.6.	Основы религиозных культур и светской этики	172
1.2.7.	Изобразительное искусство	188
1.2.8.	Музыка	212
1.2.9.	Труд (Технология)	246
1.2.10.	Физическая культура	265
2.	<i>Программа формирования универсальных учебных действий у обучающихся</i>	311
2.1.	Значение сформированных универсальных учебных действий для успешного обучения и развития младшего школьника.	313
2.2.	Характеристика универсальных учебных действий обучающихся	314
2.3.	Интеграция предметных и метапредметных требований как механизм конструирования современного процесса образования.	315
3.	<i>Программа коррекционной работы</i>	318
4.	<i>Рабочая программа воспитания</i>	342
4.1.	<i>Целевой раздел</i>	343
4.1.2.	Цели и задачи воспитания обучающихся	343
4.1.3.	Целевые ориентиры результатов воспитания	345
4.2.	<i>Содержательный раздел</i>	352
4.2.1.	Уклад общеобразовательной организации	352

4.2.2.	Виды, формы и содержание воспитательной деятельности	354
4.3	<i>Организационный раздел</i>	370
4.3.1.	Кадровое обеспечение	370
4.3.2.	Нормативно-методическое обеспечение	370
4.3.3.	Требования к условиям работы с обучающимися с особыми образовательными потребностями.	370
4.3.4.	Система поощрения социальной успешности и проявлений активной жизненной позиции обучающихся	371
4.3.5.	Анализ воспитательного процесса	372
III.	Организационный раздел	376
1.	Учебный план	376
2.	Календарный учебный график	381
3.	План внеурочной деятельности	383
4.	Календарный план воспитательной работы	386
5.	Характеристика условий реализации адаптированной основной общеобразовательной программы начального общего образования для обучающихся с ЗПР (вариант 7.2)	395
5.1.	Общесистемные требования	395
5.2.	Кадровые условия реализации адаптированной основной общеобразовательной программы начального общего образования для обучающихся с ЗПР (вариант 7.2)	407
5.3.	Психолого-педагогические условия реализации адаптированной основной общеобразовательной программы начального общего образования для обучающихся с ЗПР (вариант 7.2)	408
5.4.	Материально-технические и финансовые условия реализации адаптированной основной общеобразовательной программы начального общего образования для обучающихся с ЗПР (вариант 7.2)	411
5.5.	Учебно-методические условия реализации адаптированной основной общеобразовательной программы начального общего образования для обучающихся с ЗПР (вариант 7.2)	415
IV	Оценочные материалы	413
V	Методические материалы	461
VI	Литература и методические ресурсы	
VII	Цифровые ресурсы	

I. Целевой раздел

1. Пояснительная записка адаптированной основной общеобразовательной программы начального общего образования для обучающихся с ЗПР (вариант 7.2)

Пояснительная записка раскрывает:

- цели реализации адаптированной основной общеобразовательной программы начального общего образования для обучающихся с ЗПР (вариант 7.2), конкретизированные в соответствии с требованиями ФГОС НОО обучающихся с ОВЗ к результатам освоения обучающимися данной программы;
- принципы формирования и механизмы реализации адаптированной основной общеобразовательной программы начального общего образования для обучающихся с ЗПР (вариант 7.2), в том числе посредством реализации индивидуальных учебных планов;
- общую характеристику адаптированной основной общеобразовательной программы начального общего образования для обучающихся с ЗПР (вариант 7.2). Пояснительная записка программы разработана в соответствии с данными требованиями.

1.1. Введение

Адаптированная основная общеобразовательная программа начального общего образования для обучающихся с ЗПР (вариант 7.2) (АООП НОО для обучающихся с ЗПР (вариант 7.2)) является основным документом, определяющим содержание общего образования, а также регламентирующим образовательную деятельность организации в единстве урочной и внеурочной деятельности при учете установленного ФГОС НОО для обучающихся с ОВЗ соотношения обязательной части программы и части, формируемой участниками образовательного процесса.

Основой для разработки адаптированной основной общеобразовательной программы начального общего образования для обучающихся с ЗПР (вариант 7.2) школы являются следующие нормативные документы:

Федеральный закон от 29 декабря 2012 года N 273-ФЗ "Об образовании в Российской Федерации" (с последующими изменениями и дополнениями);

«Федеральная основная общеобразовательная программа начального общего образования», утвержденная приказом Министерства просвещения Российской Федерации от 18.05. 2023 года №372;

«Федеральный государственный образовательный стандарт начального общего образования обучающихся с ограниченными возможностями здоровья, утвержденный приказом Министерства образования и науки Российской Федерации от 19 декабря 2014 г. N 1598;

«Санитарно-эпидемиологические требования к организациям воспитания и обучения, отдыха и оздоровления детей и молодежи». СанПиН 2.4. 3648-20 утверждены постановлением Главного государственного санитарного врача Российской Федерации от 28.09. 2020 г. № 28); Санитарные правила и нормы СанПин 1.2.3685.-21 «Гигиенические нормативы и требования к обеспечению безопасности и (или) безвредности для человека

факторов среды обитания», утвержденные постановлением Главного государственного санитарного врача РФ от 28 января 2021 г. №2; 3Приказ Министерства просвещения Российской Федерации от 24 ноября 2022 г.

№ 1023 «Об утверждении федеральной адаптированной основной общеобразовательной программы начального общего образования для обучающихся с ограниченными возможностями здоровья» (зарегистрирован Минюстом России 21 марта 2023 г., регистрационный № 72654).;

Письмо Министерства просвещения Российской Федерации от 05.07.2022 N ТВ- 1290/03 «О направлении методических рекомендаций (Информационно- методическое письмо об организации внеурочной деятельности в рамках реализации обновленных ФГОС НОО и

ООО);

Приказ Министерства просвещения Российской Федерации от 02.08.2022 №653

«Об утверждении федерального перечня электронных образовательных ресурсов, допущенных к использованию при реализации имеющих государственную аккредитацию образовательных программ НОО, ООО, СОО»;

«Рекомендации для системы общего образования по основным подходам к формированию графика проведения оценочных процедур в общеобразовательных организациях», подготовленные Федеральной службой по надзору в сфере образования и науки РФ, 2021 г.;

В основу разработки методических рекомендаций также положены следующие методические материалы, рекомендованные Департаментом образования Вологодской области:

- Письмо Департамента образования Вологодской области от 26.06.2023 г. ИХ20- 5801/23 «О направлении методических рекомендаций по организации текущей и промежуточной аттестации»;
- Письмо Департамента образования Вологодской области от 14.07.2023 г. ИХ20- 6520/23 «О направлении методических рекомендаций по разработке планов внеурочной деятельности общеобразовательной организации в соответствии с обновленными ФГОС общего образования и ФООП»;
- Письмо АОУ ВО ДПО «ВИРО» от 07.06.2023 г. № ИС01-07/1467 «О методических рекомендациях» по учету рабочей программы воспитания при формировании рабочих программ по учебным предметам»;

Устав школы;

- Приказ Минпросвещения России от 19 марта 2024 года № 171 «О внесении изменений в некоторые приказы Министерства просвещения Российской Федерации, касающиеся федеральных образовательных программ начального общего образования, основного общего образования и среднего общего образования».

- Методическое письмо ФГБНУ «Институт стратегии развития образования» от 21.06.2024г. № 01-09/419 «Об изменении названия и содержания предмета «Труд (технология)»»

Согласно ФГОС обучающихся с ОВЗ и Федеральной адаптированной основной общеобразовательной программы, адаптированная основная общеобразовательная программа начального общего образования для обучающихся с ЗПР (вариант 7.2) определяет содержание и организацию образовательных отношений на уровне начального общего образования и направлена на

- формирование общей культуры, духовно-нравственное, социальное, личностное и интеллектуальное развитие обучающихся;
- создание основы для самостоятельной реализации учебной деятельности, обеспечивающей социальную успешность, развитие творческих способностей, саморазвитие и самосовершенствование, сохранение и укрепление здоровья обучающихся.

1.2. Цели реализации адаптированной основной общеобразовательной программы начального общего образования для обучающихся с ЗПР (вариант 7.2)

АООП НОО для обучающихся с ЗПР (вариант 7.2) является основным документом, регламентирующим образовательную деятельность образовательной организации в единстве урочной и внеурочной деятельности, при учёте правильного соотношения обязательной части программы и части, формируемой участниками образовательного процесса.

Цель реализации АООП НОО для обучающихся с ЗПР (вариант 7.2): обеспечение выполнения требований ФГОС НОО обучающихся с ОВЗ посредством создания условий для

максимального удовлетворения особых образовательных потребностей обучающихся с ЗПР, обеспечивающих усвоение ими социального и культурного опыта.

Достижение поставленной цели предусматривает решение следующих основных задач:

- формирование общей культуры, обеспечивающей разностороннее развитие личности обучающихся с ЗПР (нравственное, эстетическое, социально-личностное, интеллектуальное, физическое) в соответствии с принятыми в семье и обществе нравственными и социокультурными ценностями; овладение учебной деятельностью сохранение и укрепление здоровья обучающихся;
- достижение планируемых результатов освоения ФАООП НОО для обучающихся ЗПР с учетом их особых образовательных потребностей, а также индивидуальных особенностей и возможностей;
- создание благоприятных условий для удовлетворения особых образовательных потребностей обучающихся с ЗПР;
- минимизация негативного влияния особенностей познавательной деятельности обучающихся с ЗПР для освоения ими ФАООП НОО;
- обеспечение доступности получения начального общего образования;
- обеспечение преемственности начального общего и основного общего образования;
- использование в образовательном процессе современных образовательных технологий деятельностного типа;
- выявление и развитие возможностей и способностей обучающихся с ЗПР, через организацию их общественно полезной деятельности, проведения спортивно- оздоровительной работы, организацию художественного творчества с использованием системы клубов, секций, студий и кружков (включая организационные формы на основе сетевого взаимодействия), проведении спортивных, творческих и других соревнований;
- участие педагогических работников, обучающихся, их родителей (законных представителей) и общественности в проектировании и развитии внутришкольной социальной среды.

1.3. Принципы формирования и механизмы реализации адаптированной основной общеобразовательной программы начального общего образования для обучающихся с ЗПР (вариант 7.2)

В основу формирования АООП НОО для обучающихся с ЗПР (вариант 7.2) положены следующие принципы:

- а) принципы государственной политики Российской Федерации в области образования (гуманистический характер образования, единство образовательного пространства на территории Российской Федерации, светский характер образования, общедоступность образования, адаптивность системы образования к уровням и особенностям развития и подготовки обучающихся и воспитанников);
- б) принцип учета типологических и индивидуальных образовательных потребностей обучающихся;
- в) принцип коррекционной направленности образовательного процесса;
- г) принцип развивающей направленности образовательного процесса, ориентирующий его на развитие личности обучающегося и расширение его "зоны ближайшего развития" с учетом особых образовательных потребностей;
- д) онтогенетический принцип;
- е) принцип преемственности, предполагающий при проектировании ФАООП НОО ориентировку на ФАООП основного общего образования обучающихся с ОВЗ, что обеспечивает непрерывность образования обучающихся с ОВЗ;
- ж) принцип целостности содержания образования;
- з) принцип направленности на формирование деятельности, обеспечивает возможность овладения обучающимися всеми видами доступной им предметно- практической

деятельности, способами и приемами познавательной и учебной деятельности, коммуникативной деятельности и нормативным поведением;

и) принцип переноса усвоенных знаний, умений, навыков и отношений, сформированных в условиях учебной ситуации, в различные жизненные ситуации, что обеспечит готовность обучающегося к самостоятельной ориентировке и активной деятельности в реальном мире;

к) принцип сотрудничества с семьей;

л) принцип здоровьесбережения: при организации образовательной деятельности не допускается использование технологий, которые могут нанести вред физическому и (или) психическому здоровью обучающихся, приоритет использования здоровьесберегающих педагогических технологий. Объем учебной нагрузки, организация учебных и внеурочных мероприятий должны соответствовать требованиям, предусмотренным санитарными правилами и нормами СанПиН 1.2.3685-21 "Гигиенические нормативы и требования к обеспечению безопасности и (или) безвредности для человека факторов среды обитания", утвержденными постановлением Главного государственного санитарного врача Российской Федерации от 28 января 2021 г. N 2 (зарегистрировано Министерством юстиции Российской Федерации 29 января 2021 г., регистрационный N 62296), действующими до 1 марта 2027 г. (далее - Гигиенические нормативы), и санитарными правилами СП 2.4.3648-20 "Санитарно-эпидемиологические требования к организациям воспитания и обучения, отдыха и оздоровления детей и молодежи", утвержденными постановлением Главного государственного санитарного врача Российской Федерации от 28 сентября 2020 г. N 28 (зарегистрировано Министерством юстиции Российской Федерации 18 декабря 2020 г., регистрационный N 61573), действующими до 1 января 2027 г. (далее - Санитарно-эпидемиологические требования). В программе определяются основные механизмы её реализации, наиболее целесообразные с учётом традиций коллектива школы, потенциала педагогических кадров и контингента обучающихся. Среди механизмов, которые возможно использовать в начальной школе, следует отметить: организацию внеурочной деятельности с разработкой учебных курсов, факультативов, различных форм совместной познавательной деятельности (конкурсы, диспуты, интеллектуальные марафоны и т. п.). Эффективным механизмом реализации программ является использование индивидуальных программ и учебных планов для отдельных обучающихся или небольших групп.

1.4. Состав участников образовательных отношений организации, осуществляющей образовательную деятельность

В соответствии с Федеральным законом «Об образовании в Российской Федерации» участниками образовательных отношений являются обучающиеся, родители (законные представители) несовершеннолетних обучающихся, педагогические работники и их представители. Отношения в сфере образования – совокупность общественных отношений по реализации права граждан на образование, целью которых является освоение обучающимися содержания образовательных программ, создание условий для реализации прав граждан на образование. Эффективно сотрудничают с МОУ «СОШ №31» библиотека №14 для семейного чтения (микрорайон Лукьяново), музеи и выставочные залы, театры и кинотеатры города, экскурсионные бюро.

1.5. Общая характеристика АООП НОО для обучающихся с ЗПР (вариант 7.2)

АООП НОО, вариант 7.2, предполагает, что обучающийся с ЗПР получает образование, сопоставимое по итоговым достижениям к моменту завершения обучения с образованием обучающихся, не имеющих ограничений по возможностям здоровья, в пролонгированные сроки обучения.

АООП НОО (вариант 7.2) предусматривает обеспечение коррекционной направленности всего образовательного процесса при его особой организации: пролонгированные сроки

обучения, проведение индивидуальных и групповых коррекционных занятий, особое структурирование содержания обучения на основе усиления внимания к формированию социальной компетенции.

Сроки получения начального общего образования составляют 5 лет.

Для обеспечения возможности освоения обучающимися АООП НОО, вариант 7.2, может быть реализована сетевая форма реализации образовательных программ.

Неспособность обучающегося с ЗПР полноценно освоить отдельный предмет в структуре АООП НОО (вариант 7.2) не должна служить препятствием для продолжения освоения данного варианта программы, поскольку у обучающихся с ЗПР может быть специфическое расстройство чтения, письма, арифметических навыков (дислексия, дисграфия, дискалькулия), а так же выраженные нарушения внимания и работоспособности, препятствующие освоению программы в полном объеме. При возникновении трудностей в освоении обучающимся с ЗПР содержания АООП НОО (вариант 7.2) специалисты, осуществляющие психолого-педагогическое сопровождение, должны оперативно дополнить структуру программы коррекционной работы соответствующим направлением работы.

Текущая, промежуточная и итоговая аттестация на уровне начального общего образования должна проводиться с учетом возможных специфических трудностей обучающегося с ЗПР. Вывод об успешности овладения содержанием основной общеобразовательной программы должен делаться на основании положительной индивидуальной динамики.

АООП НОО (вариант 7.2) адресована обучающимся с ЗПР, которые характеризуются уровнем развития несколько ниже возрастной нормы, отставание может проявляться в целом или локально в отдельных функциях (замедленный темп либо неравномерное становление познавательной деятельности). Отмечаются нарушения внимания, памяти, восприятия и других познавательных процессов, умственной работоспособности и целенаправленности деятельности, в той или иной степени затрудняющие усвоение школьных норм и школьную адаптацию в целом. Произвольность, самоконтроль, саморегуляция в поведении и деятельности, как правило, сформированы недостаточно. Обучаемость удовлетворительная, но часто избирательная и неустойчивая, зависящая от уровня сложности и субъективной привлекательности вида деятельности, а также от актуального эмоционального состояния. Возможна неадаптивность поведения, связанная как с недостаточным пониманием социальных норм, так и с нарушением эмоциональной регуляции, гиперактивностью.

Особые образовательные потребности обучающихся с ЗПР:

получение специальной помощи средствами образования сразу же после выявления первичного нарушения развития;

выделение пропедевтического периода в образовании, обеспечивающего преемственность между дошкольным и школьным этапами;

получение начального общего образования в разных формах: как совместно с другими обучающимися, так и в отдельных классах, группах или в отдельных организациях, осуществляющих образовательную деятельность по адаптированным программам, при обязательном условии создания специальных условий получения образования, адекватных образовательным потребностям обучающихся с ЗПР;

обязательность непрерывности коррекционно-развивающего процесса, реализуемого, как через содержание предметных областей, так и в процессе индивидуальной работы;

психологическое сопровождение, оптимизирующее взаимодействие обучающегося с педагогическими работниками и другими обучающимися;

психологическое сопровождение, направленное на установление взаимодействия семьи и образовательной организации;

постепенное расширение образовательного пространства, выходящего за пределы образовательной организации.

Для обучающихся с ЗПР, осваивающих АООП НОО (вариант 7.2), характерны следующие специфические образовательные потребности:

- обеспечение особой пространственной и временной организации образовательной среды с учетом функционального состояния ЦНС и нейродинамики психических процессов обучающихся с ЗПР (быстрой истощаемости, низкой работоспособности, пониженного общего тонуса);
- увеличение сроков освоения АООП НОО до 5 лет;
- гибкое варьирование организации процесса обучения путем расширения или сокращения содержания отдельных предметных областей, изменения количества учебных часов и использования соответствующих методик и технологий;
- упрощение системы учебно-познавательных задач, решаемых в процессе образования;
- организация процесса обучения с учетом специфики усвоения знаний, умений и навыков обучающимися с ЗПР ("пошаговом" предъявлении материала, дозированной помощи взрослому, использовании специальных методов, приемов и средств, способствующих как общему развитию обучающегося, так и компенсации индивидуальных недостатков развития);
- наглядно-действенный характер содержания образования;
- развитие познавательной деятельности обучающихся с ЗПР как основы компенсации, коррекции и профилактики нарушений;
- обеспечение непрерывного контроля за становлением учебно- познавательной деятельности обучающегося, продолжающегося до достижения уровня, позволяющего справляться с учебными заданиями самостоятельно;
- постоянная помощь в осмыслении и расширении контекста усваиваемых знаний, в закреплении и совершенствовании освоенных умений;
- специальное обучение "переносу" сформированных знаний и умений в новые ситуации взаимодействия с действительностью;
- необходимость постоянной актуализации знаний, умений и одобряемых обществом норм поведения;
- постоянное стимулирование познавательной активности, побуждение интереса к себе, окружающему предметному и социальному миру;
- использование преимущественно позитивных средств стимуляции деятельности и поведения;
- комплексное сопровождение, направленное на улучшение деятельности ЦНС и на коррекцию поведения, а также специальная психокоррекционная помощь, направленная на компенсацию дефицитов эмоционального развития и формирование осознанной саморегуляции познавательной деятельности и поведения;
- специальная психокоррекционная помощь, направленная на формирование способности к самостоятельной организации собственной деятельности и осознанию возникающих трудностей, формирование умения запрашивать и использовать помощь взрослого;
- развитие и отработка средств коммуникации, приемов конструктивного общения и взаимодействия (с членами семьи, со сверстниками, с взрослыми), формирование навыков социально одобряемого поведения, максимальное расширение социальных контактов;
- обеспечение взаимодействия семьи и образовательного учреждения (организация сотрудничества с родителями (законными представителями),

активизация ресурсов семьи для формирования социально активной позиции, нравственных и общекультурных ценностей).

Только удовлетворяя особые образовательные потребности обучающегося с ЗПР, можно открыть ему путь к получению качественного образования.

АООП НОО (вариант 7.2) в МОУ «СОШ №31» разработана на основе Федеральной адаптированной основной общеобразовательной программы для обучающихся с ЗПР (вариант 7.2), Федерального государственного образовательного стандарта начального общего

образования обучающихся с ОВЗ , образовательных потребностей и запросов участников образовательных отношений и содержит следующие разделы:

I. Целевой раздел:

- 1) пояснительная записка;
- 2) планируемые результаты освоения обучающимися АООП НОО (вариант 7.2);
- 3) система оценки достижения планируемых результатов освоения АООП НОО (вариант 7.2).

II. Содержательный раздел:

- 1) рабочие программы учебных предметов, учебных курсов, учебных модулей;
- 2) программа формирования универсальных учебных действий у обучающихся;
- 3) рабочая программа воспитания;

III. Организационный раздел

- 1) учебный план АООП НОО (вариант 7.2);
- 2) план внеурочной деятельности;
- 3) календарный учебный график;
- 4) календарный план воспитательной работы;
- 5) характеристика условий реализации АООП НОО (вариант 7.2);

IV. Оценочные материалы

V. Методические материалы

2. Планируемые результаты освоения обучающимися АООП НОО (вариант 7.2)

2.1. Общая характеристика планируемых результатов освоения АООП НОО (вариант 7.2)

Все наполнение программы начального общего образования (содержание и планируемые результаты обучения) подчиняется современным целям начального образования, которые представлены во ФГОС НОО обучающихся с ОВЗ как система личностных, метапредметных и предметных достижений обучающегося.

Личностные результаты включают ценностные отношения обучающегося к окружающему миру, другим людям, а также к самому себе как субъекту учебно- познавательной деятельности (осознание ее социальной значимости, ответственность, установка на принятие учебной задачи).

Метапредметные результаты характеризуют уровень сформированности познавательных, коммуникативных и регулятивных УУД, которые обеспечивают успешность изучения учебных предметов, а также становление способности к самообразованию и саморазвитию.

В результате освоения содержания различных предметов, курсов, модулей обучающиеся с ЗПР овладевают рядом междисциплинарных понятий, а также различными знаково- символическими средствами, которые помогают обучающимся применять знания как в типовых, так и в новых, нестандартных учебных ситуациях.

При определении подходов к контрольно-оценочной деятельности обучающихся с ЗПР учитываются формы и виды контроля, а также требования к объему и числу проводимых контрольных, проверочных и диагностических работ.

В соответствии с дифференцированным и деятельностным подходами содержание

планируемых результатов описывает и характеризует обобщенные способы действий с учебным материалом, позволяющие обучающимся успешно решать учебные и учебно-практические задачи, а также задачи, по возможности максимально приближенные к реальным жизненным ситуациям.

2.2. Личностные результаты достигаются в единстве учебной и воспитательной деятельности школы в соответствии с традиционными российскими социокультурными и духовно-нравственными ценностями, принятыми в обществе правилами и нормами поведения и способствуют процессам самопознания, самовоспитания и саморазвития, формирования внутренней позиции личности.

Личностные результаты должны отражать готовность обучающихся руководствоваться ценностями и приобретение первоначального опыта деятельности на их основе, в том числе в части:

Гражданско-патриотического воспитания	<ul style="list-style-type: none"> - становление ценностного отношения к своей Родине- России; - осознание своей этнокультурной и российской гражданской идентичности (<i>идентичности личности в форме осознания «Я» как гражданина России, вологжанина, любящего свою малую родину, осознающего ответственность за судьбу России и своей Родины – Вологодской области</i>); - <i>сопричастность к прошлому, настоящему и будущему своей страны и родного края</i>; - уважение к своему и другим народам; - первоначальные представления о человеке как члене общества, о правах и ответственности, уважении и достоинстве человека, о нравственно-этических нормах поведения и правилах межличностных отношений.
Духовно-нравственного воспитания	<ul style="list-style-type: none"> - признание индивидуальности каждого человека; - проявление сопереживания, уважения и доброжелательности; - неприятие любых форм поведения, направленных на причинение физического и морального вреда другим людям.
Эстетического воспитания	<ul style="list-style-type: none"> - уважительное отношение и интерес к художественной культуре, восприимчивость к разным видам искусства, традициям и творчеству своего и других народов (в том числе на основе знакомства с литературой Вологодского края, творчеством вологжан – писателей, художников и музыкантов); - стремление к самовыражению в разных видах художественной деятельности.
Физического воспитания, формирования культуры здоровья и эмоционального благополучия	<ul style="list-style-type: none"> - соблюдение правил здорового и безопасного (для себя и других людей) образа жизни в окружающей среде (в том числе информационной); - бережное отношение к физическому и психическому здоровью.
Трудового воспитания	<ul style="list-style-type: none"> - осознание ценности труда в жизни человека и общества, ответственное потребление и бережное отношение к результатам труда, навыки участия различных видах трудовой деятельности, интерес к различным профессиям.

Экологического воспитания	<ul style="list-style-type: none"> - бережное отношение к природе; - неприятие действий, приносящих вред природе.
Ценности научного познания	<ul style="list-style-type: none"> - первоначальные представления о научной картине мира; - познавательные интересы, активность, инициативность, любознательность и самостоятельность в познании.

2.3. Метапредметные результаты:

Овладение универсальными учебными <i>познавательными</i> действиями:	
Базовые логические действия	<ul style="list-style-type: none"> - сравнивать объекты, устанавливать основания для сравнения, устанавливать аналогии; - объединять части объекта по определенному признаку; - определять существенный признак для классификации, классифицировать предложенные объекты; - находить закономерности и противоречия в рассматриваемых фактах, данных и наблюдениях на основе предложенного педагогическим работником алгоритма; - выявлять недостаток информации для решения учебной (практической) задачи на основе предложенного алгоритма; - устанавливать причинно-следственные связи в ситуациях, поддающихся непосредственному наблюдению или знакомых по опыту, делать выводы.
Базовые	- определять разрыв между реальным и желательным
исследовательские действия	<p>созоанием объекта (ситуации) на основе предложенных педагогическим работником вопросов;</p> <ul style="list-style-type: none"> - с помощью педагога формулировать цель, планировать изменения объекта, ситуации; - сравнивать несколько вариантов решения задачи, выбирать наиболее подходящий (на основе предложенных критериев); - проводить по предложенному плану опыт, несложное исследование по установлению особенностей объекта изучения и связей между объектами (часть-целое, причина – следствие); - формулировать выводы и подкреплять их доказательствами на основе результатов проведенного наблюдения (опыта, измерения, классификации, сравнения, исследования); - прогнозировать возможное развитие процессов, событий и их последствия в аналогичных или сходных ситуациях.

Работа с информацией	<ul style="list-style-type: none"> -выбирать источник получения информации; <ul style="list-style-type: none"> - согласно заданному алгоритму находить в предложенном источнике информацию, представленную в явном виде; - распознавать достоверную и недостоверную информацию самостоятельно или на основании предложенного педагогом способа проверки; - соблюдать с помощью взрослых (учителей, родителей (законных представителей) несовершеннолетних обучающихся) правила информационной безопасности при поиске информации в сети Интернет; - анализировать и создавать текстовую, видео, графическую, звуковую информацию в соответствии с учебной задачей; - Самостоятельно создавать схемы, таблицы для представления информации.
Овладение универсальными учебными <i>коммуникативными</i> действиями:	
Общение	<ul style="list-style-type: none"> - воспринимать и формулировать суждения, выражать эмоции в соответствии с целями и условиями общения в знакомой среде; - проявлять уважительное отношение к собеседнику, соблюдать правила ведения диалога и дискуссии; - признавать возможность существования разных точек зрения; - корректно и аргументировано высказывать свое мнение;
	<ul style="list-style-type: none"> - строить речевые высказывание в соответствии с поставленной задачей; - создавать устные и письменные тексты (описание, рассуждение, повествование); - готовить небольшие публичные выступления; - подбирать иллюстративный материал (рисунки, фото, плакаты) к тексту выступления.

Совместная деятельность	<ul style="list-style-type: none"> - формулировать краткосрочные и долгосрочные цели (индивидуальные с учетом участия в коллективных задачах) в стандартной (типовой) ситуации на основе предложенного формата планирования, распределения промежуточных шагов и сроков; - принимать цель совместной деятельности, коллективно строить действия по ее достижению: распределять роли, договариваться, обсуждать процесс и результат совместной работы; - проявлять готовность руководить, выполнять поручение, подчиняться; - ответственно выполнять свою часть работы; - оценивать свой вклад в общий результат; - выполнять совместные проектные задания с опорой на предложенные образцы.
Овладение универсальными учебными <i>регулятивными</i> действиями:	
Самоорганизация	<ul style="list-style-type: none"> - планировать действия по решению учебной задачи для получения результата; - выстраивать последовательность выбранных действий.
Самоконтроль	<ul style="list-style-type: none"> - устанавливать причины успеха/неудач учебной деятельности; - корректировать свои учебные действия для преодоления ошибок.

2.4. Предметные результаты освоения АООП НОО для обучающихся с ЗПР (вариант 7.2) с учетом специфики содержания предметных областей, включающих конкретные учебные предметы (учебные модули), ориентированы на применение знаний, умений и навыков обучающимися в учебных ситуациях и реальных жизненных условиях, а также на успешное обучение на уровне начального общего образования.

Предметные результаты по предметной области «Русский язык и литературное чтение» должны обеспечивать:

2.4.1. По учебному предмету "Русский язык":

- 1) первоначальное представление о многообразии языков и культур на территории Российской Федерации, о языке как одной из главных духовно- нравственных ценностей народа;
- 2) понимание роли языка как основного средства общения; осознание значения русского языка как государственного языка Российской Федерации; понимание роли русского языка как языка межнационального общения;
- 3) осознание правильной устной и письменной речи как показателя общей культуры человека;
- 4) овладение основными видами речевой деятельности на основе первоначальных представлений о нормах современного русского литературного языка:
аудирование (слушание): адекватно воспринимать звучащую речь; понимать воспринимаемую информацию, содержащуюся в предложенном тексте; определять основную

мысль воспринимаемого текста; передавать содержание воспринимаемого текста путем ответа на предложенные вопросы; задавать вопросы по услышанному тексту;
говорение: осознавать цели и ситуации (с кем и где происходит общение) устного общения; выбирать языковые средства в соответствии с целями и условиями общения для эффективного решения коммуникативной задачи; использовать диалогическую форму речи; уметь начать, поддержать, закончить разговор, привлечь внимание собеседника; отвечать на вопросы и задавать их; строить устные монологические высказывания в соответствии с учебной задачей; соблюдать нормы речевого этикета в ситуациях учебного и бытового общения (приветствие, прощание, извинение, благодарность, просьба); соблюдать орфоэпические нормы и правильную интонацию;

чтение: соблюдать орфоэпические нормы при чтении вслух; понимать содержание предлагаемого текста; использовать выборочное чтение с целью нахождения необходимого материала; находить информацию, заданную в тексте в явном виде; формулировать простые выводы, интерпретировать и обобщать содержащуюся в тексте информацию; анализировать содержание, языковые особенности и структуру текста;

письмо: осознавать цели и ситуации (с кем и где происходит общение) письменного общения; списывать текст с представленного образца, писать под диктовку в соответствии с изученными правилами; писать подробное изложение; создавать небольшие тексты (сочинения) по соответствующей возрасту тематике (на основе впечатлений, литературных произведений, сюжетных картинок, просмотра фрагмента видеозаписи); использовать словари и различные справочные материалы, включая ресурсы сети Интернет;

5) сформированность первоначальных научных представлений о системе русского языка: фонетике, графике, лексике, морфемике, морфологии и синтаксисе; об основных единицах языка, их признаках и особенностях употребления в речи;

б) использование в речевой деятельности норм современного русского литературного языка (орфоэпических, лексических, грамматических, орфографических, пунктуационных) и речевого этикета.

2.4.2. По учебному предмету "Литературное чтение":

1) сформированность положительной мотивации к систематическому чтению и слушанию художественной литературы и произведений устного народного творчества;

2) достижение необходимого для продолжения образования уровня общего речевого развития;

3) осознание значимости художественной литературы и произведений устного народного творчества для всестороннего развития личности человека;

4) первоначальное представление о многообразии жанров художественных произведений и произведений устного народного творчества;

5) овладение элементарными умениями анализа и интерпретации текста, осознанного использования при анализе текста изученных литературных понятий: прозаическая и стихотворная речь; жанровое разнообразие произведений (общее представление о жанрах); устное народное творчество, малые жанры фольклора (считалки, пословицы, поговорки, загадки, фольклорная сказка); басня (мораль, идея, персонажи); литературная сказка, рассказ; автор; литературный герой; образ; характер; тема; идея; заголовок и содержание; композиция; сюжет; эпизод, смысловые части; стихотворение (ритм, рифма); средства художественной выразительности (сравнение, эпитет, олицетворение);

б) овладение техникой смыслового чтения вслух (правильным плавным чтением, позволяющим воспринимать, понимать и интерпретировать смысл текстов разных типов, жанров, назначений в целях решения различных учебных задач и удовлетворения

эмоциональных потребностей общения с книгой, адекватно воспринимать чтение слушателями).

2.4.3. Предметные результаты по учебному предмету **"Иностранный язык"** предметной области **"Иностранный язык"** должны быть ориентированы на применение знаний, умений и навыков в типичных учебных ситуациях и реальных жизненных условиях, отражать сформированность иноязычной коммуникативной компетенции на элементарном уровне в совокупности ее составляющих - речевой, языковой, социокультурной, компенсаторной, метапредметной (учебно- познавательной) и должны обеспечивать:

1) овладение основными видами речевой деятельности в рамках следующего тематического содержания речи: Мир моего "я". Мир моих увлечений. Мир вокруг меня. Родная страна и страна/страны изучаемого языка:

говорение: уметь вести разные виды диалога в стандартных ситуациях общения (диалог этикетного характера, диалог - побуждение к действию, диалог- расспрос) объемом 4 - 5 фраз со стороны каждого собеседника в рамках тематического содержания речи с вербальными и (или) невербальными опорами, с соблюдением правил речевого этикета, принятых в стране/странах изучаемого языка; создавать устные связные монологические высказывания (описание/характеристика, повествование) объемом 4 - 5 фраз с вербальными и (или) невербальными опорами в рамках тематического содержания речи; передавать основное содержание прочитанного текста; представлять результаты выполненной проектной работы, в том числе подбирая иллюстративный материал (рисунки, фото) к тексту выступления;

аудирование: воспринимать на слух и понимать речь педагогического работника и одноклассников в процессе общения на уроке; воспринимать на слух и понимать основное содержание звучащих до 1 минуты учебных и адаптированных аутентичных текстов, построенных на изученном языковом материале; понимать запрашиваемую информацию фактического характера в прослушанном тексте;

смысловое чтение: читать вслух и понимать учебные и адаптированные аутентичные тексты объемом до 80 слов, построенные на изученном языковом материале, соблюдая правила чтения и правильную интонацию; читать про себя и понимать основное содержание учебных и адаптированных аутентичных текстов объемом до 160 слов, содержащих отдельные незнакомые слова, не препятствующие решению коммуникативной задачи; определять тему, главную мысль, назначение текста; извлекать из прочитанного текста запрашиваемую информацию фактического характера (в пределах изученного); читать несплошные тексты (простые таблицы) и понимать представленную в них информацию;

письменная речь: владеть техникой письма; заполнять простые анкеты и формуляры с указанием личной информации в соответствии с нормами, принятыми в стране/странах изучаемого языка; писать электронное сообщение личного характера объемом до 40 слов с опорой на предъявленный педагогическим работником образец;

2) знание и понимание правил чтения и орфографии; интонации изученных коммуникативных типов предложений; основных значений изученных лексических единиц (слов, словосочетаний, речевых клише); признаков изученных грамматических явлений;

3) овладение фонетическими навыками (различать на слух и адекватно, без ошибок, ведущих к сбою коммуникации, произносить изученные звуки иностранного языка; соблюдать правильное ударение в изученных словах и фразах; соблюдать особенности интонации в повествовательных и побудительных предложениях, а также в изученных типах вопросов); графическими навыками (графически корректно писать буквы изучаемого языка); орфографическими (корректно писать изученные слова) и пунктуационными навыками (использовать точку, вопросительный и восклицательный знаки в конце предложения, апостроф, запятую при перечислении и обращении);

4) использование языковых средств, соответствующих учебно- познавательной

задаче, ситуации повседневного общения: овладение навыками распознавания и употребления в устной и письменной речи не менее 500 изученных лексических единиц (слов, словосочетаний, речевых клише) в их основных значениях и навыками распознавания и употребления в устной и письменной речи изученных синтаксических конструкций и морфологических форм изучаемого иностранного языка;

5) овладение социокультурными знаниями и умениями: знание названий родной страны и страны/стран изучаемого языка, некоторых литературных персонажей, небольших произведений детского фольклора (рифмовок, песен); умение кратко представлять свою страну на иностранном языке в рамках изучаемой тематики;

б) овладение компенсаторными умениями: использовать при чтении и аудировании языковую, в том числе контекстуальную догадку;

7) овладение умениями описывать, сравнивать и группировать объекты и явления в рамках изучаемой тематики;

8) приобретение базовых умений работы с доступной информацией в рамках изучаемой тематики, безопасного использования электронных ресурсов Организации и сети Интернет, получения информации из источников в современной информационной среде;

9) выполнение простых проектных работ, включая задания межпредметного характера, в том числе с участием в совместной деятельности, понимание и принятие ее цели, обсуждение и согласование способов достижения общего результата, распределение ролей в совместной деятельности, проявление готовности быть лидером и выполнять поручения, осуществление взаимного контроля в совместной деятельности, оценивание своего вклада в общее дело;

10) приобретение опыта практической деятельности в повседневной жизни:

использовать ИКТ для выполнения несложных заданий на иностранном языке (выбирать источник для получения информации, оценивать необходимость и достаточность информации для решения поставленной задачи; использовать и самостоятельно создавать таблицы для представления информации; соблюдать правила информационной безопасности в ситуациях повседневной жизни и при работе в сети Интернет); знакомить представителей других стран с культурой своего народа и участвовать в элементарном бытовом общении на иностранном языке.

2.4.4. Предметные результаты по учебному предмету "**Математика**" предметной области "**Математика и информатика**" должны обеспечивать:

1) сформированность системы знаний о числе как результате счета и измерения, о десятичном принципе записи чисел;

2) сформированность вычислительных навыков, умений выполнять устно и письменно арифметические действия с числами, решать текстовые задачи, оценивать полученный результат по критериям: достоверность/реальность, соответствие правилу/алгоритму;

3) развитие пространственного мышления: умения распознавать, изображать (от руки) и выполнять построение геометрических фигур (с заданными измерениями) с помощью чертежных инструментов; развитие наглядного представления о симметрии; овладение простейшими способами измерения длин, площадей;

4) развитие логического и алгоритмического мышления: умения распознавать верные (истинные) и неверные (ложные) утверждения в простейших случаях в учебных и практических ситуациях, приводить пример и контрпример, строить простейшие алгоритмы и использовать изученные алгоритмы (вычислений, измерений) в учебных ситуациях;

5) овладение элементами математической речи: умения формулировать утверждение (вывод, правило), строить логические рассуждения (одно- двухшаговые) с использованием

связок "если ..., то ...", "и", "все", "некоторые";

б) приобретение опыта работы с информацией, представленной в графической форме (простейшие таблицы, схемы, столбчатые диаграммы) и текстовой форме: умения извлекать, анализировать, использовать информацию и делать выводы, заполнять готовые формы данными;

7) использование начальных математических знаний при решении учебных и практических задач и в повседневных ситуациях для описания и объяснения окружающих предметов, процессов и явлений, оценки их количественных и пространственных отношений, в том числе в сфере личных и семейных финансов.

2.4.5. Предметные результаты по учебному предмету "Окружающий мир" предметной области "Обществознание и естествознание (окружающий мир)" должны обеспечивать:

1) сформированность уважительного отношения к своей семье и семейным традициям, Организации, родному краю, России, ее истории и культуре, природе; чувства гордости за национальные свершения, открытия, победы;

2) первоначальные представления о природных и социальных объектах как компонентах единого мира, о многообразии объектов и явлений природы; связи мира живой и неживой природы; сформированность основ рационального поведения и обоснованного принятия решений;

3) первоначальные представления о традициях и обычаях, хозяйственных занятиях населения и массовых профессиях родного края, достопримечательностях столицы России и родного края, наиболее значимых объектах Всемирного культурного и природного наследия в России; важнейших для страны и личности событиях и фактах прошлого и настоящего России; основных правах и обязанностях гражданина Российской Федерации;

4) развитие умений описывать, сравнивать и группировать изученные природные объекты и явления, выделяя их существенные признаки и отношения между объектами и явлениями;

5) понимание простейших причинно-следственных связей в окружающем мире (в том числе на материале о природе и культуре родного края);

б) умение решать в рамках изученного материала познавательные, в том числе практические задачи;

7) приобретение базовых умений работы с доступной информацией (текстовой, графической, аудиовизуальной) о природе и обществе, безопасного использования электронных ресурсов Организации и сети Интернет, получения информации из источников в современной информационной среде;

8) приобретение опыта проведения несложных групповых и индивидуальных наблюдений в окружающей среде и опытов по исследованию природных объектов и явлений с использованием простейшего лабораторного оборудования и измерительных приборов и следованием инструкциям и правилам безопасного труда, фиксацией результатов наблюдений и опытов;

9) формирование навыков здорового и безопасного образа жизни на основе выполнения правил безопасного поведения в окружающей среде, в том числе знаний о небезопасности разглашения личной и финансовой информации при общении с людьми вне семьи, в сети Интернет и опыта соблюдения правил безопасного поведения при использовании личных финансов;

10) приобретение опыта положительного эмоционально-ценностного отношения к природе; стремления действовать в окружающей среде в соответствии с экологическими нормами поведения.

2.4.6. По выбору родителей (законных представителей) несовершеннолетних обучающихся в рамках учебного предмета "**Основы религиозных культур и светской этики**" предметной области "Основы религиозных культур и светской этики" изучаются учебные модули: "Основы православной культуры", "Основы иудейской культуры", "Основы буддийской культуры", "Основы исламской культуры", "Основы религиозных культур народов России" или "Основы светской этики".

Предметные результаты по учебному предмету "Основы религиозных культур и светской этики" предметной области "Основы религиозных культур и светской этики" должны обеспечивать:

2.4.6.1. По учебному модулю "**Основы православной культуры**":

- 1) понимание необходимости нравственного совершенствования, духовного развития, роли в этом личных усилий человека;
- 2) формирование умений анализировать и давать нравственную оценку поступкам, отвечать за них, проявлять готовность к сознательному самоограничению в поведении;
- 3) осуществление обоснованного нравственного выбора с опорой на этические нормы православной культуры;
- 4) формирование умений рассказывать об основных особенностях вероучения религии (православного христианства), называть основателя и основные события, связанные с историей ее возникновения и развития;
- 5) знание названий священных книг в православии, умение кратко описывать их содержание;
- 6) формирование умений называть и составлять краткие описания особенностей православных культовых сооружений, религиозных служб, обрядов и таинств;
- 7) построение суждений оценочного характера, раскрывающих значение нравственности, веры как регуляторов поведения человека в обществе и условий духовно-нравственного развития личности;
- 8) понимание ценности семьи, умение приводить примеры положительного влияния православной религиозной традиции на отношения в семье, воспитание детей;
- 9) овладение навыками общения с людьми разного вероисповедания; осознание, что оскорбление представителей другой веры есть нарушение нравственных норм поведения в обществе;
- 10) понимание ценности человеческой жизни, человеческого достоинства, честного труда людей на благо человека, общества;
- 11) формирование умений объяснять значение слов "милосердие", "сострадание", "прощение", "дружелюбие";
- 12) умение находить образы, приводить примеры проявлений любви к ближнему, милосердия и сострадания в православной культуре, истории России, современной жизни;
- 13) открытость к сотрудничеству, готовность оказывать помощь; осуждение любых случаев унижения человеческого достоинства.

2.4.6.2. По учебному модулю "**Основы иудейской культуры**":

- 1) понимание необходимости нравственного совершенствования, духовного развития, роли в этом личных усилий человека;
- 2) формирование умений анализировать и давать нравственную оценку поступкам, отвечать за них, проявлять готовность к сознательному самоограничению в поведении;
- 3) осуществление обоснованного нравственного выбора с опорой на этические нормы иудейской культуры;
- 4) формирование умений рассказывать об основных особенностях вероучения религии (иудаизма), называть основателя и основные события, связанные с историей ее

возникновения и развития;

5) знание названий священных книг в иудаизме, умение кратко описывать их содержание;

6) формирование умений называть и составлять краткие описания особенностей иудейских культовых сооружений, религиозных служб, обрядов;

7) построение суждений оценочного характера, раскрывающих значение нравственности, веры как регуляторов поведения человека в обществе и условий духовно-нравственного развития личности;

8) понимание ценности семьи, умение приводить примеры положительного влияния иудейской традиции на отношения в семье, воспитание детей;

9) овладение навыками общения с людьми разного вероисповедания; осознание, что оскорбление представителей другой веры есть нарушение нравственных норм поведения в обществе;

10) понимание ценности человеческой жизни, человеческого достоинства, честного труда людей на благо человека, общества;

11) формирование умений объяснять значение слов "милосердие", "сострадание", "прощение", "дружелюбие";

12) умение находить образы, приводить примеры проявлений любви к ближнему, милосердия и сострадания в иудейской культуре, истории России, современной жизни;

13) открытость к сотрудничеству, готовность оказывать помощь; осуждение любых случаев унижения человеческого достоинства.

2.4.6.3. По учебному модулю "Основы буддийской культуры":

1) понимание необходимости нравственного самосовершенствования, духовного развития, роли в этом личных усилий человека;

2) формирование умений анализировать и давать нравственную оценку поступкам, отвечать за них, проявлять готовность к сознательному самоограничению в поведении;

3) осуществление обоснованного нравственного выбора с опорой на этические нормы буддийской культуры;

4) формирование умений рассказывать об основных особенностях вероучения религии (буддизма), называть основателя и основные события, связанные с историей ее возникновения и развития;

5) знание названий священных книг в буддизме, умение кратко описывать их содержание;

6) формирование умений называть и составлять краткие описания особенностей буддийских культовых сооружений, религиозных служб, обрядов;

7) построение суждений оценочного характера, раскрывающих значение нравственности, веры как регуляторов поведения человека в обществе и условий духовно-нравственного развития личности;

8) понимание ценности семьи, умение приводить примеры положительного влияния буддийской традиции на отношения в семье, воспитание детей;

9) овладение навыками общения с людьми разного вероисповедания; осознание, что оскорбление представителей другой веры есть нарушение нравственных норм поведения в обществе;

10) понимание ценности человеческой жизни, человеческого достоинства, честного труда людей на благо человека, общества;

11) формирование умений объяснять значение слов "милосердие", "сострадание", "прощение", "дружелюбие";

- 12) умение находить образы, приводить примеры проявлений любви к ближнему, милосердия и сострадания в буддийской культуре, истории России, современной жизни;
- 13) открытость к сотрудничеству, готовность оказывать помощь; осуждение любых случаев унижения человеческого достоинства.

2.4.6.4. По учебному модулю "Основы исламской культуры":

- 1) понимание необходимости нравственного совершенствования, духовного развития, роли в этом личных усилий человека;
- 2) формирование умений анализировать и давать нравственную оценку поступкам, отвечать за них, проявлять готовность к сознательному самоограничению в поведении;
- 3) осуществление обоснованного нравственного выбора с опорой на этические нормы исламской культуры;
- 4) формирование умений рассказывать об основных особенностях вероучения религии (ислама), называть основателя и основные события, связанные с историей ее возникновения и развития;
- 5) знание названий священных книг в исламе, умение кратко описывать их содержание;
- 6) формирование умений называть и составлять краткие описания особенностей исламских культовых сооружений, религиозных служб, обрядов;
- 7) построение суждений оценочного характера, раскрывающих значение нравственности, веры как регуляторов поведения человека в обществе и условий духовно-нравственного развития личности;
- 8) понимание ценности семьи, умение приводить примеры положительного влияния исламской традиции на отношения в семье, воспитание детей;
- 9) овладение навыками общения с людьми разного вероисповедания; осознание, что оскорбление представителей другой веры есть нарушение нравственных норм поведения в обществе;
- 10) понимание ценности человеческой жизни, человеческого достоинства, честного труда людей на благо человека, общества;
- 11) формирование умений объяснять значение слов "милосердие", "сострадание", "прощение", "дружелюбие";
- 12) умение находить образы, приводить примеры проявлений любви к ближнему, милосердия и сострадания в исламской культуре, истории России, современной жизни;
- 13) открытость к сотрудничеству, готовность оказывать помощь; осуждение любых случаев унижения человеческого достоинства.

2.4.6.5. По учебному модулю "Основы религиозных культур народов России":

- 1) понимание необходимости нравственного совершенствования, духовного развития, роли в этом личных усилий человека;
- 2) формирование умений анализировать и давать нравственную оценку поступкам, отвечать за них, проявлять готовность к сознательному самоограничению в поведении;
- 3) возможность осуществления обоснованного нравственного выбора с опорой на этические нормы религиозных культур народов России;
- 4) формирование умений рассказывать об основных особенностях вероучений традиционных религий народов России, называть имена их основателей и основные события, связанные с историей их возникновения и развития;
- 5) знание названий священных книг традиционных религий народов России, умение кратко описывать их содержание;
- 6) формирование умений называть и составлять краткие описания особенностей культовых сооружений, религиозных служб, обрядов традиционных религий народов

России;

7) построение суждений оценочного характера, раскрывающих значение нравственности, веры как регуляторов поведения человека в обществе и условий духовно-нравственного развития личности;

8) понимание ценности семьи, умение приводить примеры положительного влияния религиозных традиций на отношения в семье, воспитание детей;

9) овладение навыками общения с людьми разного вероисповедания; осознание, что оскорбление представителей другой веры есть нарушение нравственных норм поведения в обществе;

10) понимание ценности человеческой жизни, человеческого достоинства, честного труда людей на благо человека, общества;

11) формирование умений объяснять значение слов "милосердие", "сострадание", "прощение", "дружелюбие";

12) умение находить образы, приводить примеры проявлений любви к ближнему, милосердия и сострадания в религиозных культурах, истории России, современной жизни;

13) открытость к сотрудничеству, готовность оказывать помощь; осуждение любых случаев унижения человеческого достоинства.

2.4.6.6. По учебному модулю "Основы светской этики":

1) формирование умения строить суждения оценочного характера о роли личных усилий для нравственного развития человека;

2) формирование умения анализировать и давать нравственную оценку поступкам, отвечать за них, проявлять готовность к сознательному самоограничению в поведении;

3) способность осуществлять и обосновывать нравственный выбор, опираясь на принятые в обществе нормы морали и внутреннюю установку личности, поступать согласно своей совести;

4) знание общепринятых в российском обществе норм морали, отношений и поведения людей, основанных на российских традиционных духовных ценностях, конституционных правах, свободах и обязанностях гражданина;

5) формирование умения соотносить поведение и поступки человека с основными нормами российской светской (гражданской) этики;

6) формирование умения строить суждения оценочного характера о значении нравственности в жизни человека, коллектива, семьи, общества;

7) знание и готовность ориентироваться на российские традиционные семейные ценности, нравственные нормы поведения в коллективе, обществе, соблюдать правила этикета;

8) понимание ценности человеческой жизни, человеческого достоинства, честного труда людей на благо человека, общества;

9) формирование умения объяснять значение слов "милосердие", "сострадание", "прощение", "дружелюбие";

10) формирование умения приводить примеры проявлений любви к ближнему, милосердия и сострадания в истории России, современной жизни;

11) готовность проявлять открытость к сотрудничеству, готовность оказывать помощь; осуждать любые случаи унижения человеческого достоинства.

2.4.9. Предметные результаты по предметной области "Искусство" должны обеспечивать:

По учебному предмету **"Изобразительное искусство"**:

1) выполнение творческих работ с использованием различных художественных

материалов и средств художественной выразительности изобразительного искусства;

- 2) умение характеризовать виды и жанры изобразительного искусства;
- 3) овладение умением рисовать с натуры, по памяти, по представлению;
- 4) умение применять принципы перспективных и композиционных построений;
- 5) умение характеризовать отличительные особенности художественных промыслов

России;

б) умение использовать простейшие инструменты графических редакторов для обработки фотографических изображений и анимации.

2.4.10. По учебному предмету "Музыка":

- 1) знание основных жанров народной и профессиональной музыки;
- 2) знание видов оркестров, названий наиболее известных инструментов; умение различать звучание отдельных музыкальных инструментов, виды хора и оркестра;
- 3) умение узнавать на слух и называть изученные произведения русской и зарубежной классики, образцы народного музыкального творчества, произведения современных композиторов;
- 4) умение исполнять свою партию в хоре с сопровождением и без сопровождения.

2.4.11. Предметные результаты по учебному предмету "Технология" предметной области "Технология" должны обеспечивать:

- 1) сформированность общих представлений о мире профессий, значении труда в жизни человека и общества, многообразии предметов материальной культуры;
- 2) сформированность первоначальных представлений о материалах и их свойствах, о конструировании, моделировании;
- 3) овладение технологическими приемами ручной обработки материалов;
- 4) приобретение опыта практической преобразовательной деятельности при выполнении учебно-познавательных и художественно-конструкторских задач, в том числе с использованием информационной среды;
- 5) сформированность умения безопасного пользования необходимыми инструментами в предметно-преобразующей деятельности.

2.4.12. Предметные результаты по учебному предмету "Физическая культура" предметной области "Физическая культура" должны обеспечивать:

- 1) сформированность общих представлений о физической культуре и спорте, физической активности человека, физических качествах, жизненно важных прикладных умениях и навыках, основных физических упражнениях (гимнастических, игровых, туристических и спортивных);
- 2) умение использовать основные гимнастические упражнения для формирования и укрепления здоровья, физического развития и физического совершенствования, повышения физической и умственной работоспособности, в том числе для подготовки к выполнению нормативов Всероссийского физкультурно-спортивного комплекса "Готов к труду и обороне" (ГТО);
- 3) умение взаимодействовать со сверстниками в игровых заданиях и игровой деятельности, соблюдая правила честной игры;
- 4) овладение жизненно важными навыками плавания (при наличии в Организации материально-технической базы - бассейна) и гимнастики;
- 5) умение вести наблюдение за своим физическим состоянием, величиной физических нагрузок, показателями основных физических качеств;

б) умение применять правила безопасности при выполнении физических упражнений и различных форм двигательной активности.

Названные планируемые результаты представлены по годам обучения в программе каждого учебного предмета, пути их достижения средствами предметного содержания раскрыты в соответствующих пояснительных записках.

Таким образом, планируемые результаты освоения обучающимися программы начального общего образования должны:

1. обеспечить связь между требованиями ФГОС, образовательной деятельностью и системой оценки результатов освоения программы начального общего образования;
2. являться содержательной и критериальной основой для разработки:
 - ✓ рабочих программ учебных предметов, учебных курсов, учебных модулей;
 - ✓ рабочей программы воспитания;
 - ✓ программы формирования универсальных учебных действий;
 - ✓ системы оценки качества освоения обучающимися программы начального общего образования;
 - ✓ в целях выбора средств обучения и воспитания, а также учебно- методической литературы.

3. Система оценки достижения планируемых результатов освоения АООП НОО для обучающихся с ЗПР (вариант 7.2)

3.1. Общие положения

Система оценки достижения планируемых результатов освоения АООП НОО обучающихся с ЗПР (далее - система оценки) представляет собой один из инструментов реализации требований ФГОС НОО обучающихся с ОВЗ к результатам освоения АООП НОО и направлена на обеспечение качества образования, что предполагает вовлеченность в оценочную деятельность как педагогических работников, так и обучающихся и их родителей (законных представителей).

В соответствии с ФГОС НОО обучающихся с ОВЗ основным объектом системы оценки, ее содержательной и критериальной базой выступают планируемые результаты освоения обучающимися АООП НОО.

Система оценки призвана способствовать поддержанию единства всей системы образования, обеспечению преемственности в системе непрерывного образования. Ее основными функциями являются ориентация образовательного процесса на достижение планируемых результатов освоения АООП НОО и обеспечение эффективной обратной связи, позволяющей осуществлять управление образовательным процессом.

Основными направлениями и целями оценочной деятельности в соответствии с требованиями ФГОС НОО обучающихся с ОВЗ являются оценка образовательных достижений обучающихся и оценка результатов деятельности образовательных организаций и педагогических кадров. Полученные данные используются для оценки состояния и тенденций развития системы образования.

Система оценки достижения обучающимися с ЗПР планируемых результатов освоения АООП НОО призвана решить следующие задачи:

- закреплять основные направления и цели оценочной деятельности, описывать объект и содержание оценки, критерии, процедуры и состав инструментария оценивания, формы представления результатов, условия и границы применения системы оценки, предусматривая приоритетную оценку динамики индивидуальных достижений обучающихся с ЗПР;
- ориентировать образовательный процесс на духовно-нравственное развитие и воспитание обучающихся, достижение планируемых результатов освоения содержания учебных

предметов и формирование УУД;

-обеспечивать комплексный подход к оценке результатов освоения АООП НОО, позволяющий вести оценку личностных, метапредметных и предметных результатов;

-предусматривать оценку достижений обучающихся и оценку эффективности деятельности образовательной организации;

-позволять осуществлять оценку динамики учебных достижений обучающихся и развития их социальной (жизненной) компетенции.

Показатель динамики образовательных достижений - один из основных показателей в оценке достижений обучающихся с ЗПР. На основе выявления характера динамики образовательных достижений обучающихся можно оценивать эффективность учебного процесса, работы учителя или образовательного учреждения, системы образования в целом.

Результаты достижений обучающихся с ЗПР в овладении АООП НОО являются значимыми для оценки качества образования обучающихся. При определении подходов к осуществлению оценки результатов целесообразно опираться на следующие принципы:

- 1) дифференциации оценки достижений с учетом типологических и индивидуальных особенностей развития и особых образовательных потребностей обучающихся с ЗПР;
- 2) динамичности оценки достижений, предполагающей изучение изменений психического и социального развития, индивидуальных способностей и возможностей обучающихся;
- 3) единства параметров, критериев и инструментария оценки достижений в освоении содержания АООП НОО, что сможет обеспечить объективность оценки в разных образовательных организациях. Для этого необходимым является создание методического обеспечения (описание диагностических материалов, процедур их применения, сбора, формализации, обработки, обобщения и представления полученных данных) процесса осуществления оценки достижений обучающихся. Эти принципы, отражая основные закономерности целостного процесса образования обучающихся с ЗПР, самым тесным образом взаимосвязаны и касаются одновременно разных сторон процесса осуществления оценки результатов их образования.

Личностные результаты включают овладение обучающимися социальными (жизненными) компетенциями, необходимыми для решения практикоориентированных задач и обеспечивающими формирование и развитие социальных отношений обучающихся в различных средах.

Оценка личностных результатов предполагает, прежде всего, оценку продвижения обучающегося в овладении социальными (жизненными) компетенциями, которые, в конечном итоге, составляют основу этих результатов.

Оценка личностных достижений может осуществляться в процессе проведения мониторинговых процедур, содержание которых разрабатывает образовательная организация с учетом типологических и индивидуальных особенностей обучающихся, их индивидуальных особых образовательных потребностей.

Для оценки продвижения обучающегося с ЗПР в овладении социальными (жизненными) компетенциями может применяться метод экспертной оценки, который представляет собой процедуру оценки результатов на основе мнений группы специалистов (экспертов). Данная группа должна объединять всех участников образовательного процесса - тех, кто обучает, воспитывает и тесно контактирует с обучающимся. Состав экспертной группы определяется образовательной организацией и должен включать педагогических работников (учителей, учителей-дефектологов, учителей-логопедов, педагогов-психологов, социальных педагогов, педагогов дополнительного образования). Для полноты оценки личностных результатов освоения обучающимися с ЗПР АООП НОО следует учитывать мнение родителей (законных представителей), поскольку основой оценки служит анализ изменений поведения обучающегося в повседневной жизни в различных социальных средах (школьной и семейной). Результаты анализа должны быть представлены в форме удобных и понятных

всем членам экспертной группы условных единиц: 0 баллов - нет продвижения;

- 1 балл - минимальное продвижение; 2 балла - среднее продвижение; 3 балла - значительное продвижение. Подобная оценка необходима экспертной группе для выработки ориентиров в описании динамики развития социальной (жизненной) компетенции обучающегося. Результаты оценки личностных достижений заносятся в индивидуальную карту развития обучающегося, что позволяет не только представить полную картину динамики целостного развития обучающегося, но и отследить наличие или отсутствие изменений по отдельным жизненным компетенциям.

Основной формой работы участников экспертной группы является ППк.

На основе требований, сформулированных во ФГОС НОО обучающихся с ОВЗ, образовательная организация разрабатывает программу оценки личностных результатов с учетом типологических и индивидуальных особенностей обучающихся с ЗПР, которая утверждается локальными актами организации. Программа оценки должна включать:

- 1) полный перечень личностных результатов, прописанных в тексте ФГОС НОО обучающихся с ОВЗ, которые выступают в качестве критериев оценки социальной (жизненной) компетенции Обучающихся. Перечень этих результатов может быть самостоятельно расширен образовательной организацией;
- 2) перечень параметров и индикаторов оценки каждого результата;
- 3) систему балльной оценки результатов;
- 4) документы, в которых отражаются индивидуальные результаты каждого обучающегося (например, Карта индивидуальных достижений обучающегося) и результаты всего класса (например, Журнал итоговых достижений обучающихся класса);
- 5) материалы для проведения процедуры оценки личностных результатов;
- 6) локальные акты образовательной организации, регламентирующие все вопросы проведения оценки личностных результатов.

Метапредметные результаты включают освоенные обучающимися УУД (познавательные, регулятивные и коммуникативные), обеспечивающие овладение ключевыми компетенциями (составляющими основу умения учиться) и межпредметными знаниями, а также способность решать учебные и жизненные задачи и готовность к овладению в дальнейшем АООП основного общего образования.

Оценка метапредметных результатов предполагает оценку продвижения обучающегося с ЗПР в овладении регулятивными, коммуникативными и познавательными УУД.

Уровень сформированности УУД, представляющих содержание и объект оценки метапредметных результатов, может быть качественно оценен и измерен в следующих основных формах:

-достижение метапредметных результатов может выступать как результат выполнения специально сконструированных диагностических задач, направленных на оценку уровня сформированности конкретного вида УУД;

-достижение метапредметных результатов может рассматриваться как инструментальная основа (или как средство решения) и как условие успешности выполнения учебных и учебно-практических задач средствами учебных предметов;

-достижение метапредметных результатов может проявиться в успешности выполнения комплексных заданий на межпредметной основе.

Предметные результаты связаны с овладением обучающимися с ЗПР содержанием каждой предметной области и характеризуют достижения обучающихся в усвоении знаний и умений, способность их применять в практической деятельности.

Оценку этой группы результатов целесообразно начинать со 2-го класса, то есть в тот период, когда у обучающихся уже будут сформированы некоторые начальные навыки чтения, письма и счета. Кроме того, сама учебная деятельность будет привычной для обучающихся, и они смогут ее организовывать под руководством учителя.

Во время обучения на первом и втором годах обучения целесообразно всячески поощрять и стимулировать работу обучающихся, используя только качественную оценку. При этом не является принципиально важным, насколько обучающийся с ЗПР продвигается в освоении того или иного учебного предмета. На этом этапе обучения центральным результатом является появление значимых предпосылок учебной деятельности, одной из которых является способность ее осуществления не только под прямым и непосредственным руководством и контролем учителя, но и с определенной долей самостоятельности во взаимодействии с учителем и одноклассниками.

В целом оценка достижения обучающимися с ЗПР предметных результатов должна базироваться на принципах индивидуального и дифференцированного подходов. Усвоенные обучающимися даже незначительные по объему и элементарные по содержанию знания и умения должны выполнять коррекционно-развивающую функцию, поскольку они играют определенную роль в становлении личности обучающегося и овладении им социальным опытом.

Оценка достижения обучающимися предметных результатов ведется как в ходе текущего и промежуточного оценивания, так и в ходе выполнения итоговых проверочных работ. В процессе оценки достижения планируемых личностных, метапредметных и предметных результатов должны использоваться разнообразные методы и формы, взаимно дополняющие друг друга (стандартизированные письменные и устные работы, проекты, практические работы, творческие работы, самоанализ и самооценка, наблюдения).

Обучающиеся с ЗПР имеют право на прохождение текущей, промежуточной, итоговой аттестации освоения АООП НОО в иных формах.

Специальные условия проведения текущей, промежуточной и итоговой (по итогам освоения АООП НОО) аттестации обучающихся с ЗПР включают:

-особую форму организации аттестации (в малой группе, индивидуальную) с учетом особых образовательных потребностей и индивидуальных особенностей обучающихся с ЗПР;

-привычную обстановку в классе (присутствие своего учителя, наличие привычных для обучающихся мнестических опор: наглядных схем, шаблонов общего хода выполнения заданий);

-присутствие в начале работы этапа общей организации деятельности;

-адаптирование инструкции с учетом особых образовательных потребностей и индивидуальных трудностей обучающихся с ЗПР:

- 1) упрощение формулировок по грамматическому и семантическому оформлению;
 - 2) упрощение многозвеньевой инструкции посредством деления ее на короткие смысловые единицы, задающие поэтапность (пошаговость) выполнения задания;
 - 3) дополнение письменной инструкции к заданию, при необходимости, зачитыванием педагогическим работником инструкции вслух в медленном темпе с четкими смысловыми акцентами;
- адаптирование, при необходимости, текста задания с учетом особых образовательных потребностей и индивидуальных трудностей обучающихся с ЗПР (более крупный шрифт, четкое отграничение одного задания от другого; упрощение формулировок задания по грамматическому и семантическому оформлению);
- предоставление, при необходимости, дифференцированной помощи: стимулирующей (одобрение, эмоциональная поддержка), организующей (привлечение внимания, концентрирование на выполнении работы, напоминание о необходимости самопроверки), направляющей (повторение и разъяснение инструкции к заданию);
- увеличение времени на выполнение заданий;
- организация короткого перерыва (10 - 15 минут) при нарастании в поведении обучающегося проявлений утомления, истощения;
- недопущение негативных реакций со стороны педагогического работника, создание

ситуаций, приводящих к эмоциональному травмированию обучающегося. На итоговую оценку на уровне начального общего образования, результаты которой используются при принятии решения о возможности (или невозможности) продолжения обучения на следующем уровне образования, выносятся предметные, метапредметные результаты и результаты освоения программы коррекционной работы.

Итоговая аттестация на уровне начального общего образования должна проводиться с учетом возможных специфических трудностей обучающегося с ЗПР в овладении письмом, чтением или счетом. Вывод об успешности овладения содержанием АООП НОО должен делаться на основании положительной индивидуальной динамики.

Оценка деятельности педагогических кадров, осуществляющих образовательную деятельность обучающихся с ЗПР, осуществляется на основе интегративных показателей, свидетельствующих о положительной динамике развития обучающегося ("было" - "стало") или в сложных случаях сохранении его психоэмоционального статуса.

Особенности оценки личностных, метапредметных, предметных результатов

3.2.1. Оценка личностных результатов

Целью оценки личностных достижений обучающихся является получение общего представления о воспитательной деятельности школы и ее влияние на коллектив обучающихся.

При оценке личностных результатов необходимо соблюдение этических норм и правил взаимодействия с обучающимися с учетом его индивидуально- психологических особенностей развития.

Личностные достижения обучающихся, освоивших ФОП НОО, включают две группы результатов:

- основы российской гражданской идентичности, ценностные установки и социально значимые качества личности;
- готовность обучающихся к саморазвитию, мотивация к познанию и обучению, активное участие в социально значимой деятельности.

Учитывая особенности групп личностных результатов, педагогический работник может осуществлять только оценку следующих качеств:

- наличие и характеристика мотива познания и учения;
- наличие умений принимать и удерживать учебную задачу, планировать учебные действия;
- способность осуществлять самоконтроль и самооценку.

Объектом оценки личностных результатов являются сформированные у учащихся универсальные учебные действия, включаемые в три основных блока:

- 1) **самоопределение** – сформированность внутренней позиции обучающегося – принятие и освоение новой социальной роли обучающегося; становление основ российской гражданской идентичности личности как чувства гордости за свою Родину, народ, историю и осознание своей этнической принадлежности; развитие самоуважения и способности адекватно оценивать себя и свои достижения, видеть сильные и слабые стороны своей личности;
- 2) **смыслообразование** – поиск и установление личностного смысла (т. е. «значения для себя») учения обучающимися на основе устойчивой системы учебно-познавательных и социальных мотивов; понимания границ того, «что я знаю», и того, «что я не знаю», «незнания» и стремления к преодолению этого разрыва;
- 3) **морально-этическая ориентация** – знание основных моральных норм и ориентация на их выполнение на основе понимания их социальной необходимости; способность к

моральной децентрации — учёту позиций, мотивов и интересов участников моральной дилеммы при её разрешении; развитие этических чувств — стыда, вины, совести как регуляторов морального поведения.

Основное *содержание оценки личностных результатов* на уровне начального общего образования строится вокруг оценки:

- 1) сформированности внутренней позиции обучающегося, которая находит отражение в эмоционально-положительном отношении обучающегося к образовательному учреждению,
- 2) ориентации на содержательные моменты образовательные отношения – уроки, познание нового, овладение умениями и новыми компетенциями, характер учебного сотрудничества с учителем и одноклассниками – и ориентации на образец поведения «хорошего ученика» как пример для подражания;
- 3) сформированности основ гражданской идентичности – чувства гордости за свою Родину, знания знаменательных для Отечества исторических событий; любви к своему краю, осознания своей национальности, уважения культуры и традиций народов России и мира; развития доверия и способности к пониманию и сопереживанию чувствам других людей;
- 4) сформированности самооценки, включая осознание своих возможностей в учении, способности адекватно судить о причинах своего успеха/неуспеха в учении; умения видеть свои достоинства и недостатки, уважать себя и верить в успех;
- 5) сформированности мотивации учебной деятельности, включая социальные, учебно-познавательные и внешние мотивы, любознательность и интерес к новому содержанию и способам решения проблем, приобретению новых знаний и умений, мотивации достижения результата, стремления к совершенствованию своих способностей;
- б) знания моральных норм и сформированности морально-этических суждений, способности к решению моральных проблем на основе децентрации (координации различных точек зрения на решение моральной дилеммы); способности к оценке своих поступков и действий других людей с точки зрения соблюдения/нарушения моральной нормы.

Методом оценки личностных результатов учащихся используемым в образовательной программе являются диагностики:

Диагностика сформированности целеполагания обучающихся

Уровень	Показатель сформированности	Поведенческие индикаторы сформированности
Отсутствие цели	Предъявляемое требование осознается лишь частично. Включаясь в работу, быстро отвлекается или ведет себя хаотично. Может принимать лишь простейшие цели (не предполагающие	Плохо различает учебные задачи разного типа; отсутствует реакция на новизну задачи, не может выделить промежуточные цели, нуждается в пооперационном контроле со стороны учителя, не может
Принятие практической задачи	Принимает и выполняет только практические задачи (но не теоретические), в теоретических задачах не ориентируется	Осознает, что надо делать в процессе решения практической задачи; в отношении теоретических задач не может осуществлять целенаправленных

Переопределение познавательной задачи в практическую	Принимает и выполняет только практические задачи, в теоретических задачах не ориентируется	Осознает, что надо делать и что сделал в процессе решения практической задачи; в отношении теоретических задач не может осуществлять
Принятие познавательной цели	Принятая познавательная цель сохраняется при выполнении учебных действий и регулирует весь процесс их выполнения; четко выполняется требование познавательной задачи	Цельнаправленно осуществляет действие познавательной задачи, не изменяя ее (не подменяя практической задачей и не выходя за ее требования), четко может дать отчет о своих действиях
Переопределение практической задачи в теоретическую	Столкнувшись с новой практической задачей, самостоятельно формулирует познавательную цель и строит действие в соответствии с ней	Невозможность решить новую практическую задачу объясняет отсутствие адекватных способов; четко осознает свою цель и структуру найденного способа
Самостоятельная постановка учебных целей	Самостоятельно формулирует познавательные цели, выходя за пределы требований программы	Выдвигает содержательные гипотезы, учебная деятельность приобретает форму активного исследования способов действия

Уровни развития контроля

Уровень	Показатель сформированности	Дополнительный диагностический признак
Отсутствие контроля	Ученик не контролирует учебные действия, не замечает допущенных ошибок	Ученик не умеет обнаружить и исправить ошибку даже по просьбе учителя, некритично относится к исправленным ошибкам в своих работах и не замечает ошибок других учеников
Контроль на уровне произвольного внимания	Контроль носит случайный произвольный характер, заметив ошибку, ученик не может обосновать своих действий	Действуя неосознанно, предугадывает правильное направление действия; сделанные ошибки исправляет неуверенно, в малознакомых действиях ошибки
Потенциальный контроль на уровне произвольного внимания	Ученик осознает правило контроля, но одновременное выполнение учебных действий и контроля затруднено; ошибки ученик исправляет и объясняет	В процессе решения задачи контроль затруднен, после решения ученик может найти и исправить ошибки, в многократно повторенных действиях ошибок не допускает

Актуальный контроль на уровне произвольного внимания	В процессе выполнения действия ученик ориентируется на правило контроля и успешно использует его в процессе решения задач, почти не допуская ошибок	Ошибки исправляет самостоятельно, контролирует процесс решения задачи другими учениками, при решении новой задачи не может скорректировать правило контроля
Потенциальный рефлексивный контроль	Решая новую задачу, ученик применяет старый неадекватный способ, с помощью учителя обнаруживает неадекватность способа и пытается ввести	Задачи, соответствующие усвоенному способу, выполняются безошибочно. Без помощи учителя не может обнаружить несоответствие усвоенного способа действия
Актуальный рефлексивный контроль	Самостоятельно обнаруживает ошибки, вызванные несоответствием усвоенного способа действия и условий задачи, и вносит коррективы	Контролирует соответствие выполняемых действий способу, при изменении условий вносит коррективы в способ действия до начала решения

Уровни развития оценки

Уровень	Показатель	Поведенческий индикатор
Отсутствие оценки	Ученик не умеет, не пытается и не испытывает потребности в оценке своих действий – ни самостоятельной, ни по просьбе учителя	Всецело полагается на отметку учителя, воспринимает ее некритически (даже в случае явного занижения), не воспринимает аргументацию оценки; не может
Адекватная ретроспективная оценка	Умеет самостоятельно оценить свои действия и содержательно обосновать правильность или ошибочность результата, соотнося его со схемой действия	критически относится к отметкам учителя; не может оценить своих возможностей перед решением новой задачи и не пытается этого делать; может оценить действия других учеников
Неадекватная прогностическая оценка	Приступая к решению новой задачи, пытается оценить свои возможности относительно ее решения, однако при этом	Свободно и аргументированно оценивает уже решенные им задачи, пытается оценивать свои результаты
Потенциально адекватная прогностическая оценка	Приступая к решению новой задачи, может с помощью учителя оценить свои возможности в ее решении, учитывая изменения известных ему способов действий	Может с помощью учителя обосновать свою возможность или невозможность решить стоящую перед ним задачу, опираясь на анализ известных ему способов действия;

Актуально адекватная прогностическая оценка	Приступая к решению новой задачи, может самостоятельно оценить свои возможности в ее решении, учитывая изменения известных способов действия	Самостоятельно обосновывает еще до решения задачи свои силы, исходя из четкого осознания усвоенных способов и их вариаций
---	--	---

Мониторинг сформированности личностных результатов проводится школьным психологом и имеет неперсонифицированный характер. Оценка личностных результатов обучающихся начальной школы осуществляется в ходе внешних мониторинговых процедур или по запросу родителей (законных представителей) обучающихся, или по запросу педагогов (или администрации образовательной организации) при согласии родителей (законных представителей). Методом оценки личностных результатов может являться оценка **личностного прогресса ученика** с помощью *портфолио*, способствующего формированию обучающихся культуры мышления, логики, умений анализировать, обобщать, систематизировать, классифицировать. (см. раздел «Оценочные материалы»). Другой формой оценки личностных результатов может быть оценка индивидуального прогресса личностного развития обучающихся, которым необходима специальная поддержка. Эта задача может быть решена в процессе систематического наблюдения за ходом психического развития ребенка на основе представлений о нормативном содержании и возрастной периодизации развития – в форме возрастно-психологического консультирования.

Личностные результаты выпускников при получении начального общего образования в полном соответствии с требованиями ФГОС НОО не подлежат итоговой оценке.

Оценка личностных результатов осуществляется по запросу родителей (законных представителей) обучающихся, или по запросу педагогов, администрации школы при согласии родителей (законных представителей).

3.2.2. Оценка метапредметных результатов

Особенности оценки метапредметных результатов

Оценка метапредметных результатов представляет собой оценку достижения планируемых результатов освоения федеральной основной общеобразовательной программы, которые представлены в программе формирования универсальных учебных действий обучающихся и отражают совокупность познавательных, коммуникативных и регулятивных универсальных учебных действий.

Формирование метапредметных результатов обеспечивается за счёт всех учебных предметов и внеурочной деятельности.

Оценка метапредметных результатов проводится с целью определения сформированности:

- универсальных учебных познавательных действий;
- универсальных учебных коммуникативных действий;
- универсальных учебных регулятивных действий.

Овладение универсальными учебными познавательными действиями согласно ФГОС НОО обучающихся с ОВЗ предполагает формирование и оценку у обучающихся следующих групп умений:

1) базовые логические действия:

- сравнивать объекты, устанавливать основания для сравнения, устанавливать аналогии;
- объединять части объекта (объекты) по определённому признаку;
- определять существенный признак для классификации, классифицировать предложенные объекты;
- находить закономерности и противоречия в рассматриваемых фактах, данных и

наблюдениях на основе предложенного педагогическим работником алгоритма;

- выявлять недостаток информации для решения учебной (практической) задачи на основе предложенного алгоритма;
- устанавливать причинно-следственные связи в ситуациях, поддающихся непосредственному наблюдению или знакомых по опыту, делать выводы;

2) базовые исследовательские действия:

- определять разрыв между реальным и желательным состоянием объекта (ситуации) на основе предложенных педагогическим работником вопросов;
- с помощью педагогического работника формулировать цель, планировать изменения объекта, ситуации;
- сравнивать несколько вариантов решения задачи, выбирать наиболее подходящий (на основе предложенных критериев);
- проводить по предложенному плану опыт, несложное исследование по установлению особенностей объекта изучения и связей между объектами (часть — целое, причина — следствие);
- формулировать выводы и подкреплять их доказательствами на основе результатов проведённого наблюдения (опыта, измерения, классификации, сравнения, исследования);
- прогнозировать возможное развитие процессов, событий и их последствия в аналогичных или сходных ситуациях;

3) работа с информацией:

- выбирать источник получения информации;
- согласно заданному алгоритму находить в предложенном источнике информацию, представленную в явном виде;
- распознавать достоверную и недостоверную информацию самостоятельно или на основании предложенного педагогическим работником способа её проверки;
- соблюдать с помощью взрослых (педагогических работников, родителей (законных представителей) несовершеннолетних обучающихся) элементарные правила информационной безопасности при поиске информации в Интернете;
- анализировать и создавать текстовую, видео-, графическую, звуковую информацию в соответствии с учебной задачей;
- самостоятельно создавать схемы, таблицы для представления информации.

Овладение универсальными учебными коммуникативными действиями согласно ФГОС НОО предполагает формирование и оценку у обучающихся следующих групп умений:

1) общение как одно из коммуникативных универсальных учебных действий обеспечивает сформированность у обучающихся следующих умений:

- воспринимать и формулировать суждения, выражать эмоции в соответствии с целями и условиями общения в знакомой среде;
- проявлять уважительное отношение к собеседнику, соблюдать правила ведения диалога и дискуссии;
- признавать возможность существования разных точек зрения;
- корректно и аргументированно высказывать своё мнение;
- строить речевое высказывание в соответствии с поставленной задачей;
- создавать устные и письменные тексты (описание, рассуждение, повествование);
- готовить небольшие публичные выступления;
- подбирать иллюстративный материал (рисунки, фото, плакаты) к тексту выступления;

2) совместная деятельность как одно из коммуникативных универсальных учебных

действий обеспечивает сформированность у обучающихся следующих умений :

- формулировать краткосрочные и долгосрочные цели (индивидуальные с учётом участия в коллективных задачах) в стандартной (типовой) ситуации на основе предложенного формата планирования, распределения промежуточных шагов и сроков;
- принимать цель совместной деятельности, коллективно строить действия по её достижению: распределять роли, договариваться, обсуждать процесс и результат совместной работы;
- проявлять готовность руководить, выполнять поручения, подчиняться;
- ответственно выполнять свою часть работы;
- оценивать свой вклад в общий результат;
- выполнять совместные проектные задания с опорой на предложенные образцы.

Овладение универсальными учебными регулятивными действиями согласно ФГОС НОО обучающихся с ОВЗ предполагает формирование и оценку у обучающихся следующих групп умений:

1) самоорганизация :

- планировать действия по решению учебной задачи для получения результата;
- выстраивать последовательность выбранных действий; 2)

самоконтроль:

- устанавливать причины успеха/неудач в учебной деятельности;
- корректировать свои учебные действия для преодоления ошибок.

Оценка достижения метапредметных результатов осуществляется как педагогическим работником в ходе текущей и промежуточной оценки по предмету, так и администрацией образовательной организации в ходе внутришкольного мониторинга.

В текущем учебном процессе отслеживается способность обучающихся разрешать учебные ситуации и выполнять учебные задачи, требующие владения познавательными, коммуникативными и регулятивными действиями, реализуемыми в предметном преподавании.

В ходе внутришкольного мониторинга проводится оценка сформированности учебных универсальных действий. Содержание и периодичность внутришкольного мониторинга устанавливается решением педагогического совета. Инструментарий строится на межпредметной основе и может включать диагностические материалы по оценке функциональной грамотности, сформированности регулятивных, коммуникативных и познавательных учебных действий.

Оценка за комплексную работу выставляется на отдельной странице «Метапредметные результаты» по системе «зачтено - не зачтено».

3.2.3. Особенности оценки предметных результатов

Оценка предметных результатов представляет собой оценку достижения обучающимися планируемых результатов по отдельным предметам. Основой для оценки предметных результатов являются положения ФГОС НОО обучающихся с ОВЗ. Формирование предметных результатов обеспечивается каждой учебной дисциплиной.

Стартовая диагностика

Стартовая диагностика проводится администрацией школы с целью оценки готовности к обучению на уровне начального общего образования.

Стартовая диагностика проводится в начале 1 класса и 1 дополнительного и выступает как основа (точка отсчета) для оценки динамики образовательных достижений обучающихся.

Объектом оценки в рамках стартовой диагностики является сформированность предпосылок учебной деятельности, готовность к овладению чтением, грамотой и счетом.

Стартовая диагностика может проводиться педагогическим работником с целью оценки готовности к изучению отдельных предметов. Результаты стартовой диагностики являются основанием для корректировки учебных программ и индивидуализации учебного процесса.

3.3. Порядок проведения аттестации обучающихся

В соответствии с ФГОС НОО обучающихся с ОВЗ, ФАООП НОО ЗПР (вариант 7.2) выделены три вида оценки: текущая, тематическая, промежуточная.

Оценка предметных результатов

Предметные результаты связаны с овладением обучающимися с ЗПР содержанием каждой предметной области и характеризуют достижения обучающихся в усвоении знаний и умений, способность их применять в практической деятельности.

Достижение предметных результатов обеспечивается за счет основных учебных предметов. Поэтому объектом оценки предметных результатов является способность обучающихся с ЗПР решать учебно-познавательные и учебно-практические задачи.

Оценка достижения предметных результатов ведётся как в ходе текущего и промежуточного оценивания, так и в ходе выполнения итоговых проверочных работ. Результаты накопленной оценки, полученной в ходе текущего и промежуточного оценивания, фиксируются и учитываются при определении итоговой оценки. Предметом итоговой оценки освоения обучающимися основной общеобразовательной программы начального общего образования является достижение предметных и метапредметных результатов начального общего образования, необходимых для продолжения образования.

Основные виды текущего контроля

Таблица 1

<i>Вид контроля</i>	<i>Цель</i>	<i>Методы и формы оценки образовательных результатов</i>	<i>Способы выставления оценки</i>
Входной	Предварительная диагностика знаний, умений и универсальных учебных действий, связанных с предстоящей деятельностью.	Входная контрольная работа: диктант, списывание по теме «Повторение изученного»; контрольная работа по теме «Повторение изученного»; самоанализ и самооценка	Результаты учащихся учителем в Таблице образовательных результатов или в специальной тетради учителя для учета в работе. Оценка результатов учащихся 2-4 классов фиксируется в электронном журнале по пятибалльной системе.
Текущий контроль	Контроль предметных знаний и универсальных учебных действий по результатам урока.	Устная или письменная критериальная оценка; диагностические работы; самоанализ и самооценка	Результаты фиксируются с помощью письменного приема «волшебная линейка», устного приема «ладошка», «локоток», «лесенка успеха», значков «+», «-», «?»; «зачтено/не зачтено». В 1, 1' оценка результатов в электронном журнале не фиксируется.

			Оценка результатов учащихся 2 - 4 классов фиксируется по пятибалльной системе в электронном журнале.
Тематический контроль	Контроль предметных знаний и метапредметных результатов темы, раздела	Устная или письменная критериальная оценка; тест; творческая работа (изложение, обучающее сочинение); тематические контрольные работы; контрольное списывание; контрольный словарный диктант; проверочная работа (математический диктант, словарный диктант и т.д.); самоанализ и самооценка	Результаты фиксируются с помощью письменного приема «волшебная линейка», устного приема «ладошка», «локоток», «лесенка успеха», значков «+», «-», «?»; «зачтено/не зачтено». В 1, 1', оценка результатов в электронном журнале не фиксируется. Оценка результатов учащихся 2 - 4 класса фиксируется по пятибалльной системе в электронном журнале.
Рубежный контроль (четвертной; полугодовой)	Контроль предметных знаний и метапредметных результатов за четверть, полугодие	Контрольная работа за четверть по математике, контрольная работа за четверть по русскому языку (диктант с грамматическим заданием, тест, лист оценки индивидуальных достижений обучающихся 1, 1 ¹ классов.	Результаты предметных знаний учащихся 1, 1' классах фиксируются в Таблице образовательных результатов или в специальной тетради учителя для учёта в работе. Оценка результатов учащихся 2 - 4 класса фиксируется по пятибалльной системе в журнале.

Промежуточная аттестация

Таблица 2

<i>Вид контроля</i>	<i>Цель</i>	<i>Методы и формы оценки образовательных результатов</i>	<i>Способы выставления оценки</i>
Годовой контроль	Комплексная проверка образовательных	Контрольные работы:	В 1, 1' классах результаты фиксируются в процентном

(в конце учебного года)	результатов, в т.ч. и метапредметных	<ul style="list-style-type: none"> • контрольная работа за год по математике; • контрольное списывание грамматическим заданием; с • контрольный диктант грамматическим заданием; с • тест; • творческая работа; • участие в групповом проекте; в • интегрированная (комплексная) контрольная работа • лист оценки индивидуальных достижений 	<p>соотношении в Таблице образовательных результатов или в специальной тетради учителя.</p> <p>Во 2-4 классах оценка результатов за контрольные работы выставляется в электронный журнал по пятибалльной системе.</p> <p>Оценка за интегрированную работу или групповой проект по проверке метапредметных результатов фиксируется в специальном журнале «Оценка метапредметных результатов» в процентном соотношении.</p> <p>Оценка предметных и метапредметных результатов может быть включена в портфолио.</p>
-------------------------	--------------------------------------	---	--

Модель системы оценки предметных результатов

Таблица 3

<i>Цель</i>	<i>Способ</i>	<i>Оценка</i>	<i>Виды помощи</i>
Входная диагностика			
Определение исходного уровня развития личности учащегося в следующих компетенциях:	Наблюдение, Письменные и графические работы, устная беседа, тестирование.	Оценочным ключом для фиксации достижений Ребенка является трехуровневая шкала: Низкий уровень – ребенок не	Индивидуальные коррекционно-развивающие занятия, занятия с логопедом, индивидуальная помощь учителя на
-в личностной компетентности (развитие личностных навыков, освоения норм и правил поведения); - регулятивной компетентности; -коммуникативной компетентности; - познавательной компетентности; - определение зоны ближайшего развития; - направления		демонстрирует умение даже в отдельных видах деятельности. Средний уровень – ребенок демонстрирует умения в отдельных видах деятельности.	уроках, дифференцированные задания, помощь и поощрение, психолого-педагогическое консультирование родителей. Групповые коррекционно-развивающие занятия, дифференцированные задания занятия с логопедом, дифференцированные задания, руководство и Помощь учителя, психолого-

коррекционно-развивающей работы.		Высокий уровень – демонстрирует умения в большинстве видов деятельности.	педагогическое консультирование родителей. Дополнительные развивающие упражнения, дифференцированные задания, контроль и поощрение, психолого-педагогическое консультирование родителей.
Текущий контроль			
Диагностика текущих результатов освоения предметных программ и программы УУД, соотнесение достигнутых результатов с планируемыми результатами, определение дальнейших коррекционно-развивающих мероприятий.	Устный и письменный опрос, диагностические, практические, самостоятельные, творческие работы, дидактические карточки, средства ИКТ, тесты, проекты, контрольные работы по теме, разделу, четверти.	1) пятибалльная шкала для оценки полноты и глубины освоения материала, умения решать учебно-познавательные и практические задачи; Оценки: «хорошо», «отлично», свидетельствуют об усвоении опорной системы знаний на уровне осознанного произвольного овладения учебными действиями, а также о кругозоре, широте (или избирательности) интересов.	Коррекционно-развивающие занятия, индивидуальные занятия с учителем по ликвидации «пробелов»; дифференцированные разноуровневые задания, памятки, образцы записей, таблицы и схемы, счетный материал, опорные схемы, обучение приемам мнемотехники, обучение приемам самоконтроля, использование интерактивных
		2) бинарная система оценивания: «зачет/незачет» т.е. оценка, свидетельствующая об освоении опорной системы знаний и правильном выполнении учебных действий в рамках диапазона заданных задач, построенных на опорном учебном материале; 3) индивидуальное наблюдение за деятельностью	технологий (компьютерные образовательные игры, задания, тесты, учебные презентации); психолого-педагогическое консультирование родителей.

		учащегося в процессе работы с классом.	
Промежуточный контроль			
Системное обобщение итогов учебной деятельности (по итогам учебного года).	Контрольные и диагностические работы, тестирование, лист оценки индивидуальных достижений обучающегося, проекты	1) пятибалльная шкала для оценки полноты и глубины освоения материала, умения решать учебно-познавательные и практические задачи; 2) бинарная система оценивания: «зачет/незачет».	Организация повторения учебного материала, проекты, презентации, творческие работы, предметные недели; психолого-педагогическое консультирование родителей.
Комплексная диагностика			
Диагностирование качества обучения, личностных достижений учащихся.	Логопедическое и психологическое тестирование, тесты обученности по предметам, портфолио учащегося, учебные проекты.	Результаты оцениваются: - по бальной системе теста; - по уровням: высокий, средний, низкий; - по критериям оценки портфолио; - по критериям оценки проектов.	Медико-психолого-педагогический консилиум с выработкой рекомендаций по уточнению и коррекции индивидуального образовательного маршрута учащегося с ОВЗ, коррекционно-развивающие занятия, занятия с психологом и логопедом, психолого-педагогическое консультирование родителей.

Результаты накопленной оценки, полученной в ходе текущего и промежуточного оценивания, фиксируются и учитываются при определении итоговой оценки. Предметом итоговой оценки освоения обучающимися АООП НОО является достижение предметных и метапредметных результатов начального общего образования, необходимых для продолжения образования.

Оценка предметных результатов по предметам учебного плана проводится с помощью контрольных и диагностических работ, тестов, устных и письменных опросов, направленных на определение уровня освоения учащимися темы, раздела, предметной области. Проводится мониторинг результатов по технике чтения.

Системная оценка личностных, метапредметных и предметных результатов может быть реализована в рамках накопительной системы – Портфолио учащегося, а также при работе с листом оценки индивидуальных достижений обучающегося.

Формы представления образовательных результатов:

- дневник учащегося;
- личное дело учащегося;
- тексты итоговых диагностических контрольных работ, диктантов и анализ их выполнения обучающимся;
- лист оценки индивидуальных достижений обучающегося;

- устная оценка успешности результатов, формулировка причин неудач и рекомендаций по устранению пробелов в обученности по предметам;
- результаты психолого-педагогических исследований, иллюстрирующих динамику развития отдельных интеллектуальных и личностных качеств обучающегося;

- портфолио учащегося.

Портфолио учащегося (Оформляется по желанию обучающегося):

- является современным педагогическим инструментом сопровождения развития и оценки достижений обучающихся с ЗПР, ориентированным на обновление и совершенствование качества образования;
- позволяет учитывать возрастные особенности развития универсальных учебных действий обучающихся с ЗПР;
- предполагает активное вовлечение учащихся и их родителей в оценочную деятельность на основе проблемного анализа, рефлексии и оптимистического прогнозирования.

По результатам оценки, которая формируется на основе материалов портфолио достижений, делаются выводы о:

1) сформированности у обучающегося универсальных и предметных способов действий, а также опорной системы знаний, обеспечивающих ему возможность продолжения образования в основной школе;

2) сформированности основ умения учиться, понимаемой как способности к самоорганизации с целью постановки и решения учебно-познавательных и учебно-практических задач;

индивидуальном прогрессе в основных сферах развития личности: мотивационно-смысловой, познавательной, эмоциональной, волевой и саморегуляции.

Формы контроля и учета достижений обучающихся

Обязательные формы и методы контроля			Иные формы учета достижений	
<i>текущая аттестация</i>	<i>промежуточная аттестация</i>	<i>итоговая аттестация</i>	<i>урочная деятельность</i>	<i>внеурочная деятельность</i>
• устный опрос	• контрольная	• контрольная	• анализ	• участие в
• письменная работа • самостоятельная работа • диктант с грамматическим заданием • контрольное списывание • тестовые задания • графическая работа • изложение • комплексные контрольные работы	работа • диктант с грамматическим заданием • контрольный тест • проект или исследовательская работа • интегрированная (комплексная) контрольная работа	я работа по математике • контрольная работа по русскому языку • контрольная работа по иностранному языку • комплексная контрольная работа	динамики текущей успеваемости • результаты участия в мониторинговых исследованиях (ВПР, НИКО, региональный мониторинг и др.) • портфолио ученика (по выбору учителя, при наличии его у ученика) • анализ психолого-педагогических исследований	выставках, конкурсах, соревнованиях • активность в проектах и программах внеурочной деятельности • творческий отчет

В первом и первом дополнительном классе обучение проводится без балльного оценивания знаний обучающихся и домашних заданий (СанПиН 2.4.2.2821-10).

Информация об успеваемости ребенка доводится до сведения родителей классным руководителем еженедельно.

. Во время обучения в 1 классе целесообразно всячески поощрять и стимулировать работу обучающихся, используя только качественную оценку.

Во 2 - 4 классе учитель, оценив ответ учащегося, выставляет оценку в электронный журнал и одновременно вписывает ее в дневник и заверяет своей подписью. Классный руководитель контролирует наличие в дневнике всех оценок, полученных учащимися в течение недели, по итогам недели, четверти, года.

Предметные результаты связаны с овладением обучающимися содержанием каждой предметной области и характеризуют достижения обучающихся в усвоении знаний и умений, способность их применять в практической деятельности.

В целом оценка достижения обучающимися с ЗПР предметных результатов должна базироваться на принципах индивидуального и дифференцированного подходов.

Усвоенные обучающимися даже незначительные по объему и элементарные по содержанию знания и умения должны выполнять коррекционно-развивающую функцию, поскольку они играют определенную роль в становлении личности обучающегося и овладении им социальным опытом.

Качественная оценка

Успешность усвоения учебных программ по предметам характеризуется качественной оценкой на основе листа оценки индивидуальных достижений, включающего совокупность критериев освоения программы. Содержание листа оценки индивидуальных достижений определяется учителем.

Качественная оценка усвоения учебных программ на основе листа оценки индивидуальных достижений по каждому критерию может быть выражена оценкой «зачтено», «не зачтено», «+», «-», «?». Оценка учителя за задание выражается в форме «зачтено», «не зачтено» «+», «-», «?». Результат выполнения всех заданий фиксируется в форме «зачтено», «не зачтено». Итоговая оценка образовательных достижений в форме «не зачтено» выставляется, если отрицательная оценка выставлена более чем по 50% критериев.

Форма листа оценки индивидуальных достижений может корректироваться учителем.

Лист оценки индивидуальных достижений обучающихся заполняется учащимися 1 класса – по итогам года. Лист достижений разрабатывается на критериальной основе, позволяет отслеживать самооценку и оценку достижений обучающихся. Критерии формулируются учителем самостоятельно, исходя из требований стандарта, учебно-тематического планирования, уровня подготовленности учащихся.

Результаты формирования УУД отслеживаются через наблюдения на уроках и во внеурочной деятельности, через контроль знаний, через дифференцированные индивидуальные задания, через участие в совместных творческих делах.

Основной формой оценки метапредметных результатов является **интегрированная (комплексная) контрольная работа**. Контроль и оценка метапредметных результатов предусматривают выявление индивидуальной динамики учебных достижений обучающихся.

Количество тематических, проектных работ и итоговых работ устанавливается по каждому предмету в соответствии с рекомендациями Министерства просвещения об оптимизации оценочных процедур. Количество тематических, творческих, итоговых контрольных работ и проектов по годам обучения представлено в рабочей программе

учителя.

Характеристика цифровой оценки (отметки)

Успешность освоения учебных программ обучающихся 2-4 классов оценивается в форме балльной отметки по итогам четверти.

Использование балльной (традиционной) системы оценивания осуществляется в соответствии с методическим письмом Министерства общего и профессионального образования РФ от 19.11.1998г. № 1561/14-15 «Контроль и оценка результатов обучения в начальной школе».

Оценка результатов освоения содержания образовательных программ обучающимися с ЗПР по предметам

Чтение. Текст для замеров должен быть незнакомым, но все слова дети должны хорошо знать. Числительных быть не должно, прилагательных может быть от 8% до 12%. Короткие слова надо учитывать, написанные через дефис (ну-ка, из-за, из-под, где-то и др.) считать как 2 слова. Если в начале замера скорость мала, то надо дать ученику возможность вчитаться в текст и только после этого проводить замер. Замеры проводит учитель, дается инструкция, чтобы ребенок прочитал текст в том темпе, в котором ему удобно, а потом ответил на вопросы по содержанию. Результаты фиксируются в таблице.

Таблица 5

<i>Нормы оценок по технике чтения (1-4 классы)</i>					
1 дополнительный класс, 1 класс, (отметки не выставляются)	отметка	1 полугодие	отметка	2 полугодие	
		Читать по слогам небольшие предложения и связные тексты; уметь слушать; отвечать на вопросы, о чем слушали, с чего начинается, чем заканчивается услышанный текст по вопросам учителя или по иллюстрациям. Знать наизусть 3-5 стихотворений. Техника чтения на конец года 10-20 слов в минуту			
2 класс	отметка	1 полугодие (отметки не выставляются)	отметка	2 полугодие	
				Уметь читать вслух сознательно, правильно целыми словами (трудные по смыслу и по структуре слова - по слогам), соблюдать паузы и интонации, соответствующие знакам препинания; владеть темпом и громкостью речи как средством выразительного чтения; находить в тексте предложения,	«5» 30-40 сл./мин, соблюдая паузы и интонации, соответствующие знакам препинания. Читать целым словом (трудные по смыслу и структуре слова - по слогам).
				«4» 1-2 ошибки, 25-30 сл.	
			«3» 3-4 ошибки, 20-25 сл.		

		подтверждающие устное высказывание; давать подробный пересказ небольшого доступного текста; техника чтения 25-	«2»	6 и более ошибок, менее 20 сл.
3 класс	отметка	1 полугодие	отметка	2 полугодие
	«5»	Без ошибок; 40-45 сл. в мин.	«5»	50-60 сл. без ошибок. Читать целым словом (малоизвестные слова сложной слоговой структуры – по с громкостью, тоном, мелодикой речи.
	«4»	1-2 ошибки, 35-40 сл.	«4»	1-2 ошибки, 40-50 сл.

	«3»	3-5 ошибок, 30-35 сл.	«3»	3-5 ошибок, 30 – 40 сл.
	«2»	6 и более ошибок, менее 30 сл.	«2»	6 и более ошибок, менее 30 сл.
4 класс	отметка	1 полугодие	отметка	2 полугодие
	«5»	Без ошибок; 60-75 сл. в мин.	«5»	70-80 сл. без ошибок, бегло с соблюдением орфоэпических норм, делать паузы, логические ударения.
	«4»	1-2 ошибки, 55-60 сл.	«4»	1-2 ошибки, 60-70 сл.
	«3»	3-5 ошибок, 50-55 сл.	«3»	3-5 ошибок, 55 – 60 сл.
	«2»	6 и более ошибок, менее 50 сл.	«2»	6 и более ошибок, менее 55 сл.

Русский язык

Объем диктанта и текста для списывания:

Таблица 6

классы	четверти			
	I	II	III	IV
1	-	-	-	-
1	-	-	-	15-17
2	15-20	20-25	25-30	30-35
3	40-45	45-50	50-55	55-60
4	60-65	65-70	70-75	75-80

Тексты диктантов подбираются средней трудности с расчётом на возможности их выполнения всеми обучающимися (кол-во изученных орфограмм 60 % от общего числа всех слов диктанта). Слова на неизученные правила либо не включаются, либо выносятся на доску. Предложения должны быть просты по структуре, различны по цели высказывания и состоять из 2-8 слов с включением синтаксических категорий. Для проверки выполнения грамматических разборов используются контрольные работы, в содержание которых вводится не более 2 видов грамматического разбора. Хорошо успевающим обучающимся предлагать дополнительное задание повышенной трудности. Тексты для изложения и сочинения увеличиваются на 15-20 слов. Учитывая, что сочинения и изложения носят обучающий характер, неудовлетворительные оценки не выставляются.

При выполнении грамматических заданий следует руководствоваться следующими нормами оценок.

Оценка за грамматические задания

Таблица 7

Оценка	«5»	«4»	«3»	«2»
Уровень выполнения задания	ставится за безошибочное выполнение всех заданий, когда обучающийся обнаруживает осознанное усвоение	ставится, если обучающийся обнаруживает осознанное усвоение правил, умеет применять свои знания в ходе разбора слов и	ставится, если обучающийся обнаруживает усвоение определенной части из изученного материала,	ставится, если обучающийся обнаруживает плохое знание учебного материала, не справляется с большинством

определений, правил и умение самостоятельно применять знания при выполнении	предложений и правил не менее $\frac{3}{4}$ заданий	в работе правильно выполнил не менее $\frac{1}{2}$ заданий	грамматических заданий
---	---	--	------------------------

Объем словарного диктанта

Таблица 8

классы	количество слов
1	-
1	7-8
2	10-12
3	12-15
4	до 20

Оценки за словарный диктант

Таблица 9

«5»	нет ошибок
«4»	1-2 ошибки или 1 исправление (1-й класс); 1 ошибка или 1 исправление (2-4 классы)
«3»	3 ошибки и 1 исправление (1-й класс); 2 ошибки и 1 исправление (2-4 классы)
«2»	4 ошибки (1-й класс); 3 ошибки (2-4 классы)

Оценивание письменных работ обучающихся с ЗПР в начальной школе

Таблица 10

Отметка	Адаптированная основная общеобразовательная программа для обучающихся с ЗПР
«5»	Допущены 1 негрубая ошибка или 1-2 дисграфические ошибки, работа написана аккуратно
«4»	Допущены 1-3 орфографические ошибки, 1-3 пунктуационных и 1-3 дисграфические ошибки, работа написана аккуратно, но допущены 1-2 исправления
«3»	Допущено 4-7 орфографических ошибок, 3-4 пунктуационных, 4-5 дисграфических. Допущены 1-2 исправления
«2»	Допущено 8 и более орфографических, 4 и более дисграфических ошибок.
«1»	-

Классификация ошибок:

Ошибкой в диктанте следует считать:

- нарушение правил орфографии при написании слов;
- пропуск и искажение букв в словах;
- замену слов;
- отсутствие знаков препинания в пределах программы данного класса; неправильное написание слов, которые не проверяют правилом (списки таких слов даны в программе каждого класса).

За ошибку в диктанте не считаются:

- ошибки на разделы орфографии и пунктуации, которые ни в данном классе, ни в предшествующих классах не изучались (такие орфограммы учителю следует оговорить с учащимися перед письменной работой, выписать трудное для них по написанию слово на доске);

- единичный пропуск точки в конце предложения, если первое слово следующего предложения написано с заглавной буквы;
- единичный случай замены одного слова без искажения смысла.

За одну ошибку в диктанте считаются:

- два исправления;
- две пунктуационные ошибки;
- повторение ошибок в одном и том же слове (например, в слове «ножи» дважды написано в конце «ы»). Если же подобная ошибка встречается в другом слове, она считается за ошибку;
- при выставлении оценки все однотипные ошибки приравниваются к одной орфографической ошибке.

Негрубыми ошибками считается:

- повторение одной и той же буквы в слове;
- недописанное слово;
- перенос слова, одна часть которого написана на одной строке, а вторая опущена;
- дважды записанное одно и то же слово в предложении;
- 3 негрубые ошибки приравниваются 1 ошибке.

Однотипные ошибки:

- первые три однотипные ошибки = 1 ошибке, но каждая следующая подобная считается за отдельную ошибку;
- при 5 поправках оценка снижается на 1 балл.

Перечень специфических (дисграфических) ошибок учащихся с указанием вида речевого нарушения:

1. Ошибки, обусловленные несформированностью фонематических процессов, навыков звукового анализа и синтеза:

- пропуск букв и слогов – «прошла» (прощала), «жадые» (жадные), «ишка» (игрушка);
- перестановка букв и слогов – «онко» (окно), «звлял» (взял), «переписал» (переписал), «натуспила» (наступила);
- недописывание букв и слогов – «дела» (делала), «лопат» (лопата), «набухл» (набухли);
- наращивание слова лишними буквами и слогами – «тарава» (трава), «катораые» (которые), «бабабушка» (бабушка), «клюкиква» (клюква);
- искажение слова – «наотух» (на охоту), «хабаб» (храбрый), «щуки» (щеки), «спеки» (с пенька);
- слитное написание слов и их произвольное деление – «насто» (на сто), «виситнастне» (висит на стене);
- неумение определить границы предложения в тексте, слитное написание предложений – «Мой отец шофёр. Работа шофёра трудная шофёру надо хорошо. знать машину после школы я тоже. Будушофёром»;
- замена одной буквы на другую – «трюх» (трёх), «у глеста» (у клеста), «тельпан» (тюльпан), «шапаги» (сапоги), «чветы» (цветы);
- нарушение смягчения согласных – «васелки» (васильки), «смали» (смяли), «кон» (конь), «лублу» (люблю).

2. Ошибки, обусловленные несформированностью кинетической и динамической стороны двигательного акта:

- смешения букв по кинетическому сходству – о-а «бонт» (бант), б-д «убача» (удача), и-у «прурода» (природа),
- п-т «спанция» (станция), х-ж «дорохки» (дорожки), л-я «кяюч» (ключ), л-м «полидор» (помидор), и-ш «лягуика» (лягушка).

3. Ошибки, обусловленные несформированностью лексико-грамматической стороны речи:

- аграмматизмы – «Саша и Леня собираит цветы». «Дети сидели на большими стулья». «Пять желтеньки спиленачки») пять желтеньких цыплят»);
- слитное написание предлогов и раздельное написание приставок – «вкармане», «при летели», «в зяля», «у читель».

Математика

Оценка усвоения знаний в 1 дополнительном и 1 классе осуществляется через выполнение обучающимся продуктивных заданий в учебниках и рабочих тетрадях, текстовых заданий, в самостоятельных и проверочных работах. Текущее, тематическое и итоговое оценивание ведётся без выставления балльной отметки, сопровождаемые словесной оценкой.

В качестве оценивания предметных результатов обучающихся 2-4 классов используется пятибалльная система оценивания.

Оценивание устных ответов по математике

«5» ставится обучающемуся, если ученик:

- а) дает правильные ответы на все поставленные вопросы, обнаруживает осознанное усвоение правил, умеет самостоятельно использовать изученные математические понятия;
- б) производит вычисления, правильно обнаруживая при этом знание изученных свойств действий;
- в) умеет самостоятельно решить задачу и объяснить ход решения;
- г) правильно выполняет работы по измерению и черчению;
- д) узнает, правильно называет знакомые геометрические фигуры и их элементы;
- е) умеет самостоятельно выполнять простейшие упражнения, связанные с использованием буквенной символики.

«4» ставится обучающемуся в том случае, если ответ его в основном соответствует требованиям, установленным для оценки «5», но:

- а) при ответе допускает отдельные неточности в формулировках или при обосновании выполняемых действий;
- б) допускает в отдельных случаях негрубые ошибки;
- в) при решении задач дает недостаточно точные объяснения хода решения, пояснения результатов выполняемых действий;
- г) допускает единичные недочеты при выполнении измерений и черчения.

«3» ставится обучающемуся, если он:

- а) при решении большинства (из нескольких предложенных) математических выражений получает правильный ответ, даже если обучающийся не умеет объяснить используемый прием вычисления или допускает в вычислениях ошибки, но исправляет их с помощью учителя;

- б) при решении задачи или объяснении хода решения задачи допускает ошибки, но с помощью педагога справляется с решением.

«2» ставится обучающемуся, если он обнаруживает незнание большей части программного материала, не справляется с решением задач и вычислениями даже при помощи учителя.

За *комбинированную контрольную работу*, содержащую, например, числовые выражения и арифметические задачи, *целесообразно выставлять две отметки: одну - за вычисления, а другую - за решение задач*, т.к. иначе невозможно получить правильное представление о сформированного конкретного умения или навыка. Например, ученик может безошибочно выполнить все вычисления, но при решении задачи неправильно выбрать арифметическое действие, что свидетельствует о несформированности умения решать арифметическую задачу данного типа.

При выставлении отметки учитель, оценивая знания, умения и навыки, должен отчётливо представлять, какие из них к данному моменту уже сформированы, а какие только находятся в стадии формирования.

Умения «рационально» производить вычисления и решать задачи характеризует высокий уровень математического развития ученика. Эти умения сложны, формируются очень медленно, и за время обучения в начальной школе далеко не у всех детей могут быть достаточно хорошо сформированы. Нельзя снижать оценку за «нерациональное» выполнение вычисления или «нерациональный» способ решения задачи.

Кроме оценивания контрольной работы отметкой необходимо проводить *качественный анализ ее выполнения учащимися*. Этот анализ поможет учителю выявить пробелы в знаниях и умениях, спланировать работу над ошибками, ликвидировать неправильные представления учащихся, организовать коррекционную работу.

Оценивая контрольные работы во 2-4 классах по пятибалльной системе оценок, учитель руководствуется тем, что при проверке выявляется не только осознанность знаний и сформированность навыков, но и умение применять их в ходе решения учебных и практических задач.

Проверка письменной работы, содержащей только числовые выражения

При оценке письменной работы, включающей только числовые выражения (при количестве вычислительных действий не более 12) и имеющей целью проверку вычислительных навыков учащихся, ставятся следующие отметки:

- **Оценка «5»** ставится, если вся работа выполнена безошибочно.
- **Оценка «4»** ставится, если в работе допущены 1-2 вычислительные ошибки.
- **Оценка «3»** ставится, если в работе допущены 3-5 вычислительных ошибок.
- **Оценка «2»** ставится, если в работе допущены более 5 вычислительных ошибок.

Примечание: за исправления, сделанные учеником самостоятельно, при проверке оценка не снижается.

Проверка письменной работы, содержащей только задачи

При оценке письменной работы, состоящей только из задач (2-х или 3-х задач) и имеющей целью проверку умений решать задачи, ставятся следующие отметки:

Оценка «5» ставится, если все задачи выполнены без ошибок.

Оценка «4» ставится, если нет ошибок в ходе решения задачи, но допущены 1-2 вычислительные ошибки.

Оценка «3» ставится, если:

- допущена одна ошибка в ходе решения задачи и 1-2 вычислительные ошибки;
- вычислительных ошибок нет, но не решена 1 задача.

Оценка «2» ставится, если:

- допущены ошибки в ходе решения всех задач;
- допущены ошибки (две и более) в ходе решения задач и более 2-х вычислительных ошибок в других задачах.

Оценка математического диктанта

При оценке математического диктанта, включающего 12 или более арифметических действий, ставятся следующие отметки:

- **Оценка «5»** ставится, если вся работа выполнена безошибочно.
- **Оценка «4»** ставится, если неверно выполнена 1/5 часть примеров от их общего числа.
- **Оценка «3»** ставится, если неверно выполнена 1/3 часть примеров от их общего числа.
- **Оценка «2»** ставится, если неверно выполнена 1/2 часть примеров от их общего числа.

Грубой ошибкой следует считать:

- неверное выполнение вычислений;
- неправильное решение задач (пропуск действий, невыполнение вычислений, неправильный ход решения задач, неправильное пояснение или постановка вопроса к действию);
- неправильное решение уравнения и неравенства;
- неправильное определение порядка действий в числовом выражении со скобками или без скобок.

Окружающий мир и развитие речи

Проверочные работы имеют своей целью проверку усвоения изученного программного материала (по всей теме или по определенному ее разделу). Для проведения проверочных работ учитель может отвести весь урок или его часть (10-15 минут).

Проверочные задания по окружающему миру и развитию речи направлены на выявление:

- уровня представлений и знаний о предметах и явлениях ближайшего окружения, их свойствах;
- уровня сенсорного и умственного развития;
- сформированности обобщенных представлений на основе выделения общих существенных признаков;
- умения проводить сравнение двух и более предметов с установлением их общих и отличительных признаков;
- умения рассказать о признаках предметов из своего ближайшего окружения по определенному плану;
- умения узнавать в природе и на картинке цветы, деревья, кустарники, плоды, птиц, домашних и диких животных;
- уровня развития речи, степени систематизации словаря;
- умения различать взаимное расположение предметов и обозначать эти отношения соответствующими словами;
- умения работать по плану, инструкции, алгоритму;
- умения вести наблюдения, анализировать их и делать выводы;
- умения выбирать способ обследования предмета;
- умения давать полные ответы на вопросы об увиденном, о собственных впечатлениях, наблюдениях и практической деятельности;
- умения описывать предметы, явления, излагать события или рассуждать о них в определенной последовательности;
- уровня овладения навыками предметно-практической деятельности;
- умения составлять рассказы по сюжетной картине, по серии картинок, опорному слову, образцу;
- выделять главное, устанавливать причинно-следственные связи, делать выводы.

Виды проверочных работ

Выбор вида проверочных работ определяется необходимостью проверки знаний, умений и навыков учащихся по отдельным существенным вопросам изучаемой темы.

Основными видами проверочных работ по окружающему миру и развитию речи являются:

- устные и письменные ответы на вопросы с использованием справочного материала;
- составление рассказов по опорным словам, иллюстрируемым картинкой;
- составление рассказов по серии картинок;
- составление рассказов по серии сюжетных картинок, предлагаемых в нарушенной последовательности;
- составление рассказов по сюжетным картинам;
- составление плана рассказа при помощи картинок;

- составление рассказов о наблюдениях в природе и за деятельностью человека по плану, алгоритму;
- работа с деформированным предложением, текстом;
- пересказ по готовому образцу;
- решение речевых логических задач;
- работа с мини-тестами;
- распределение (группировка) предметных картинок по заданным признакам,
- работа с лекалами, трафаретами, контурными изображениями;
- конструирование (аппликация) из палочек, геометрических фигур, природного материала, бумаги, картона, дерева;
- выполнение коллективных работ по предварительно обсужденному замыслу;
- ролевой тренинг;
- выполнение тестовых заданий.

Речевая логическая задача - рассказ-загадка о явлениях природы, предметах ближайшего окружения, ответ на которого может быть получен при уяснении связей и закономерностей между рассматриваемыми предметами, явлениями, событиями. Решение логических задач активизирует приемы умственной деятельности (сравнение, сопоставление, построение умозаключений), стимулирует развитие словесно-логического мышления.

Проверка и оценка знаний и умений учащихся по окружающему миру и развитию речи

Словесная оценка знаний и умений по предмету «окружающий мир» в 1 классе в соответствии с требованиями программы производится по результатам бесед, наблюдений, практических работ, дидактических игр.

Во 2 классе знания и умения обучающихся по окружающему миру оцениваются по результатам устного опроса, теста, наблюдений и практических работ, предметным и сюжетным картинкам, индивидуальным карточкам.

Оценка устных ответов

Оценка «5» ставится обучающемуся, если он даст правильный, логически законченный ответ с опорой на непосредственные наблюдения в природе и окружающем мире, на результаты практических работ; раскрывает возможные взаимосвязи; умеет ориентироваться в тексте учебника и находить правильные ответы, пользоваться планом, алгоритмом, применять свои знания на практике; дает полные ответы на поставленные вопросы.

Оценка «4» ставится, если ответ в основном соответствует требованиям, установленным для оценки «5», но обучающийся допускает отдельные неточности, нарушения логической последовательности в изложении фактического материала, неполно раскрывает взаимосвязи или испытывает трудности в применении знаний на практике. При оказании учителем обучающей помощи эти недочеты ученик исправляет сам.

Оценка «3» ставится, если обучающийся усвоил учебный материал, но допускает фактические ошибки; не умеет использовать результаты практических работ, затрудняется в установлении связей между объектами и явлениями природы, между природой и человеком; излагает материал с помощью наводящих вопросов учителя, частично использует в ответах результаты наблюдений, ограничивается фрагментарным изложением фактического материала и не может самостоятельно применять знания на практике, но с помощью учителя исправляет перечисленные недочеты.

Оценка «2» ставится обучающемуся, если он обнаруживает незнание большей части программного материала, не справляется с выполнением практических работ даже с

помощью учителя, не отвечает ни на один из поставленных вопросов или отвечает на них неправильно.

Обучающиеся имеют возможность участвовать (транслировать знания) в предметных олимпиадах, интеллектуальных марафонах, предметных конкурсах разных уровней.

Все обучающиеся на добровольной основе имеют возможность принять участие в конкурсах, олимпиадах, спортивных соревнованиях в соответствии с планами муниципальных, региональных мероприятий.

Принципы подбора и разработки диагностического инструментария

Тематические проверочные и контрольные работы, тесты, разрабатываются учителями в соответствии с программой. Четвертные и годовые контрольные работы, листы оценки индивидуальных достижений обучающихся разрабатываются в предметном объединении учителей начальных классов.

Оценка достижения обучающимися с ЗПР планируемых результатов освоения программы коррекционной работы

Оценка результатов освоения обучающимися с ЗПР программы коррекционной работы, составляет неотъемлемую часть АООП НОО ОВЗ и осуществляется в полном соответствии с требованиями ФГОС НОО обучающихся с ОВЗ.

При определении подходов к осуществлению оценки результатов освоения обучающимися с ЗПР программы коррекционной работы целесообразно опираться на следующие принципы:

- 1) дифференциации оценки достижений с учетом типологических и индивидуальных особенностей развития и особых образовательных потребностей обучающихся с ЗПР;
- 2) динамичности оценки достижений, предполагающей изучение изменений психического и социального развития, индивидуальных способностей и возможностей обучающихся с ЗПР;
- 3) единства параметров, критериев и инструментария оценки достижений в освоении содержания АООП НОО ОВЗ, что сможет обеспечить объективность оценки.

Эти принципы, отражая основные закономерности целостного процесса образования обучающихся с ЗПР, самым тесным образом взаимосвязаны и касаются одновременно разных сторон процесса осуществления оценки результатов освоения программы коррекционной работы.

Основным объектом оценки достижений планируемых результатов освоения обучающимися с ЗПР программы коррекционной работы, выступает наличие положительной динамики обучающихся в интегративных показателях, отражающих успешность достижения образовательных достижений и преодоления отклонений развития.

Оценка результатов освоения обучающимися с ЗПР программы коррекционной работы может осуществляться с помощью мониторинговых процедур. Мониторинг, обладая такими характеристиками, как непрерывность, диагностичность, научность, информативность, наличие обратной связи, позволяет осуществить не только оценку достижений планируемых результатов освоения обучающимися программы коррекционной работы, но и вносить (в случае необходимости) коррективы в ее содержание и организацию. В целях оценки результатов освоения обучающимися с ЗПР программы коррекционной работы целесообразно использовать все формы мониторинга: **стартовую, текущую, промежуточную и итоговую диагностику.**

Стартовая диагностика позволяет наряду с выявлением индивидуальных особых образовательных потребностей и возможностей обучающихся, выявить исходный уровень

развития интегративных показателей, свидетельствующий о степени влияния нарушений развития на учебно-познавательную деятельность и повседневную жизнь.

Текущая диагностика используется для осуществления мониторинга в течение всего времени обучения обучающегося на начальном уровне общего образования. При использовании данной формы мониторинга можно использовать экспресс-диагностику интегративных показателей, состояние которых позволяет судить об успешности (наличие положительной динамики) или неуспешности (отсутствие даже незначительной положительной динамики) обучающихся с ЗПР в освоении планируемых результатов овладения программой коррекционной работы. Данные экспресс-диагностики выступают в качестве ориентировочной основы для определения дальнейшей стратегии: продолжения реализации разработанной программы коррекционной работы или внесения в нее определенных корректив.

Целью промежуточной и итоговой диагностики, проводящейся на заключительном этапе (окончание учебного года, окончание обучения на начальном уровне общего образования), выступает оценка достижений обучающегося с ЗПР в соответствии с планируемыми результатами освоения обучающимися программы коррекционной работы.

Организационно-содержательные характеристики стартовой, текущей, промежуточной и итоговой диагностики разработаны образовательной организацией с учетом типологических и индивидуальных особенностей обучающихся, их индивидуальных особых образовательных потребностей.

Для полноты оценки достижений планируемых результатов освоения обучающимися программы коррекционной работы, следует учитывать мнение родителей (законных представителей), поскольку наличие положительной динамики обучающихся по интегративным показателям, свидетельствующей об ослаблении (отсутствии ослабления) степени влияния нарушений развития на жизнедеятельность обучающихся, проявляется не только в учебно-познавательной деятельности, но и повседневной жизни.

При возникновении трудностей в освоении обучающимся с ЗПР содержания АООП НОО специалисты, осуществляющие его психолого-педагогическое сопровождение, должны оперативно дополнить структуру Программы коррекционной работы соответствующим направлением работы.

В случаях стойкого отсутствия положительной динамики в результатах освоения программы коррекционной работы обучающегося необходимо направить на расширенное психолого-медико-педагогическое обследование для получения необходимой информации, позволяющей внести коррективы в организацию дальнейшего образовательного маршрута учащихся с ОВЗ (с согласия родителей / законных представителей обучающегося).

3.4 Формы представления образовательных результатов

- 1) табель успеваемости по предметам (с указанием требований, предъявляемых к выставлению отметок);
- 2) тексты контрольных работ, диктантов и анализ их выполнения обучающимся (информация об элементах и уровнях проверяемого знания – знания, понимания, применения, систематизации);
 - 3) устная оценка успешности результатов, формулировка причин неудач и рекомендаций по устранению пробелов в обученности по предметам;
 - 4) результаты психолого-педагогических наблюдений, иллюстрирующих динамику развития отдельных интеллектуальных и личностных качеств обучающегося, УУД;
 - 5) успешность освоения учебных программ, обучающихся 2 (со 2 четверти), 3,4 оценивается в форме балльной отметки. В личном деле обучающегося

выставляется отметка.

- портфолио, как форма представления образовательных результатов обучающиеся имеют возможность участвовать (транслировать знания) в предметных олимпиадах, интеллектуальных марафонах, предметных конкурсах разных уровней:
- во 2 - 4 классах в рамках предметных недель - олимпиады по русскому языку и математике. Победители школьного этапа участвуют в городской олимпиаде для учащихся 4 классов.
- обучающиеся 1-4 классов - в интеллектуальных играх «Русский медвежонок», «Кенгуру», в международном творческом проекте «Интеллектуальный Марафон учащихся ЭМУ», в научной конференции «Первые шаги в науку», а также в конкурсах, олимпиадах,

спортивных соревнованиях в соответствии с планами муниципальных, региональных мероприятий.

Критериями оценивания являются:

- соответствие достигнутых предметных, метапредметных и личностных результатов, обучающихся требованиям к результатам освоения образовательной программы начального общего образования ФГОС;
- динамика результатов предметной обученности, формирования УУД.

В школе разработано Положение о формах, периодичности и порядке проведения текущей и промежуточной аттестации обучающихся для всех уровней образования, Положение о портфолио достижений ученика начальных классов МОУ «СОШ №31».

3.3.3. Портфолио учащихся

Портфолио является формой оценивания индивидуальных достижений ученика МОУ «Средняя общеобразовательная школа №31».

Портфолио служит для решения следующих педагогических задач:

- формировать умения обучающихся планировать и систематизировать свою деятельность;
- создать условия успеха для повышения самооценки обучающихся и формирования их уверенности о собственных возможностях;
 - раскрыть индивидуальные способности каждого ребенка;
- создать условия для развития познавательных интересов обучающихся и формирование готовности к самостоятельному познанию;
- формировать установки на творческую деятельность, развивать мотивации дальнейшего творческого роста;
 - формировать положительные ценностно-личностные ориентиры;
 - стимулировать стремление к самосовершенствованию.

3.5 Содержание электронного портфолио

1. Раздел Основное

содержит личные данные ребенка, место жительства, место регистрации, данные о родителях, состояние здоровья, обеспеченность питанием и др.

2. Раздел История обучения

содержит места обучения, освоенные программы обучения, документы образования.

3. Раздел Успеваемость

содержит оценки и отметки по предметам.

4. Раздел Физическая подготовка

содержит медицинскую группу, показания врача, результаты показаний физической подготовки в начале и конце учебного года.

5. Раздел Достижения

содержит сведения об участии в мероприятиях, названия творческих работ, проектов,

рефератов и т.п., поощрения.

6. Раздел Характеристика

7. Раздел Внеурочная деятельность

содержит данные об участии в мероприятиях, увлечения, хобби, самостоятельные занятия и др.

8. Раздел Диаграммы

содержит количество пропущенных занятий, количество посещаемых занятий.

9. Раздел Дополнительные сведения

формируется по усмотрению всех участников образовательного процесса

10. Раздел Дополнительное образование

содержит наименование кружков, организаций, посещаемых учащимся и др.

Требования и нормы, регулирующие построение и действие портфолио

1. В формировании портфолио участвуют: учащиеся, классные руководители, родители (законные представители) учителя, социально-психологическая служба школы.
2. Классный руководитель разъясняет назначение и технологию ведения портфолио родителям (законным представителям) и обучающимся.
3. Родители (законные представители) и учащиеся имеют право оказывать помощь в предоставлении и оформлении портфолио.

Учет результатов

Результат портфолио учитывается:

- при подведении итогов достижений учащихся класса;
- при распределении стимулирующей части фонда оплаты труда педагогических и руководящих работников;
- при прохождении аттестации педагогических и руководящих работников;
- при проведении внутришкольного контроля;
- в ходе проведения процедур внешней оценки деятельности школы.

II Содержательный раздел

Данный раздел включает следующие программы, ориентированные на достижение предметных, метапредметных, личностных результатов:

- рабочие программы учебных предметов, учебных курсов (в том числе внеурочной деятельности), учебных модулей;
- программу формирования универсальных учебных действий у обучающихся с ЗПР;
- рабочую программу воспитания.

1. Рабочие программы учебных предметов, учебных курсов, учебных модулей

1.1. Общие положения

Рабочие программы учебных предметов, учебных курсов (в том числе внеурочной деятельности), учебных модулей обеспечивают достижение планируемых результатов освоения программы начального общего образования и разрабатывается на основе требований ФГОС к результатам освоения программы начального общего образования.

1.2. Основное содержание учебных предметов

1.2.1. Основное содержание учебного предмета «Русский язык»

Рабочая программа по учебному предмету "Русский язык".

Рабочая программа по учебному предмету "Русский язык" (предметная область "Русский язык и литературное чтение") (далее соответственно - программа по русскому языку, русский язык) включает пояснительную записку, содержание обучения, планируемые результаты освоения программы по русскому языку.

Пояснительная записка отражает общие цели и задачи изучения русского языка, характеристику психологических предпосылок к его изучению обучающимися; место в структуре учебного плана, а также подходы к отбору содержания, к определению планируемых результатов и к структуре тематического планирования.

Содержание обучения раскрывает содержательные линии, которые предлагаются для обязательного изучения в каждом классе на уровне начального общего образования. Содержание обучения в каждом классе завершается перечнем универсальных учебных действий - познавательных, коммуникативных и регулятивных, которые возможно формировать средствами русского языка с учётом возрастных особенностей обучающихся на уровне начального общего образования.

Планируемые результаты освоения программы по русскому языку включают личностные, метапредметные результаты за весь период обучения на уровне начального общего образования, а также предметные достижения обучающегося за каждый год обучения.

Пояснительная записка.

Федеральная рабочая программа учебного предмета "Русский язык" на уровне начального общего образования обучающихся с ЗПР составлена на основе требований к результатам освоения АООП НОО, установленными ФГОС НОО обучающихся с ОВЗ, федеральной программы воспитания.

Учебный предмет "Русский язык" на уровне начального общего образования является ведущим, обеспечивая языковое и общее речевое развитие обучающихся. Он способствует повышению коммуникативной компетентности и облегчению социализации обучающихся. Приобретенные знания, опыт выполнения предметных и универсальных действий на материале русского языка станут фундаментом обучения в основной школе, а также будут востребованы в жизни.

Овладение учебным предметом "Русский язык" представляет большую сложность для обучающихся с ЗПР. Это связано с недостатками фонематического восприятия, звукового анализа и синтеза, бедностью словаря, трудностями порождения связного высказывания, недостаточной сформированностью основных мыслительных операций и знаково-символической (замещающей) функции мышления.

Программа отражает содержание обучения предмету "Русский язык" с учетом особых образовательных потребностей обучающихся с ЗПР. В процессе изучения русского языка у обучающихся с ЗПР формируется позитивное эмоционально-ценностное отношение к русскому языку, стремление к его грамотному использованию, понимание того, что правильная устная и письменная речь являются показателем общей культуры человека. На уроках русского языка обучающиеся получают начальное представление о нормах русского литературного языка и правилах речевого этикета, учатся ориентироваться в целях, задачах, условиях общения, выборе адекватных языковых средств, для успешного решения коммуникативных задач.

Содержание дисциплины ориентировано на развитие языковой способности, разных видов речевой деятельности и освоение обучающимися системного устройства языка. Благодаря освоению материала по данной дисциплине обучающиеся с ЗПР овладевают грамотой, основными речевыми формами и правилами их применения, умениями организовывать языковые средства в разных типах высказываний, варьировать их структуру с учетом условий коммуникации, разворачивать их или сокращать, перестраивать, образовывать нужные словоформы. При изучении данной дисциплины происходит развитие устной и письменной коммуникации, закладывается фундамент для осмысленного чтения и письма. На уроках важно формировать первоначальные представления о единстве и многообразии

языкового и культурного пространства России, о языке как основе национального самосознания. Представления о связи языка с культурой народа осваиваются практическим путем.

Изучение учебного предмета "Русский язык" вносит весомый вклад в общую систему коррекционно-развивающей работы, направленной на удовлетворение специфических образовательных потребностей обучающегося с ЗПР.

Если обучение предмету построено с соблюдением специальных дидактических принципов, предполагает использование адекватных методов и конкретных приемов, то у обучающегося с ЗПР пробуждается интерес к языку, желание овладеть письмом и чтением, совершенствуется связное (в том числе учебное) высказывание, расширяется словарный запас, проявляются возможности осознания своих затруднений и соответствующие попытки их преодоления.

Овладение письмом совершенствует мелкую моторику, пространственную ориентировку, способствует развитию произвольности и становлению навыков самоконтроля. При изучении учебного материала (звуко-буквенный и звукослоговой анализ слов, работа с предложением и текстом) у обучающихся с ЗПР развиваются процессы анализа, синтеза, сравнения, обобщения, происходит коррекция недостатков произвольной памяти и внимания. В ходе выполнения заданий на анализ звукового состава слова, синтез слов из звуков и слогов, подсчет количества слов в предложении, использование различных классификаций звуков и букв, объяснение значений слов совершенствуется мыслительная деятельность, создаются предпосылки становления логического (понятийного) мышления.

При усвоении учебного предмета "Русский язык" обучающиеся с ЗПР учатся ориентироваться в задании и производить его анализ, обдумывать и планировать предстоящие действия, следить за правильностью выполнения задания, давать словесный отчет и оценку проделанной работе, что совершенствует систему произвольной регуляции деятельности.

Педагогический работник должен поддерживать тесную связь с учителем- логопедом, осуществляющим профилактику таких расстройств письменной речи как дисграфия и дизорфография. Уточнение артикуляции звуков, дифференциация сходных фонем, работа над слоговой структурой слова, которая обязательно проводится на уроках по предмету "Русский язык" и "Литературное чтение", способствует улучшению качества устной речи обучающегося с ЗПР.

Программа по русскому языку предоставляет возможности для реализации различных методических подходов к преподаванию русского языка при условии сохранения обязательной части содержания учебного предмета.

Содержание программы по русскому языку составлено таким образом, что достижение обучающимися как личностных, так и метапредметных результатов обеспечивает преемственность и перспективность в освоении областей знаний, которые отражают ведущие идеи изучения русского языка на уровне основного общего образования и подчеркивают пропедевтическое значение уровня начального общего образования, формирование готовности обучающегося к дальнейшему обучению.

Общее число часов, рекомендованных для изучения русского языка, - 675 (5 часов в неделю в каждом классе): в 1 класс и 1 дополнительный - 165 часов, во 2-4 классах - по 170 часов.

Содержание обучения в 1 класс и 1 дополнительный.

Начальным этапом изучения русского языка и учебного предмета "Литературное чтение" в 1 класс и 1 дополнительный является учебный курс "Обучение грамоте": обучение письму идет параллельно с обучением чтению. На учебный курс "Обучение грамоте" рекомендуется отводить 9 часов в неделю: 5 часов русского языка (обучение письму) и 4 часа учебного предмета "Литературное чтение" (обучение чтению). Продолжительность "Обучения грамоте" зависит от уровня подготовки класса и может составлять от 20 до 23 недель, соответственно, продолжительность изучения систематического курса в 1 класс и 1 дополнительный может варьироваться от 13 до 10 недель.

Развитие речи.

Составление небольших рассказов повествовательного характера по серии сюжетных картинок, на основе собственных игр, занятий. Участие в диалоге.

Понимание текста при его прослушивании и при самостоятельном чтении вслух.

Слово и предложение.

Различение слова и предложения. Работа с предложением: выделение слов, изменение их порядка.

Восприятие слова как объекта изучения, материала для анализа. Наблюдение над значением слова. Выявление слов, значение которых требует уточнения.

Фонетика.

Звуки речи. Единство звукового состава слова и его значения. Установление последовательности звуков в слове и определение количества звуков. Сопоставление слов, различающихся одним или несколькими звуками. Звуковой анализ слова, работа со звуковыми моделями: построение модели звукового состава слова, подбор слов, соответствующих заданной модели. Различение гласных и согласных звуков, гласных ударных и безударных, согласных твёрдых и мягких, звонких и глухих. Определение места ударения. Слог как минимальная произносительная единица. Количество слогов в слове. Ударный слог.

Графика.

Различение звука и буквы: буква как знак звука. Слоговой принцип русской графики. Буквы гласных как показатель твёрдости - мягкости согласных звуков.

Функции букв е, ё, ю, я. Мягкий знак как показатель мягкости предшествующего согласного звука в конце слова. Последовательность букв в русском алфавите.

Чтение.

Слоговое чтение (ориентация на букву, обозначающую гласный звук). Плавное слоговое чтение и чтение целыми словами со скоростью, соответствующей индивидуальному темпу. Осознанное чтение слов, словосочетаний, предложений. Чтение с интонациями и паузами в соответствии со знаками препинания. Выразительное чтение на материале небольших прозаических текстов и стихотворений.

Орфоэпическое чтение (при переходе к чтению целыми словами). Орфографическое чтение (проговаривание) как средство самоконтроля при письме под диктовку и при списывании.

Письмо.

Ориентация на пространстве листа в тетради и на пространстве классной доски. Гигиенические требования, которые необходимо соблюдать во время письма.

Начертание письменных прописных и строчных букв. Письмо разборчивым, аккуратным почерком. Понимание функции небуквенных графических средств: пробела между словами, знака переноса. Письмо под диктовку слов и предложений, написание которых не расходится с их произношением. Приёмы и последовательность правильного списывания текста.

Орфография и пунктуация.

Правила правописания и их применение: раздельное написание слов; обозначение гласных после шипящих в сочетаниях жи, ши (в положении под ударением), ча, ща, чу, шу; прописная буква в начале предложения, в именах собственных (имена людей, клички животных); перенос по слогам слов без стечения согласных; знаки препинания в конце предложения.

Систематический курс.

Общие сведения о языке.

Язык как основное средство человеческого общения. Цели и ситуации общения.

Фонетика.

Звуки речи. Гласные и согласные звуки, их различение. Ударение в слове.

Гласные ударные и безударные. Твёрдые и мягкие согласные звуки, их различение. Звонкие и глухие согласные звуки, их различение. Согласный звук [й'] и гласный звук [и]. Шипящие

[ж], [ш], [ч'], [щ'].

Слог. Количество слогов в слове. Ударный слог. Деление слов на слоги (простые случаи, без стечения согласных).

Графика.

Звук и буква. Различение звуков и букв. Обозначение на письме твёрдости согласных звуков буквами а, о, у, ы, э; слова с буквой э. Обозначение на письме мягкости согласных звуков буквами е, ё, ю, я, и. Функции букв е, ё, ю, я. Мягкий знак как показатель мягкости предшествующего согласного звука в конце слова.

Установление соотношения звукового и буквенного состава слова в словах типа стол, конь.

Небуквенные графические средства: пробел между словами, знак переноса.

Русский алфавит: правильное название букв, их последовательность.

Использование алфавита для упорядочения списка слов.

Орфоэпия.

Произношение звуков и сочетаний звуков, ударение в словах в соответствии с нормами современного русского литературного языка (на ограниченном перечне слов, отрабатываемом в учебнике).

Лексика.

Слово как единица языка (ознакомление).

Слово как название предмета, признака предмета, действия предмета (ознакомление).

Выявление слов, значение которых требует уточнения.

Синтаксис.

Предложение как единица языка (ознакомление).

Слово, предложение (наблюдение над сходством и различием). Установление связи слов в предложении при помощи смысловых вопросов.

Восстановление деформированных предложений. Составление предложений из набора форм слов.

Орфография и пунктуация.

Правила правописания и их применение:

раздельное написание слов в предложении;

прописная буква в начале предложения и в именах собственных: в именах и фамилиях людей, кличках животных;

перенос слов (без учёта морфемного членения слова);

гласные после шипящих в сочетаниях жи, ши (в положении под ударением), ча, ща, чу, шу;

сочетания чк, чн;

слова с непроверяемыми гласными и согласными (перечень слов в орфографическом словаре учебника);

знаки препинания в конце предложения: точка, вопросительный и восклицательный знаки.

Алгоритм списывания текста.

Развитие речи.

Речь как основная форма общения между людьми. Текст как единица речи (ознакомление).

Ситуация общения: цель общения, с кем и где происходит общение. Ситуации устного общения (чтение диалогов по ролям, просмотр видеоматериалов, прослушивание аудиозаписи).

Нормы речевого этикета в ситуациях учебного и бытового общения (приветствие, прощание, извинение, благодарность, обращение с просьбой).

Составление небольших рассказов на основе наблюдений.

Изучение русского языка в 1 классе и 1 дополнительные способствует на пропедевтическом уровне работе над рядом метапредметных результатов: познавательных универсальных учебных действий, коммуникативных универсальных учебных действий, регулятивных универсальных учебных действий, совместной деятельности.

Базовые логические действия как часть познавательных универсальных учебных действий способствуют формированию умений:

сравнивать звуки в соответствии с учебной задачей: определять отличительные особенности гласных и согласных звуков; твёрдых и мягких согласных звуков; сравнивать звуковой и буквенный состав слова в соответствии с учебной задачей: определять совпадения и расхождения в звуковом и буквенном составе слов; устанавливать основания для сравнения звукового состава слов: выделять признаки сходства и различия;

характеризовать звуки по заданным признакам; приводить примеры гласных звуков; твёрдых согласных, мягких согласных, звонких согласных, глухих согласных звуков; слов с заданным звуком.

Базовые исследовательские действия как часть познавательных универсальных учебных действий способствуют формированию умений:

проводить изменения звуковой модели по предложенному учителем правилу, подбирать слова к модели;

формулировать выводы о соответствии звукового и буквенного состава слова; использовать алфавит для самостоятельного упорядочивания списка слов.

Работа с информацией как часть познавательных универсальных учебных действий способствует формированию умений:

выбирать источник получения информации: уточнять написание слова по орфографическому словарю учебника; место ударения в слове по перечню слов, обрабатываемых в учебнике;

анализировать графическую информацию - модели звукового состава слова; самостоятельно создавать модели звукового состава слова.

Общение как часть коммуникативных универсальных учебных действий способствует формированию умений:

воспринимать суждения, выражать эмоции в соответствии с целями и условиями общения в знакомой среде;

проявлять уважительное отношение к собеседнику, соблюдать в процессе общения нормы речевого этикета;

соблюдать правила ведения диалога;

воспринимать разные точки зрения;

в процессе учебного диалога отвечать на вопросы по изученному материалу; строить устное речевое высказывание об обозначении звуков буквами; о звуковом и буквенном составе слова.

Самоорганизация как часть регулятивных универсальных учебных действий способствует формированию умений:

определять последовательность учебных операций при проведении звукового анализа слова;

определять последовательность учебных операций при списывании;

удерживать учебную задачу при проведении звукового анализа, при обозначении звуков буквами, при списывании текста, при письме под диктовку: применять отработанный способ действия, соотносить цель и результат;

Самоконтроль как часть регулятивных универсальных учебных действий способствует формированию умений:

находить ошибку, допущенную при проведении звукового анализа, при письме под диктовку или списывании слов, предложений, с опорой на указание педагога о наличии ошибки;

оценивать правильность написания букв, соединений букв, слов, предложений.

Совместная деятельность способствует формированию умений:

принимать цель совместной деятельности, коллективно строить план действий по её достижению, распределять роли, договариваться, учитывать интересы и мнения участников совместной работы;

ответственно выполнять свою часть работы.

Содержание обучения во 2 классе.

Общие сведения о языке.

Язык как основное средство человеческого общения и явление национальной культуры. Первоначальные представления о многообразии языкового пространства России и мира. Методы познания языка: наблюдение, анализ.

Фонетика и графика.

Смыслоразличительная функция звуков; различение звуков и букв; различение ударных и безударных гласных звуков, согласного звука [й'] и гласного звука [и], твёрдых и мягких согласных звуков, звонких и глухих согласных звуков; шипящие согласные звуки [ж], [ш], [ч'], [щ']; обозначение на письме твёрдости и мягкости согласных звуков, функции букв е, ё, ю, я (повторение изученного в 1 класс и 1 дополнительный).

Парные и непарные по твёрдости - мягкости согласные звуки.

Парные и непарные по звонкости - глухости согласные звуки.

Качественная характеристика звука: гласный - согласный; гласный ударный - безударный; согласный твёрдый - мягкий, парный - непарный; согласный звонкий - глухой, парный - непарный.

Функции ь: показатель мягкости предшествующего согласного в конце и в середине слова; разделительный. Использование на письме разделительных ь и ы.

Соотношение звукового и буквенного состава в словах с буквами е, ё, ю, я (в начале слова и после гласных).

Деление слов на слоги (в том числе при стечении согласных). Использование знания алфавита при работе со словарями.

Небуквенные графические средства: пробел между словами, знак переноса, абзац (красная строка), пунктуационные знаки (в пределах изученного).

Орфоэпия.

Произношение звуков и сочетаний звуков, ударение в словах в соответствии с нормами современного русского литературного языка (на ограниченном перечне слов, отрабатываемом в учебнике). Использование отработанного перечня слов (орфоэпического словаря учебника) для решения практических задач.

Лексика.

Слово как единство звучания и значения. Лексическое значение слова (общее представление). Выявление слов, значение которых требует уточнения. Определение значения слова по тексту или уточнение значения с помощью толкового словаря.

Однозначные и многозначные слова (простые случаи, наблюдение).

Наблюдение за использованием в речи синонимов, антонимов.

Состав слова (морфемика).

Корень как обязательная часть слова. Однокоренные (родственные) слова. Признаки однокоренных (родственных) слов. Различение однокоренных слов и синонимов, однокоренных слов и слов с омонимичными корнями. Выделение в словах корня (простые случаи).

Окончание как изменяемая часть слова. Изменение формы слова с помощью окончания.

Различение изменяемых и неизменяемых слов.

Суффикс как часть слова (наблюдение). Приставка как часть слова (наблюдение).

Морфология.

Имя существительное (ознакомление): общее значение, вопросы ("кто?", "что?"), употребление в речи.

Глагол (ознакомление): общее значение, вопросы ("что делать?", "что сделать?" и другие), употребление в речи.

Имя прилагательное (ознакомление): общее значение, вопросы ("какой?", "какая?", "какое?", "какие?"), употребление в речи.

Предлог. Отличие предлогов от приставок. Наиболее распространённые предлоги: в, на, из, без, над, до, у, о, об и другое.

Синтаксис.

Порядок слов в предложении; связь слов в предложении (повторение). Предложение как единица языка. Предложение и слово. Отличие предложения от слова. Наблюдение за выделением в устной речи одного из слов предложения (логическое ударение).

Виды предложений по цели высказывания: повествовательные, вопросительные, побудительные предложения.

Виды предложений по эмоциональной окраске (по интонации): восклицательные и невосклицательные предложения.

Орфография и пунктуация.

Прописная буква в начале предложения и в именах собственных (имена и фамилии людей, клички животных); знаки препинания в конце предложения; перенос слов со строки на строку (без учёта морфемного членения слова); гласные после шипящих в сочетаниях жи, ши (в положении под ударением), ча, ща, чу, шу; сочетания чк, чн (повторение правил правописания, изученных в 1 класс и 1 дополнительный).

Орфографическая зоркость как осознание места возможного возникновения орфографической ошибки. Понятие орфограммы. Различные способы решения орфографической задачи в зависимости от места орфограммы в слове. Использование орфографического словаря учебника для определения (уточнения) написания слова. Контроль и самоконтроль при проверке собственных и предложенных текстов.

Правила правописания и их применение:

разделительный мягкий знак;

сочетания чт, щн, нч;

проверяемые безударные гласные в корне слова;

парные звонкие и глухие согласные в корне слова;

непроверяемые гласные и согласные (перечень слов в орфографическом словаре учебника);

прописная буква в именах собственных: имена, фамилии, отчества людей, клички животных, географические названия;

раздельное написание предлогов с именами существительными.

Развитие речи.

Выбор языковых средств в соответствии с целями и условиями устного общения для эффективного решения коммуникативной задачи (для ответа на заданный вопрос, для выражения собственного мнения). Умение вести разговор (начать, поддержать, закончить разговор, привлечь внимание и другое). Практическое овладение диалогической формой речи. Соблюдение норм речевого этикета и орфоэпических норм в ситуациях учебного и бытового общения. Умение договариваться и приходить к общему решению в совместной деятельности при проведении парной и групповой работы.

Составление устного рассказа по репродукции картины. Составление устного рассказа с опорой на личные наблюдения и на вопросы.

Текст. Признаки текста: смысловое единство предложений в тексте; последовательность предложений в тексте; выражение в тексте законченной мысли. Тема текста. Основная мысль. Заглавие текста. Подбор заголовков к предложенным текстам. Последовательность частей текста (абзацев). Корректирование текстов с нарушенным порядком предложений и абзацев.

Типы текстов: описание, повествование, рассуждение, их особенности (первичное ознакомление).

Поздравление и поздравительная открытка.

Понимание текста: развитие умения формулировать простые выводы на основе информации, содержащейся в тексте. Выразительное чтение текста вслух с соблюдением правильной интонации.

Подробное изложение повествовательного текста объёмом 30-45 слов с опорой на вопросы.

Изучение русского языка во 2 классе способствует на прпедевтическом уровне работе над рядом метапредметных результатов: познавательных универсальных учебных действий, коммуникативных универсальных учебных действий, регулятивных

универсальных учебных действий, совместной деятельности.

Базовые логические действия как часть познавательных универсальных учебных действий способствуют формированию умений:

сравнивать однокоренные (родственные) слова и синонимы; однокоренные (родственные) слова и слова с омонимичными корнями: называть признаки сходства и различия; сравнивать значение однокоренных (родственных) слов: указывать сходство и различие лексического значения;

сравнивать буквенную оболочку однокоренных (родственных) слов: выявлять случаи чередования;

устанавливать основания для сравнения слов: на какой вопрос отвечают, что обозначают;

характеризовать звуки по заданным параметрам;

определять признак, по которому проведена классификация звуков, букв, слов, предложений;

находить закономерности в процессе наблюдения за языковыми единицами; ориентироваться в изученных понятиях (корень, окончание, текст); соотносить понятие с его краткой характеристикой.

Базовые исследовательские действия как часть познавательных универсальных учебных действий способствуют формированию умений:

проводить по предложенному плану наблюдение за языковыми единицами (слово, предложение, текст);

формулировать выводы и предлагать доказательства того, что слова являются (не являются) однокоренными (родственными).

Работа с информацией как часть познавательных универсальных учебных действий способствует формированию умений:

выбирать источник получения информации: нужный словарь учебника для получения информации;

устанавливать с помощью словаря значения многозначных слов; согласно заданному алгоритму находить в предложенном источнике информацию, представленную в явном виде;

анализировать текстовую, графическую и звуковую информацию в соответствии с учебной задачей; "читать" информацию, представленную в схеме, таблице;

с помощью учителя на уроках русского языка создавать схемы, таблицы для представления информации.

Общение как часть коммуникативных универсальных учебных действий способствует формированию умений:

воспринимать и формулировать суждения о языковых единицах;

проявлять уважительное отношение к собеседнику, соблюдать правила ведения диалога;

признавать возможность существования разных точек зрения в процессе анализа результатов наблюдения за языковыми единицами;

корректно и аргументированно высказывать своё мнение о результатах наблюдения за языковыми единицами;

строить устное диалогическое высказывание;

строить устное монологическое высказывание на определённую тему, на основе наблюдения с соблюдением орфоэпических норм, правильной интонации;

устно и письменно формулировать простые выводы на основе прочитанного или услышанного текста.

Самоорганизация как часть регулятивных универсальных учебных действий способствует формированию умений:

планировать с помощью учителя действия по решению орфографической задачи;

выстраивать последовательность выбранных действий.

Самоконтроль как часть регулятивных универсальных учебных действий способствует формированию умений:

устанавливать с помощью учителя причины успеха (неудач) при выполнении заданий по

русскому языку; корректировать с помощью учителя свои учебные действия для преодоления ошибок при выделении в слове корня и окончания, при списывании текстов и записи под диктовку.

Совместная деятельность способствует формированию умений: строить действия по достижению цели совместной деятельности при выполнении парных и групповых заданий на уроках русского языка: распределять роли, договариваться, корректно делать замечания и высказывать пожелания участникам совместной работы, спокойно принимать замечания в свой адрес, мирно решать конфликты (в том числе с помощью учителя); совместно обсуждать процесс и результат работы; ответственно выполнять свою часть работы; оценивать свой вклад в общий результат.

Содержание обучения в 3 классе Сведения о русском языке.

Русский язык как государственный язык Российской Федерации. Методы познания языка: наблюдение, анализ, лингвистический эксперимент.

Фонетика и графика.

Звуки русского языка: гласный (согласный); гласный ударный (безударный); согласный твёрдый (мягкий), парный (непарный); согласный глухой (звонкий), парный (непарный); функции разделительных мягкого и твёрдого знаков, условия использования на письме разделительных мягкого и твёрдого знаков (повторение изученного).

Соотношение звукового и буквенного состава в словах с разделительными ь и ъ, в словах с непроизносимыми согласными.

Использование алфавита при работе со словарями, справочниками, каталогами.

Орфоэпия.

Нормы произношения звуков и сочетаний звуков; ударение в словах в соответствии с нормами современного русского литературного языка (на ограниченном перечне слов, отрабатываемом в учебнике).

Использование орфоэпического словаря для решения практических задач.

Лексика.

Повторение: лексическое значение слова.

Прямое и переносное значение слова (ознакомление). Устаревшие слова (ознакомление).

Состав слова (морфемика).

Корень как обязательная часть слова; однокоренные (родственные) слова; признаки однокоренных (родственных) слов; различение однокоренных слов и синонимов, однокоренных слов и слов с омонимичными корнями; выделение в словах корня (простые случаи); окончание как изменяемая часть слова (повторение изученного). Однокоренные слова и формы одного и того же слова. Корень, приставка, суффикс -значимые части слова. Нулевое окончание (ознакомление). Выделение в словах с однозначно выделяемыми морфемами окончания, корня, приставки, суффикса.

Морфология.

Части речи.

Имя существительное: общее значение, вопросы, употребление в речи. Имена существительные единственного и множественного числа. Имена существительные мужского, женского и среднего рода. Падеж имён существительных. Определение падежа, в котором употреблено имя существительное. Изменение имён существительных по падежам и числам (склонение). Имена существительные 1, 2, 3-го склонения. Имена существительные одушевлённые и неодушевлённые.

Имя прилагательное: общее значение, вопросы, употребление в речи. Зависимость формы имени прилагательного от формы имени существительного. Изменение

имён прилагательных по родам, числам и падежам (кроме имён прилагательных на -ий, -ов, -ин). Склонение имён прилагательных.

Местоимение (общее представление). Личные местоимения, их употребление в речи. Использование личных местоимений для устранения неоправданных повторов в тексте.

Глагол: общее значение, вопросы, употребление в речи. Неопределённая форма глагола. Настоящее, будущее, прошедшее время глаголов. Изменение глаголов по временам, числам. Род глаголов в прошедшем времени.

Частица не, её значение.

Синтаксис.

Предложение. Установление при помощи смысловых (синтаксических) вопросов связи между словами в предложении. Главные члены предложения - подлежащее и сказуемое.

Второстепенные члены предложения (без деления на виды). Предложения распространённые и нераспространённые.

Наблюдение за однородными членами предложения с союзами и, а, но и без союзов.

Орфография и пунктуация.

Орфографическая зоркость как осознание места возможного возникновения орфографической ошибки, различные способы решения орфографической задачи в зависимости от места орфограммы в слове; контроль и самоконтроль при проверке собственных и предложенных текстов (повторение и применение на новом орфографическом материале).

Использование орфографического словаря для определения (уточнения) написания слова.

Правила правописания и их применение: разделительный твёрдый знак; непроизносимые согласные в корне слова; мягкий знак после шипящих на конце имён существительных; безударные гласные в падежных окончаниях имён существительных (на уровне наблюдения);

безударные гласные в падежных окончаниях имён прилагательных (на уровне наблюдения);

раздельное написание предлогов с личными местоимениями;

непроверяемые гласные и согласные (перечень слов в орфографическом словаре учебника);

раздельное написание частицы не с глаголами.

Развитие речи.

Нормы речевого этикета: устное и письменное приглашение, просьба, извинение, благодарность, отказ и другое. Соблюдение норм речевого этикета и орфоэпических норм в ситуациях учебного и бытового общения. Речевые средства, помогающие: формулировать и аргументировать собственное мнение в диалоге и дискуссии; договариваться и приходить к общему решению в совместной деятельности; контролировать (устно координировать) действия при проведении парной и групповой работы.

Особенности речевого этикета в условиях общения с людьми, плохо владеющими русским языком.

Повторение и продолжение работы с текстом, начатой во 2 классе: признаки текста, тема текста, основная мысль текста, заголовок, редактирование текстов с нарушенным порядком предложений и абзацев.

План текста. Составление плана текста, написание текста по заданному плану. Связь предложений в тексте с помощью личных местоимений, синонимов, союзов и, а, но. Ключевые слова в тексте.

Определение типов текстов (повествование, описание, рассуждение) и создание собственных текстов заданного типа.

Жанр письма, объявления.

Изложение текста по коллективно или самостоятельно составленному плану. Изучающее чтение. Функции ознакомительного чтения, ситуации применения.

Изучение русского языка в 3 классе способствует работе над рядом метапредметных результатов: познавательных универсальных учебных действий, коммуникативных универсальных учебных действий, регулятивных универсальных учебных действий,

совместной деятельности.

Базовые логические действия как часть познавательных универсальных учебных действий способствуют формированию умений:

сравнивать грамматические признаки разных частей речи: выделять общие и различные грамматические признаки;
сравнивать тему и основную мысль текста;
сравнивать типы текстов (повествование, описание, рассуждение): выделять особенности каждого типа текста;
сравнивать прямое и переносное значение слова;
группировать слова на основании того, какой частью речи они являются; объединять имена существительные в группы по определённому грамматическому признаку (например, род или число), самостоятельно находить возможный признак группировки;
определять существенный признак для классификации звуков, предложений;
ориентироваться в изученных понятиях (подлежащее, сказуемое, второстепенные члены предложения, часть речи, склонение) и соотносить понятие с его краткой характеристикой.

Базовые исследовательские действия как часть познавательных универсальных учебных действий способствуют формированию умений:

определять разрыв между реальным и желательным качеством текста на основе предложенных учителем критериев;
с помощью учителя формулировать цель изменения текста, планировать действия по изменению текста;
высказывать предположение в процессе наблюдения за языковым материалом; проводить по предложенному плану несложное лингвистическое мини-исследование, выполнять по предложенному плану проектное задание; формулировать выводы об особенностях каждого из трёх типов текстов, подкреплять их доказательствами на основе результатов проведенного наблюдения; выбирать наиболее подходящий для данной ситуации тип текста (на основе предложенных критериев).

Работа с информацией как часть познавательных универсальных учебных действий способствует формированию умений:

выбирать источник получения информации при выполнении мини-исследования;
анализировать текстовую, графическую, звуковую информацию в соответствии с учебной задачей;
самостоятельно создавать схемы, таблицы для представления информации как результата наблюдения за языковыми единицами.

Общение как часть коммуникативных универсальных учебных действий способствует формированию умений:

строить речевое высказывание в соответствии с поставленной задачей;
создавать устные и письменные тексты (описание, рассуждение, повествование), адекватные ситуации общения;
готовить небольшие выступления о результатах групповой работы, наблюдения, выполненного мини-исследования, проектного задания;
создавать небольшие устные и письменные тексты, содержащие приглашение, просьбу, извинение, благодарность, отказ, с использованием норм речевого этикета.

Самоорганизация как часть регулятивных универсальных учебных действий способствует формированию умений планировать действия по решению орфографической задачи; выстраивать последовательность выбранных действий.

Самоконтроль как часть регулятивных универсальных учебных действий способствует формированию умений:

устанавливать причины успеха (неудач) при выполнении заданий по русскому языку;
корректировать с помощью учителя свои учебные действия для преодоления ошибок при выделении в слове корня и окончания, при определении части речи, члена предложения при списывании текстов и записи под диктовку.

Совместная деятельность способствует формированию умений:

формулировать краткосрочные и долгосрочные цели (индивидуальные с учётом участия в коллективных задачах) при выполнении коллективного мини-исследования или проектного задания на основе предложенного формата планирования, распределения промежуточных шагов и сроков;

выполнять совместные (в группах) проектные задания с опорой на предложенные образцы; при выполнении совместной деятельности справедливо распределять работу, договариваться, обсуждать процесс и результат совместной работы;

проявлять готовность выполнять разные роли: руководителя (лидера), подчиненного, проявлять самостоятельность, организованность, инициативность для достижения общего успеха деятельности.

Содержание обучения в 4 классе Сведения о русском языке.

Русский язык как язык межнационального общения. Различные методы познания языка: наблюдение, анализ, лингвистический эксперимент, мини-исследование, проект.

Фонетика и графика

Характеристика, сравнение, классификация звуков вне слова и в слове по заданным параметрам. Звуко-буквенный разбор слова (по отработанному алгоритму).

Орфоэпия.

Правильная интонация в процессе говорения и чтения. Нормы произношения звуков и сочетаний звуков; ударение в словах в соответствии с нормами современного русского литературного языка (на ограниченном перечне слов, отрабатываемом в учебнике).

Использование орфоэпических словарей русского языка при определении правильного произношения слов.

Лексика.

Повторение и продолжение работы: наблюдение за использованием в речи синонимов, антонимов, устаревших слов (простые случаи).

Наблюдение за использованием в речи фразеологизмов (простые случаи). Состав слова (морфемика).

Состав изменяемых слов, выделение в словах с однозначно выделяемыми морфемами окончания, корня, приставки, суффикса (повторение изученного).

Основа слова.

Состав неизменяемых слов (ознакомление).

Значение наиболее употребляемых суффиксов изученных частей речи (ознакомление).

Морфология.

Части речи самостоятельные и служебные.

Имя существительное. Склонение имён существительных (кроме существительных на -мя, -ий, -ие, -ия; на -ья типа гостя, на -ье типа ожерелье во множественном числе; а также кроме собственных имён существительных на -ов, -ин, -ий); имена существительные 1, 2, 3-го склонения (повторение изученного). Несклоняемые имена существительные (ознакомление).

Имя прилагательное. Зависимость формы имени прилагательного от формы имени существительного (повторение). Склонение имён прилагательных во множественном числе.

Местоимение. Личные местоимения (повторение). Личные местоимения 1-го и 3-го лица единственного и множественного числа; склонение личных местоимений.

Глагол. Изменение глаголов по лицам и числам в настоящем и будущем времени (спряжение). I и II спряжение глаголов. Способы определения I и II спряжения глаголов.

Наречие (общее представление). Значение, вопросы, употребление в речи.

Предлог. Отличие предлогов от приставок (повторение).

Союз; союзы и, а, но в простых и сложных предложениях. Частица не, её значение (повторение).

Синтаксис.

Слово, сочетание слов (словосочетание) и предложение, осознание их сходства и различий; виды предложений по цели высказывания (повествовательные, вопросительные и

побудительные); виды предложений по эмоциональной окраске (восклицательные и невосклицательные); связь между словами в словосочетании и предложении (при помощи смысловых вопросов); распространённые и нераспространённые предложения (повторение изученного).

Предложения с однородными членами: без союзов, с союзами а, но, с одиночным союзом и. Интонация перечисления в предложениях с однородными членами.

Простое и сложное предложение (ознакомление). Сложные предложения: сложносочинённые с союзами и, а, но; бессоюзные сложные предложения (без называния терминов).

Орфография и пунктуация.

Повторение правил правописания, изученных в 1, 2, 3 классах. Орфографическая зоркость как осознание места возможного возникновения орфографической ошибки; различные способы решения орфографической задачи в зависимости от места орфограммы в слове; контроль при проверке собственных и предложенных текстов (повторение и применение на новом орфографическом материале).

Использование орфографического словаря для определения (уточнения) написания слова.

Правила правописания и их применение:

безударные падежные окончания имён существительных (кроме существительных на -мя, -ий, -ие, -ия, на -ья типа гостья, на -ье типа ожерелье во множественном числе, а также кроме собственных имён существительных на -ов, -ин, -ий); безударные падежные окончания имён прилагательных;

мягкий знак после шипящих на конце глаголов в форме 2-го лица единственного числа;

наличие или отсутствие мягкого знака в глаголах на -ться и -тся;

безударные личные окончания глаголов;

знаки препинания в предложениях с однородными членами, соединёнными союзами и, а, но и без союзов.

Знаки препинания в сложном предложении, состоящем из двух простых (наблюдение).

Знаки препинания в предложении с прямой речью после слов автора (наблюдение).

Развитие речи.

Повторение и продолжение работы, начатой в предыдущих классах: ситуации устного и письменного общения (письмо, поздравительная открытка, объявление и другое); диалог; монолог; отражение темы текста или основной мысли в заголовке. Корректирование текстов (заданных и собственных) с учётом точности, правильности, богатства и выразительности письменной речи.

Изложение (подробный устный и письменный пересказ текста; выборочный устный пересказ текста).

Сочинение как вид письменной работы.

Изучающее чтение. Поиск информации, заданной в тексте в явном виде. Формулирование простых выводов на основе информации, содержащейся в тексте. Интерпретация и обобщение содержащейся в тексте информации. Ознакомительное чтение в соответствии с поставленной задачей.

Изучение русского языка в 4 классе способствует работе над рядом метапредметных результатов: познавательных универсальных учебных действий, коммуникативных универсальных учебных действий, регулятивных универсальных учебных действий, совместной деятельности.

Базовые логические действия как часть познавательных универсальных учебных действий способствуют формированию умений:

устанавливать основания для сравнения слов, относящихся к разным частям речи;

устанавливать основания для сравнения слов, относящихся к одной части речи,

отличающихся грамматическими признаками;

группировать слова на основании того, какой частью речи они являются; объединять

глаголы в группы по определённому признаку (например, время, спряжение);

объединять предложения по определённому признаку, самостоятельно устанавливать этот

признак;

классифицировать предложенные языковые единицы; устно характеризовать языковые единицы по заданным признакам; ориентироваться в изученных понятиях (склонение, спряжение, неопределённая форма, однородные члены предложения, сложное предложение) и соотносить понятие с его краткой характеристикой.

Базовые исследовательские действия как часть познавательных универсальных учебных действий способствуют формированию умений:

сравнивать несколько вариантов выполнения заданий по русскому языку, выбирать наиболее целесообразный (на основе предложенных критериев);

проводить по предложенному алгоритму различные виды анализа (звуко- буквенный, морфемный, морфологический, синтаксический);

формулировать выводы и подкреплять их доказательствами на основе результатов проведённого наблюдения за языковым материалом (классификации, сравнения, мини-исследования);

выявлять недостаток информации для решения учебной (практической) задачи на основе предложенного алгоритма;

прогнозировать возможное развитие речевой ситуации.

Работа с информацией как часть познавательных универсальных учебных действий способствует формированию умений:

выбирать источник получения информации, работать со словарями, справочниками в поисках информации, необходимой для решения учебно-практической задачи; находить дополнительную информацию, используя справочники и словари; распознавать достоверную и недостоверную информацию о языковых единицах самостоятельно или на основании предложенного учителем способа её проверки; соблюдать элементарные правила информационной безопасности при поиске для выполнения заданий по русскому языку информации в информационно- телекоммуникационной сети "Интернет"; самостоятельно создавать схемы, таблицы для представления информации.

Общение как часть коммуникативных универсальных учебных действий способствует формированию умений:

воспринимать и формулировать суждения, выбирать адекватные языковые средства для выражения эмоций в соответствии с целями и условиями общения в знакомой среде;

строить устное высказывание при обосновании правильности написания, при обобщении результатов наблюдения за орфографическим материалом;

создавать устные и письменные тексты (описание, рассуждение, повествование), определяя необходимый в данной речевой ситуации тип текста;

готовить небольшие публичные выступления;

подбирать иллюстративный материал (рисунки, фото, плакаты) к тексту выступления.

Самоорганизация как часть регулятивных универсальных учебных действий способствует формированию умений:

самостоятельно планировать действия по решению учебной задачи для получения результата;

выстраивать последовательность выбранных действий; предвидеть трудности и возможные ошибки.

Самоконтроль как часть регулятивных универсальных учебных действий способствует формированию умений:

контролировать процесс и результат выполнения задания, корректировать учебные действия для преодоления ошибок;

находить ошибки в своей и чужих работах, устанавливая их причины;

оценивать по предложенным критериям общий результат деятельности и свой вклад в неё; адекватно принимать оценку своей работы.

Совместная деятельность способствует формированию умений:

принимать цель совместной деятельности, коллективно строить действия по её достижению: распределять роли, договариваться, обсуждать процесс и результат совместной работы;

проявлять готовность руководить, выполнять поручения, подчиняться;
ответственно выполнять свою часть работы;
оценивать свой вклад в общий результат;
выполнять совместные проектные задания с опорой на предложенные образцы, планы, идеи.

Планируемые результаты освоения программы по русскому языку на уровне начального общего образования.

В результате изучения русского языка на уровне начального общего образования у обучающегося будут сформированы следующие личностные результаты:

1) гражданско-патриотического воспитания:

становление ценностного отношения к своей Родине, в том числе через изучение русского языка, отражающего историю и культуру страны;
осознание своей этнокультурной и российской гражданской идентичности, понимание роли русского языка как государственного языка Российской Федерации и языка межнационального общения народов России;
осознание своей сопричастности к прошлому, настоящему и будущему своей страны и родного края, в том числе через обсуждение ситуаций при работе с текстами на уроках русского языка;
проявление уважения к своему и другим народам, формируемое в том числе на основе примеров из текстов, с которыми идёт работа на уроках русского языка; первоначальные представления о человеке как члене общества, о правах и ответственности, уважении и достоинстве человека, о нравственно-этических нормах поведения и правилах межличностных отношений, в том числе отражённых в текстах, с которыми идёт работа на уроках русского языка;

2) духовно-нравственного воспитания:

осознание языка как одной из главных духовно-нравственных ценностей народа;
признание индивидуальности каждого человека с опорой на собственный жизненный и читательский опыт;
проявление сопереживания, уважения и доброжелательности, в том числе с использованием адекватных языковых средств для выражения своего состояния и чувств;
неприятие любых форм поведения, направленных на причинение физического и морального вреда другим людям (в том числе связанного с использованием недопустимых средств языка);

3) эстетического воспитания:

уважительное отношение и интерес к художественной культуре, восприимчивость к разным видам искусства, традициям и творчеству своего и других народов; стремление к самовыражению в искусстве слова; осознание важности русского языка как средства общения и самовыражения;

4) физического воспитания, формирования культуры здоровья и эмоционального благополучия:

соблюдение правил безопасного поиска в информационной среде дополнительной информации в процессе языкового образования;
бережное отношение к физическому и психическому здоровью, проявляющееся в выборе приемлемых способов речевого самовыражения и соблюдении норм речевого этикета и правил общения;

5) трудового воспитания:

осознание ценности труда в жизни человека и общества (в том числе благодаря примерам из текстов, с которыми идёт работа на уроках русского языка), интерес к различным профессиям, возникающий при обсуждении примеров из текстов, с которыми идёт работа на уроках русского языка;

б) экологического воспитания:

бережное отношение к природе, формируемое в процессе работы с текстами;
неприятие действий, приносящих вред природе;

7) ценности научного познания:

первоначальные представления о научной картине мира, в том числе первоначальные представления о системе языка как одной из составляющих целостной научной картины мира;

познавательные интересы, активность, инициативность, любознательность и самостоятельность в познании, в том числе познавательный интерес к изучению русского языка, активность и самостоятельность в его познании.

В результате изучения русского языка на уровне начального общего образования у обучающегося будут сформированы **познавательные универсальные учебные действия**, коммуникативные универсальные учебные действия, регулятивные универсальные учебные действия, совместная деятельность.

У обучающегося будут сформированы следующие **базовые логические действия** как часть познавательных универсальных учебных действий:

сравнивать различные языковые единицы (звуки, слова, предложения, тексты), устанавливать основания для сравнения языковых единиц (частеречная принадлежность, грамматический признак, лексическое значение и другое); устанавливать аналогии языковых единиц;

объединять объекты (языковые единицы) по определённому признаку;

определять существенный признак для классификации языковых единиц (звуков, частей речи, предложений, текстов); классифицировать языковые единицы; находить в языковом материале закономерности и противоречия на основе предложенного учителем алгоритма наблюдения;

анализировать алгоритм действий при работе с языковыми единицами, самостоятельно выделять учебные операции при анализе языковых единиц; выявлять недостаток информации для решения учебной и практической задачи на основе предложенного алгоритма, формулировать запрос на дополнительную информацию;

устанавливать причинно-следственные связи в ситуациях наблюдения за языковым материалом, делать выводы.

У обучающегося будут сформированы следующие **базовые исследовательские действия** как часть познавательных универсальных учебных действий:

с помощью учителя формулировать цель, планировать изменения языкового объекта, речевой ситуации;

сравнивать несколько вариантов выполнения задания, выбирать наиболее целесообразный (на основе предложенных критериев);

проводить по предложенному плану несложное лингвистическое мини-исследование, выполнять по предложенному плану проектное задание; формулировать выводы и подкреплять их доказательствами на основе результатов проведённого наблюдения за языковым материалом (классификации, сравнения, исследования); формулировать с помощью учителя вопросы в процессе анализа предложенного языкового материала; прогнозировать возможное развитие процессов, событий и их последствия в аналогичных или сходных ситуациях.

У обучающегося будут сформированы следующие умения **работать с информацией** как часть познавательных универсальных учебных действий:

выбирать источник получения информации: нужный словарь для получения запрашиваемой информации, для уточнения;

согласно заданному алгоритму находить представленную в явном виде информацию в предложенном источнике: в словарях, справочниках;

распознавать достоверную и недостоверную информацию самостоятельно или на основании предложенного учителем способа её проверки (обращаясь к словарям, справочникам, учебнику);

соблюдать с помощью взрослых (педагогических работников, родителей, законных представителей) правила информационной безопасности при поиске информации в информационно-телекоммуникационной сети "Интернет" (информации о написании и произношении слова, о значении слова, о происхождении слова, о синонимах слова); анализировать и создавать текстовую, видео-, графическую, звуковую информацию в

соответствии с учебной задачей;

понимать лингвистическую информацию, зафиксированную в виде таблиц, схем; самостоятельно создавать схемы, таблицы для представления лингвистической информации.

У обучающегося будут сформированы следующие умения **общения как часть коммуникативных универсальных учебных действий**:

воспринимать и формулировать суждения, выражать эмоции в соответствии с целями и условиями общения в знакомой среде;

проявлять уважительное отношение к собеседнику, соблюдать правила ведения диалоги и дискуссии;

признавать возможность существования разных точек зрения;

корректно и аргументированно высказывать своё мнение;

строить речевое высказывание в соответствии с поставленной задачей;

создавать устные и письменные тексты (описание, рассуждение, повествование) в соответствии с речевой ситуацией;

готовить небольшие публичные выступления о результатах парной и групповой работы, о результатах наблюдения, выполненного мини-исследования, проектного задания;

подбирать иллюстративный материал (рисунки, фото, плакаты) к тексту выступления.

У обучающегося будут сформированы следующие умения **самоорганизации** как части регулятивных универсальных учебных действий:

планировать действия по решению учебной задачи для получения результата; выстраивать последовательность выбранных действий.

У обучающегося будут сформированы следующие умения **самоконтроля** как части регулятивных универсальных учебных действий:

устанавливать причины успеха (неудач) учебной деятельности; корректировать свои учебные действия для преодоления речевых и орфографических ошибок; соотносить результат деятельности с поставленной учебной задачей по выделению, характеристике, использованию языковых единиц;

находить ошибку, допущенную при работе с языковым материалом, находить орфографическую и пунктуационную ошибку;

сравнивать результаты своей деятельности и деятельности одноклассников, объективно оценивать их по предложенным критериям.

У обучающегося будут сформированы следующие умения совместной деятельности:

формулировать краткосрочные и долгосрочные цели (индивидуальные с учётом участия в коллективных задачах) в стандартной (типовой) ситуации на основе предложенного учителем формата планирования, распределения промежуточных шагов и сроков; принимать цель совместной деятельности, коллективно строить действия по её достижению: распределять роли, договариваться, обсуждать процесс и результат совместной работы;

проявлять готовность руководить, выполнять поручения, подчиняться, самостоятельно разрешать конфликты;

ответственно выполнять свою часть работы;

оценивать свой вклад в общий результат;

выполнять совместные проектные задания с опорой на предложенные образцы.

Предметные результаты изучения русского языка.

К концу обучения в 1 класс и 1 дополнительный обучающийся научится:

различать слово и предложение; вычленять слова из предложений; вычленять звуки из слова;

различать гласные и согласные звуки (в том числе различать в словах согласный звук [й'] и гласный звук [и]);

различать ударные и безударные гласные звуки;

различать согласные звуки: мягкие и твёрдые, звонкие и глухие (вне слова и в слове);

различать понятия "звук" и "буква";

определять количество слогов в слове; делить слова на слоги (простые случаи: слова без стечения согласных); определять в слове ударный слог;

обозначать на письме мягкость согласных звуков буквами е, ё, ю, я и буквой ь в конце слова;

правильно называть буквы русского алфавита; использовать знание последовательности букв русского алфавита для упорядочения небольшого списка слов;

писать аккуратным разборчивым почерком без искажений прописные и строчные буквы, соединения букв, слова;

применять изученные правила правописания: раздельное написание слов в предложении; знаки препинания в конце предложения: точка, вопросительный и восклицательный знаки;

прописная буква в начале предложения и в именах собственных (имена и фамилии людей, клички животных); перенос слов по слогам (простые случаи: слова из слогов типа "согласный + гласный"); гласные после шипящих в сочетаниях жи, ши (в положении под ударением), ча, ща, чу, шу; непроверяемые гласные и согласные (перечень слов в орфографическом словаре учебника);

правильно списывать (без пропусков и искажений букв) слова и предложения, тексты объёмом не более 25 слов;

писать под диктовку (без пропусков и искажений букв) слова, предложения из 3-5 слов, тексты объёмом не более 20 слов, правописание которых не расходится с произношением; находить и исправлять ошибки на изученные правила, опiski;

понимать прослушанный текст;

читать вслух и про себя (с пониманием) короткие тексты с соблюдением интонации и пауз в соответствии со знаками препинания в конце предложения; находить в тексте слова, значение которых требует уточнения; составлять предложение из набора форм слов;

устно составлять текст из 3-5 предложений по сюжетным картинкам и на основе наблюдений;

использовать изученные понятия в процессе решения учебных задач.

К концу обучения во 2 классе обучающийся научится:

осознавать язык как основное средство общения;

характеризовать согласные звуки вне слова и в слове по заданным параметрам: согласный парный (непарный) по твёрдости (мягкости); согласный парный (непарный) по звонкости (глухости);

определять количество слогов в слове; делить слово на слоги (в том числе слова со стечением согласных);

устанавливать соотношение звукового и буквенного состава слова, в том числе с учётом функций букв е, ё, ю, я;

обозначать на письме мягкость согласных звуков буквой мягкий знак в середине слова; находить однокоренные слова; выделять в слове корень (простые случаи); выделять в слове окончание;

выявлять в тексте случаи употребления многозначных слов, понимать их значения и уточнять значение по учебным словарям; выявлять случаи употребления синонимов и антонимов (без называния терминов);

распознавать слова, отвечающие на вопросы "кто?", "что?"; распознавать слова, отвечающие на вопросы "что делать?", "что сделать?" и другие;

распознавать слова, отвечающие на вопросы "какой?", "какая?", "какое?", "какие?";

определять вид предложения по цели высказывания и по эмоциональной окраске; находить место орфограммы в слове и между словами на изученные правила; применять изученные правила правописания, в том числе: сочетания чк, чн, чт; щн, нч; проверяемые безударные гласные в корне слова; парные звонкие и глухие согласные в корне слова; непроверяемые гласные и согласные (перечень слов в орфографическом словаре учебника); прописная буква в именах, отчествах, фамилиях людей, кличках животных, географических названиях; раздельное написание предлогов с именами существительными, разделительный мягкий знак; правильно списывать (без пропусков и искажений букв) слова и предложения, тексты объёмом не более 50 слов;

писать под диктовку (без пропусков и искажений букв) слова, предложения, тексты объёмом не более 45 слов с учётом изученных правил правописания; находить и исправлять ошибки на изученные правила, описки; пользоваться толковым, орфографическим, орфоэпическим словарями учебника;

строить устное диалогическое и монологическое высказывание (2-4 предложения на определённую тему, по наблюдениям) с соблюдением орфоэпических норм, правильной интонации;

формулировать простые выводы на основе прочитанного (услышанного) устно и письменно (1-2 предложения);

составлять предложения из слов, устанавливая между ними смысловую связь по вопросам;

определять тему текста и озаглавливать текст, отражая его тему;

составлять текст из разрозненных предложений, частей текста;

писать подробное изложение повествовательного текста объёмом 30-45 слов с опорой на вопросы;

объяснять своими словами значение изученных понятий; использовать изученные понятия в процессе решения учебных задач.

К концу обучения в 3 классе обучающийся научится:

объяснять значение русского языка как государственного языка Российской Федерации;

характеризовать, сравнивать, классифицировать звуки вне слова и в слове по заданным параметрам;

производить звуко-буквенный анализ слова (в словах с орфограммами; без транскрибирования);

определять функцию разделительных мягкого и твёрдого знаков в словах; устанавливать соотношение звукового и буквенного состава, в том числе с учётом

функций букв е, ё, ю, я, в словах с разделительными ь, ъ, в словах с непроизносимыми согласными;

различать однокоренные слова и формы одного и того же слова; различать однокоренные слова и слова с омонимичными корнями (без названия термина); различать однокоренные слова и синонимы;

находить в словах с однозначно выделяемыми морфемами окончание, корень, приставку, суффикс;

выявлять случаи употребления синонимов и антонимов; подбирать синонимы и антонимы к словам разных частей речи;

распознавать слова, употреблённые в прямом и переносном значении (простые случаи);

определять значение слова в тексте;

распознавать имена существительные; определять грамматические признаки имён существительных: род, число, падеж; склонять в единственном числе имена существительные с ударными окончаниями;

распознавать имена прилагательные; определять грамматические признаки имён прилагательных: род, число, падеж;

изменять имена прилагательные по падежам, числам, родам (в единственном числе) в соответствии с падежом, числом и родом имён существительных; распознавать глаголы;

различать глаголы, отвечающие на вопросы "что делать?" и "что сделать?"; определять грамматические признаки глаголов: форму времени, число, род (в прошедшем времени);

изменять глагол по временам (простые случаи), в прошедшем времени - по родам;

распознавать личные местоимения (в начальной форме);

использовать личные местоимения для устранения неоправданных повторов в тексте;

различать предлоги и приставки;

определять вид предложения по цели высказывания и по эмоциональной окраске;

находить главные и второстепенные (без деления на виды) члены предложения;

распознавать распространённые и нераспространённые предложения;

находить место орфограммы в слове и между словами на изученные правила; применять изученные правила правописания, в том числе непроверяемые гласные и согласные (перечень слов в орфографическом словаре учебника); непроизносимые согласные в корне слова; разделительный твёрдый знак; мягкий знак после шипящих на конце имён существительных; не с глаголами; раздельное написание предлогов со словами;

правильно списывать слова, предложения, тексты объёмом не более 70 слов; писать под диктовку тексты объёмом не более 65 слов с учётом изученных правил правописания;

находить и исправлять ошибки на изученные правила, описки;

понимать тексты разных типов, находить в тексте заданную информацию; формулировать устно и письменно на основе прочитанной (услышанной) информации простые выводы (1-2 предложения);

строить устное диалогическое и монологическое высказывание (3-5 предложений на определённую тему, по результатам наблюдений) с соблюдением орфоэпических норм, правильной интонации; создавать небольшие устные и

письменные тексты (2-4 предложения), содержащие приглашение, просьбу, извинение, благодарность, отказ, с использованием норм речевого этикета; определять связь предложений в тексте (с помощью личных местоимений, синонимов, союзов и, а, но); определять ключевые слова в тексте; определять тему текста и основную мысль текста; выявлять части текста (абзацы) и отражать с помощью ключевых слов или предложений их смысловое содержание;

составлять план текста, создавать по нему текст и корректировать текст; писать подробное изложение по заданному, коллективно или самостоятельно составленному плану;

объяснять своими словами значение изученных понятий, использовать изученные понятия в процессе решения учебных задач;

уточнять значение слова с помощью толкового словаря.

К концу обучения в 4 классе обучающийся научится:

осознавать многообразие языков и культур на территории Российской Федерации, осознавать язык как одну из главных духовно-нравственных ценностей народа; объяснять роль языка как основного средства общения;

объяснять роль русского языка как государственного языка Российской Федерации и языка межнационального общения;

осознавать правильную устную и письменную речь как показатель общей культуры человека;

проводить звуко-буквенный разбор слов (в соответствии с предложенным в учебнике алгоритмом);

подбирать к предложенным словам синонимы; подбирать к предложенным словам антонимы;

выявлять в речи слова, значение которых требует уточнения, определять значение слова по контексту;

проводить разбор по составу слов с однозначно выделяемыми морфемами; составлять схему состава слова; соотносить состав слова с представленной схемой; устанавливать принадлежность слова к определённой части речи (в объёме изученного) по комплексу освоенных грамматических признаков;

определять грамматические признаки имён существительных: склонение, род, число, падеж; проводить разбор имени существительного как части речи; определять грамматические признаки имён прилагательных: род (в единственном числе), число, падеж; проводить разбор имени прилагательного как части речи; устанавливать (находить) неопределённую форму глагола; определять грамматические признаки глаголов: спряжение, время, лицо (в настоящем и будущем времени), число, род (в прошедшем времени в единственном числе); изменять глаголы в настоящем и будущем времени по лицам и числам (спрягать); проводить разбор глагола как части речи;

определять грамматические признаки личного местоимения в начальной форме: лицо, число, род (у местоимений 3-го лица в единственном числе); использовать личные местоимения для устранения неоправданных повторов в тексте;

различать предложение, словосочетание и слово;

классифицировать предложения по цели высказывания и по эмоциональной окраске; различать распространённые и нераспространённые предложения; распознавать предложения с однородными членами; составлять предложения с однородными членами; использовать предложения с однородными членами в речи; разграничивать простые распространённые и сложные предложения, состоящие из двух простых (сложносочинённые с союзами и, а, но и бессоюзные сложные предложения без называния терминов); составлять простые распространённые и сложные предложения, состоящие из двух простых (сложносочинённые с союзами и, а, но и бессоюзные сложные предложения без называния терминов);

производить синтаксический разбор простого предложения;

находить место орфограммы в слове и между словами на изученные правила; применять изученные правила правописания, в том числе: непроверяемые гласные и согласные (перечень слов в орфографическом словаре учебника); безударные падежные окончания имён существительных (кроме существительных на -мя, -ий, -ие, -ия, на -ья типа гостя, на -ье типа ожерелье во множественном числе, а также кроме собственных имён существительных на -ов, -ин, -ий); безударные падежные окончания имён прилагательных; мягкий знак после шипящих на конце глаголов в форме 2-го лица единственного числа; наличие или отсутствие мягкого знака в глаголах на -ться и -тся; безударные личные окончания глаголов; знаки препинания в предложениях с однородными членами, соединёнными союзами и, а, но и без союзов;

правильно списывать тексты объёмом не более 85 слов;

писать под диктовку тексты объёмом не более 80 слов с учётом изученных правил правописания;

находить и исправлять орфографические и пунктуационные ошибки на изученные правила, описки;

осознавать ситуацию общения (с какой целью, с кем, где происходит общение); выбирать адекватные языковые средства в ситуации общения;

строить устное диалогическое и монологическое высказывание (4-6 предложений), соблюдая орфоэпические нормы, правильную интонацию, нормы речевого взаимодействия;

создавать небольшие устные и письменные тексты (3-5 предложений) для конкретной ситуации письменного общения (письма, поздравительные открытки, объявления и другие);

определять тему и основную мысль текста; самостоятельно озаглавливать текст с опорой на тему или основную мысль;

корректировать порядок предложений и частей текста;

составлять план к заданным текстам;

осуществлять подробный пересказ текста (устно и письменно);

осуществлять выборочный пересказ текста (устно);

писать (после предварительной подготовки) сочинения по заданным темам; осуществлять в процессе изучающего чтения поиск информации; формулировать устно и письменно простые выводы на основе прочитанной (услышанной) информации; интерпретировать и обобщать содержащуюся в тексте информацию; осуществлять ознакомительное чтение в соответствии с поставленной задачей;

объяснять своими словами значение изученных понятий; использовать изученные понятия; уточнять значение слова с помощью справочных изданий, в том числе из числа верифицированных электронных ресурсов, включённых в федеральный перечень.

1.2.2. Основное содержание по учебному предмету "Литературное чтение"

1 класс и 1 дополнительный

Содержание литературного чтения, реализуемого в период обучения грамоте, представлено в программе по русскому языку.

1 ДОПОЛНИТЕЛЬНЫЙ КЛАСС

Повторение изученного в 1 класс и 1 дополнительный. Звуковая структура слова. Плавное чтение слогов. Чтение слов, включающих: а) открытые и закрытые слоги всех видов; б) гласные е, ё, ю, и, й, твердый и мягкий знаки; в) слоги со стечением согласных всех видов.

Дифференциация близких по акустико-артикуляционным признакам звуков, оптическим признакам букв. Чтение целыми словами. Осознанное чтение слов, словосочетаний, предложений. Выразительное чтение предложений.

Осознанное чтение текстов небольших произведений.

Знакомство с произведениями детской литературы, доступными для детей. Работа с текстами азбуки: чтение, анализ содержания, уточнения значения слов, соотнесение прочитанного с иллюстрацией.

Сказка фольклорная (народная) и литературная (авторская). Восприятие текста произведений художественной литературы и устного народного творчества (не менее четырёх произведений). Фольклорная и литературная (авторская) сказка: сходство и различия. Реальность и волшебство в сказке.

Событийная сторона сказок: последовательность событий в фольклорной (народной) и литературной (авторской) сказке. Отражение сюжета в иллюстрациях.

Герои сказочных произведений. Нравственные ценности и идеи в русских народных и литературных (авторских) сказках, поступки, отражающие нравственные качества (отношение к природе, людям, предметам).

Произведения для чтения: народные сказки о животных, например, «Лисица и тетерев», «Лиса и рак», литературные (авторские) сказки, например, К.Д. Ушинский «Петух и собака», сказки В.Г. Сутеева «Кораблик», «Под грибом» и другие (по выбору).

Произведения о детях. Понятие «тема произведения» (общее представление): чему посвящено, о чём рассказывает. Главная мысль произведения: его основная идея (чему учит? какие качества воспитывает?). Произведения одной темы, но разных жанров: рассказ, стихотворение (общее представление на примере не менее шести произведений К.Д. Ушинского, ЛМ. Толстого, Е.А. Пермяка, В.А. Осеевой, А.Л. Барто, Ю.И.

Ермолаева и других). Характеристика героя произведения, общая оценка поступков.

Понимание заголовка произведения, его соотношения с содержанием произведения и его идеей. Осознание нравственно-этических понятий: друг, дружба, забота, труд, взаимопомощь.

Произведения для чтения: К.Д. Ушинский «Худо тому, кто добра не делает никому», Л.Н. Толстой «Косточка», Е.А. Пермяк «Торопливый ножик», В.А. Осеева «Три товарища», А.Л. Барто «Я — лишний», Ю.И. Ермолаев «Лучший друг» и другие (по выбору).

Произведения о родной природе. Восприятие и самостоятельное чтение произведений о природе (на примере трёх-четырёх доступных произведений А.К. Толстого, А.Н.

Плещеева, Е.Ф. Трутневой, С.Л. Маршака и другое). Тема поэтических произведений: звуки и краски природы, времена года, человек и природа; Родина, природа родного края. Особенности стихотворной речи, сравнение с прозаической: рифма, ритм (практическое ознакомление).

Настроение, которое рождает поэтическое произведение. Отражение нравственной идеи

в произведении: любовь к Родине, природе родного края. Иллюстрация к произведению как отражение эмоционального отклика на произведение. Роль интонации при выразительном чтении. Интонационный рисунок выразительного чтения: ритм, темп, сила голоса.

Устное народное творчество: малые фольклорные жанры (не менее шести произведений). Многообразие малых жанров устного народного творчества: потешка, загадка, пословица, их назначение (веселить, потешать, играть, поучать). Особенности разных малых фольклорных жанров. Потешка игровой народный фольклор. Загадки средство воспитания живости ума, сообразительности.

Пословицы проявление народной мудрости, средство воспитания понимания жизненных правил.

Произведения для чтения: потешки, загадки, пословицы.

Произведения о братьях наших меньших (три-четыре автора по выбору) герои произведений: Цель и назначение произведений о взаимоотношениях человека и животных воспитание добрых чувств и бережного отношения к животным. Виды текстов: художественный и научно-познавательный, их сравнение.

Характеристика героя: описание его внешности, действий, нравственно-этических понятий: любовь и забота о животных.

Произведения для чтения: В.В. Бианки «Лис и Мышонок», Е.И. Чарушин «Про Томку», М.М. Пришвин «Ёж», Н.И. Сладков «Лисица и Ёж» и другие.

Произведения о маме. Восприятие и самостоятельное чтение произведений о маме (не менее одного автора по выбору, на примере произведений Е.А. Благиной, А.Л. Барто, А.В. Митяева и других). Осознание нравственно-этических понятий:

чувство любви как привязанность одного человека к другому (матери к ребёнку, детей к матери, близким), проявление любви и заботы о родных людях.

Произведения для чтения: Е.А. Благина «Посидим в тишине», А.Л. Барто «Мама», А.В. Митяев «За что я люблю маму» и другие (по выбору). Фольклорные и авторские произведения о чудесах и фантазии (не менее трёх произведений).

Способность автора произведения замечать чудесное в каждом жизненном проявлении, необычное в обыкновенных явлениях окружающего мира. Сочетание в произведении реалистических событий с необычными, сказочными, фантастическими.

Произведения для чтения: Р.С. Сеф «Чудо», В.В. Лунин «Я видел чудо», Б.В. Заходер «Моя Вообразия», Ю.П. Мориц «Сто фантазий» и другие (по выбору).

Библиографическая культура (работа с детской книгой). Представление о том, что книга источник необходимых знаний. Обложка, оглавление, иллюстрации как элементы ориентировки в книге. Умение использовать тематический каталог при выборе книг в библиотеке.

УНИВЕРСАЛЬНЫЕ УЧЕБНЫЕ ДЕЙСТВИЯ (ПРОПЕДЕВТИЧЕСКИЙ УРОВЕНЬ)

Изучение содержания учебного предмета «Литературное чтение» в 1 дополнительном классе способствует на пропедевтическом уровне работе над рядом метапредметных результатов.

Познавательные универсальные учебные действия:

Базовые логические и исследовательские действия:

читать вслух целыми словами без пропусков и перестановок букв и слогов доступные по

восприятию и небольшие по объёму прозаические и стихотворные произведения; понимать фактическое содержание прочитанного или прослушанного текста; ориентироваться в терминах и понятиях: фольклор, малые фольклорные жанры, тема, идея, заголовок, содержание произведения, сказка (фольклорная и литературная), автор, герой, рассказ, стихотворение (в пределах изученного);

различать и группировать произведения по жанрам (загадки, пословицы, сказки (фольклорная и литературная), стихотворение, рассказ);

анализировать текст: определять тему, устанавливать последовательность событий в произведении, характеризовать героя, давать положительную или отрицательную оценку его поступкам;

сравнивать произведения по теме, настроению, которое оно вызывает.

Работа с информацией:

понимать, что текст произведения может быть представлен в иллюстрациях, различных видах зрительного искусства (фильм, спектакль и другие); соотносить

иллюстрацию с текстом произведения, читать отрывки из текста, которые соответствуют иллюстрации.

Коммуникативные универсальные учебные действия:

читать наизусть стихотворения, соблюдать орфоэпические и пунктуационные нормы;

участвовать в беседе по обсуждению прослушанного или прочитанного текста: слушать собеседника, отвечать на вопросы, высказывать своё отношение к обсуждаемой проблеме;

пересказывать (устно) содержание произведения с опорой на вопросы, рисунки, предложенный план;

объяснять своими словами значение изученных понятий; описывать своё настроение после слушания (чтения) стихотворений, сказок, рассказов.

Регулятивные универсальные учебные действия:

понимать и удерживать поставленную учебную задачу, в случае необходимости обращаться за помощью к учителю;

проявлять желание самостоятельно читать, совершенствовать свой навык чтения; с помощью учителя оценивать свои успехи (трудности) в освоении читательской деятельности.

Совместная деятельность:

проявлять желание работать в парах, небольших группах; проявлять культуру взаимодействия, терпение, умение договариваться, ответственно выполнять свою часть работы.

2 КЛАСС

О нашей Родине. Круг чтения: произведения о Родине (на примере не менее трёх произведений И.С. Никитина, Ф.П. Савинова, А.А. Прокофьева и других).

Патриотическое звучание произведений о родном крае и природе. Отражение в произведениях нравственно-этических понятий: любовь к Родине, родному краю, Отечеству. Анализ заголовка, соотнесение его с главной мыслью и идеей произведения.

Отражение темы Родины в изобразительном искусстве (пейзажи И.И. Левитана, И.И. Шишкина, В.Д. Поленова и других).

Произведения для чтения: И.С. Никитин «Русь», Ф.П. Савинов «Родина», А.А. Прокофьев «Родина» и другие (по выбору).

Фольклор (устное народное творчество). Произведения малых жанров фольклора (потешки, считалки, пословицы, скороговорки, небылицы, загадки по выбору).

Шуточные фольклорные произведения, скороговорки, небылицы. Особенности скороговорок, их роль в речи. Игра со словом, «перевёртыш событий» как основа построения небылиц. Ритм и счёт как основные средства выразительности и построения считалки. Народные песни, их особенности. Загадка как жанр фольклора, тематические группы загадок. Сказка — выражение народной мудрости, нравственная идея фольклорных сказок. Особенности сказок разного вида (о животных, бытовые, волшебные). Особенности сказок о животных: сказки народов России. Бытовая сказка: герои, место действия, особенности построения и языка. Диалог в сказке. Понятие о волшебной сказке (общее представление): наличие присказки, постоянные эпитеты, волшебные герои. Фольклорные произведения народов России: отражение в сказках народного быта и культуры.

Произведения для чтения: потешки, считалки, пословицы, скороговорки, загадки, народные песни, русская народная сказка «Каша из топора», русская народная сказка «У страха глаза велики», русская народная сказка «Зимовье зверей», русская народная сказка «Снегурочка», сказки народов России (1-2 произведения) и другие.

Звуки и краски родной природы в разные времена года. Тема природы в разные времена года (осень, зима, весна, лето) в произведениях литературы (по выбору, не менее пяти авторов). Эстетическое восприятие явлений природы (звуки, краски времён года).

Средства выразительности при описании природы: сравнение и эпитет. Настроение, которое создаёт пейзажная лирика. Отражение темы

«Времена года» в картинах художников (на примере пейзажей И.И. Левитана, В.Д. Поленова, А.И. Куинджи, И.И. Шишкина и других) и музыкальных произведениях (например, произведения П.И. Чайковского, А. Вивальди и других).

Произведения для чтения: А.С. Пушкин «Уж небо осенью дышало...», «Вот север, тучи нагоня...», А.А. Плещеев «Осень», А.К. Толстой «Осень. Обсыпается наш сад...», М.М. Пришвин «Осеннее утро», Г.А. Скребицкий «Четыре художника», Ф.И. Тютчев «Чародейкою Зимою», «Зима недаром злится», И.С. Соколов- Микитов «Зима в лесу», С.А. Есенин «Поёт зима аukaет...», И.В. Суриков «Лето» и другие.

О детях и дружбе. Круг чтения: тема дружбы в художественном произведении (расширение круга чтения: не менее четырёх произведений, Н.Н. Носова, В.А. Осеевой, В.Ю. Драгунского, В.В. Лунина и других).

Отражение в произведениях нравственно-этических понятий: дружба, терпение, уважение, помощь друг другу. Главная мысль произведения (идея). Герой произведения (введение понятия «главный герой»), его характеристика (портрет), оценка поступков.

Произведения для чтения: Л.Н. Толстой «Филиппок», Е.А. Пермяк «Две пословицы», Ю.И. Ермолаев «Два пирожных», В.А. Осеева «Синие листья», Н.Н. Носов «На горке», «Заплатка», А.Л. Барто «Катя», В.В. Лунин «Я и Вовка», В.Ю. Драгунский «Тайное становится явным» и другие (по выбору).

Мир сказок. Фольклорная (народная) и литературная (авторская) сказка:

«бродячие» сюжеты (произведения по выбору, не менее четырёх). Фольклорная основа авторских сказок: сравнение сюжетов, героев, особенностей языка. Тема дружбы, взаимопомощи в произведениях зарубежных авторов. Составление плана произведения: части текста, их главные темы. Иллюстрации, их значение в раскрытии содержания произведения.

Произведения для чтения: народная сказка «Золотая рыбка», А.С. Пушкин «Сказка о рыбаке и рыбке», народная сказка «Морозко», В.Ф. Одоевский «Мороз Иванович», В.И. Даль «Девочка Снегурочка» и другие.

О братьях наших меньших. Жанровое многообразие произведений о животных (песни, загадки, сказки, басни, рассказы, стихотворения; произведения по выбору, не менее пяти авторов). Дружба людей и животных — тема литературы (произведения Е.И. Чарушина, В.В. Бианки, С.В. Михалкова, Б.С. Житкова, М.М. Пришвина и других). Отражение образов животных в фольклоре русские народные песни, загадки, сказки). Герои стихотворных и прозаических произведений о животных. Описание животных в художественном и научно- познавательном тексте. Нравственно-этические понятия: отношение человека к животным (любовь и забота), Особенности басни как жанра литературы, прозаические и стихотворные басни (на примере произведений И.А. Крылова, Л.Н. Толстого). Мораль басни как нравственный урок (поучение). Знакомство с художниками-иллюстраторами, анималистами (без использования термина): Е.И. Чарушин, В.В. Бианки.

Произведения для чтения: И.А. Крылов «Лебедь, Щука и Рак», Л.Н. Толстой «Лев и мышь», М.М. Пришвин «Ребята и утята», Б.С. Житков «Храбрый утёнок», В.Д. Берестов «Кошкин щенок», В.В. Бианки «Музыкант», Е.И. Чарушин «Страшный рассказ», С.В. Михалков «Мой щенок» и другие (по выбору).

О наших близких, о семье. Тема семьи, детства, взаимоотношений взрослых и детей в творчестве писателей и фольклорных произведениях (по выбору).

Отражение нравственных семейных ценностей в произведениях о семье: любовь и сопереживание, уважение и внимание к старшему поколению, радость общения и защищённость в семье. Тема художественных произведений: Международный женский день, День Победы.

Произведения для чтения: Л.Н. Толстой «Отец и сыновья», А.А. Плещеев «Песня матери», В.А. Осеева «Сыновья», С.В. Михалков «Быль для детей», С.А. Баруздин «Салют» и другое (по выбору).

Зарубежная литература. Круг чтения: литературная (авторская) сказка (не менее двух произведений): зарубежные писатели-сказочники (Ш. Перро, Х.-К. Андерсен и другие). Характеристика авторской сказки: герои, особенности построения и языка. Сходство тем и сюжетов сказок разных народов. Составление плана художественного произведения: части текста, их главные темы. Иллюстрации, их значение в раскрытии содержания произведения.

Произведения для чтения: Ш. Перро «Кот в сапогах», Х.-К. Андерсен «Пятеро из одного стручка» и другие (по выбору).

Библиографическая культура (работа с детской книгой и справочной литературой). Книга как источник необходимых знаний. Элементы книги: содержание или оглавление, аннотация, иллюстрация. Выбор книг на основе рекомендательного списка, тематические картотеки библиотеки. Книга учебная, художественная, справочная.

УНИВЕРСАЛЬНЫЕ УЧЕБНЫЕ ДЕЙСТВИЯ (ПРОПЕДЕВТИЧЕСКИЙ УРОВЕНЬ)

Изучение содержания учебного предмета «Литературное чтение» во 2 классе способствует на пропедевтическом уровне работе над рядом метапредметных результатов.

Познавательные универсальные учебные действия

Базовые логические и исследовательские действия:

постепенно переходить от слогового к плавному осмысленному правильному

чтению целыми словами вслух (скорость чтения в соответствии с индивидуальным темпом чтения) доступные по восприятию и небольшие по объёму прозаические и стихотворные произведения (без отметочного оценивания);
 соблюдать орфоэпические и интонационные нормы чтения, сравнивать и группировать различные произведения по теме (о Родине, о родной природе, о детях, о животных, о семье, о чудесах и превращениях), по жанрам (произведения устного народного творчества, сказка (фольклорная и литературная), рассказ, басня, стихотворение);
 характеризовать (кратко) особенности жанров (произведения устного народного творчества, литературная сказка, рассказ, басня, стихотворение);
 анализировать текст сказки, рассказа, басни: определять тему, главную мысль произведения, находить в тексте необходимую информацию: слова, подтверждающие характеристику героя, оценивать его поступки, сравнивать героев по предложенному алгоритму, устанавливать последовательность событий (действий) в сказке и рассказе;
 анализировать текст стихотворения: называть особенности жанра (ритм, рифма), находить в тексте сравнения, эпитеты, слова в переносном значении, объяснять значение незнакомого слова с опорой на контекст и по словарю.

Работа с информацией:

соотносить иллюстрации с текстом произведения;
 ориентироваться в содержании книги, каталоге, выбирать книгу по автору, каталогу на основе рекомендованного списка (под руководством учителя); в иллюстрациях предполагать тему и содержание книги;
 пользоваться словарями для уточнения значения незнакомого слова, составлять тексты в устной форме в соответствии с поставленными задачами, выделять и анализировать части текста, определять главную мысль, устанавливать причинно- следственные связи между событиями текста.

Коммуникативные универсальные учебные действия

Общение:

слушать собеседника, вступать в диалог по учебной проблеме и поддерживать его;
 адекватно использовать речевые средства для решения коммуникативных и познавательных задач;
 участвовать в диалоге: отвечать на вопросы, кратко объяснять свои ответы, дополнять ответы других участников, составлять свои высказывания на заданную тему;
 пересказывать подробно и выборочно прочитанное произведение; обсуждать (в парах, группах) содержание текста, формулировать (устно) простые выводы на основе прочитанного (прослушанного) произведения;
 описывать (устно) картины природы;
 участвовать в инсценировках и драматизации отрывков из художественных произведений.

Регулятивные универсальные учебные действия

выполнять инструкции и требования учителя, соблюдать основные требования к организации учебной деятельности;
 планировать свои действия в соответствии с поставленной задачей и условием ее реализации, оречевлять план и соотносить действия с планом;
 исправлять допущенные ошибки, соотносить полученный результат с образцом и замечать несоответствия под руководством учителя и самостоятельно, оценивать своё эмоциональное состояние, возникшее при прочтении (слушании) произведения;

удерживать в памяти последовательность событий прослушанного (прочитанного) текста; контролировать выполнение поставленной учебной задачи при чтении (слушании) произведения.

Совместная деятельность:

принимать участие в коллективном поиске средств решения поставленных задач, распределять работу, договариваться, приходиться к общему решению, отвечать за общий результат работы.

3 КЛАСС

О Родине и её истории. Любовь к Родине и её история важные темы произведений литературы (произведения одного-двух авторов по выбору). Чувство любви к Родине, сопричастность к прошлому и настоящему своей страны и родного края главные идеи, нравственные ценности, выраженные в произведениях о Родине.

Образ Родины в стихотворных и прозаических произведениях писателей и поэтов XIX и XX веков. Осознание нравственно-этических понятий: любовь к родной стороне, малой родине, гордость за красоту и величие своей Отчизны. Роль и особенности заголовка произведения. Репродукции картин как иллюстрации к произведениям о Родине.

Использование средств выразительности при чтении вслух: интонация, темп, ритм, логические ударения.

Произведения для чтения: К.Д. Ушинский «Наше отечество», М.М. Пришвин «Моя Родина», С.А. Васильев «Россия», Н.П. Кончаловская «Наша древняя столица» (отрывки) и другое (по выбору).

Фольклор (устное народное творчество). Круг чтения: малые жанры фольклора (пословицы, потешки, считалки, небылицы, скороговорки, загадки, по выбору).

Знакомство с видами загадок. Пословицы народов России (значение, характеристика, нравственная основа). Книги и словари, созданные В.И. Далем. Активный словарь устной речи: использование образных слов, пословиц и поговорок, крылатых выражений. Нравственные ценности в фольклорных произведениях народов России.

Фольклорная сказка как отражение общечеловеческих ценностей и нравственных правил. Виды сказок (о животных, бытовые, волшебные).

Художественные особенности сказок: построение (композиция), язык (лексика).

Характеристика героя, волшебные помощники, иллюстрация как отражение сюжета волшебной сказки (например, картины В.М. Васнецова, иллюстрации Ю.А. Васнецова, И.Я Билибина, В.М. Конашевич). Отражение в сказках народного быта и культуры.

Составление плана сказки.

Круг чтения: народная песня. Чувства, которые рождают песни, темы песен. Описание картин природы как способ рассказать в песне о родной земле. Былина как народный песенный сказ о важном историческом событии, Фольклорные особенности жанра былин: язык (напевность исполнения, выразительность), характеристика главного героя (где жил, чем занимался, какими качествами обладал). Характеристика былин как героического песенного сказа, их особенности (тема, язык). Язык былин, устаревшие слова, их место в былине и представление в современной лексике. Репродукции картин как иллюстрации к эпизодам фольклорного произведения.

Произведения для чтения: малые жанры фольклора, русская народная сказка «Иван-царевич и серый волк», былина об Илье Муромце и другие (по выбору).

Творчество А.С. Пушкина. А.С. Пушкин великий русский поэт. Лирические произведения А.С. Пушкина: средства художественной выразительности (сравнение, эпитет); рифма, ритм. Литературные сказки А.С. Пушкина в стихах (по выбору, например, «Сказка о царе Салтане, о сыне его славном и могучем богатыре князе Гвидоне Салтановиче и о прекрасной царевне Лебеди»).

Нравственный смысл произведения, структура сказочного текста, особенности сюжета, приём повтора как основа изменения сюжета. Связь пушкинских сказок с фольклорными. Положительные и отрицательные герои, волшебные помощники, язык авторской сказки. И.Я. Билибин — иллюстратор сказок А.С. Пушкина.

Произведения для чтения: А.С. Пушкин «Сказка о царе Салтане, о сыне его славном и могучем богатыре князе Гвидоне Салтановиче и о прекрасной царевне Лебеди», «В тот год осенняя погода...», «Опрятней модного паркета...» и другие (по выбору).

Творчество И.А. Крылова. Басня произведение-поучение, которое помогает увидеть свои и чужие недостатки. Иносказание в баснях. И.А. Крылов великий русский баснописец. Басни И.А. Крылова (не менее двух): назначение, темы и герои, особенности языка. Явная и скрытая мораль басен. Использование крылатых выражений в речи.

Произведения для чтения: И.А. Крылов «Ворона и Лисица», «Лисица и виноград», «Мартышка и очки» и другие (по выбору).

Картины природы в произведениях поэтов и писателей XIX-XX веков. Лирические произведения как способ передачи чувств людей, автора. Картины природы в произведениях поэтов и писателей (не менее пяти авторов по выбору): Ф.И. Тютчев, А.А. Фет, А.Н. Майков, Н.А. Некрасов, А.А. Блок, С.А. Есенин, И.А. Бунин, А.П. Чехов, К.Г. Паустовский и другие. Чувства, вызываемые лирическими произведениями. Средства выразительности в произведениях лирики: эпитеты, синонимы, антонимы, сравнения. Звукопись, её выразительное значение. Олицетворение как одно из средств выразительности лирического произведения. Живописные полотна как иллюстрация к лирическому произведению: пейзаж. Сравнение средств создания пейзажа в тексте-описании (эпитеты, сравнения, олицетворения), в изобразительном искусстве (цвет, композиция).

Произведения для чтения: Ф.И. Тютчев «Есть в осени первоначальной...», А.А. Фет «Кот поёт, глаза прищуря», «Мама! Глянь-ка из окошка...», А.Н. Майков «Осень», С.А. Есенин «Берёза», Н.А. Некрасов «Железная дорога» (отрывок), А.А. Блок «Ворона», И.А. Бунин «Первый снег» и другие (по выбору).

Творчество Л.Н. Толстого. Жанровое многообразие произведений Л.Н. Толстого: сказки, рассказы, басни, быль (не менее трёх произведений), Рассказ как повествование: связь содержания с реальным событием. Структурные части произведения (композиция): начало, завязка действия, кульминация, развязка.

Эпизод как часть рассказа. Различные виды планов. Сюжет рассказа: основные события, главные герои, действующие лица, различение рассказчика и автора произведения. Художественные особенности текста-описания, текста-рассуждения. Произведения для чтения: Л.Н. Толстой «Лебеди», «Зайцы», «Прыжок», «Акула» и другие.

Литературная сказка. Литературная сказка русских писателей (не менее двух). Круг чтения: произведения В.М. Гаршина, М. Горького, И.С. Соколова-Микитова и других. Особенности авторских сказок (сюжет, язык, герои). Составление аннотации.

Произведения для чтения: В.М. Гаршин «Лягушка-путешественница», И.С. Соколов-Микитов «Листопадничек», М. Горький «Случай с Евсейкой» и другие (по выбору).

Произведения о взаимоотношениях человека и животных. Человек и его отношения с животными: верность, преданность, забота и любовь. Круг чтения (по выбору, не менее четырёх произведений): произведения Д.Н. Мамина-Сибиряка, К.Г.

Паустовского, М.М. Пришвина, Б.С. Житкова. Особенности рассказа: тема, герои, реальность событий, композиция, объекты описания (портрет героя, описание интерьера).

Произведения для чтения: Б.С. Житков «Про обезьянку», К.Г. Паустовский «Барсучий нос», «Кот Варюга», Д.Н. Мамин-Сибиряк «Приёмш», А.И. Куприн «Барбос и Жулька» и другое (по выбору).

Произведения о детях. Дети — герои произведений: раскрытие тем «Разные детские судьбы», «Дети на войне». Отличие автора от героя и рассказчика. Герой художественного произведения: время и место проживания, особенности внешнего вида и характера. Историческая обстановка как фон создания произведения: судьбы крестьянских детей, дети на войне (произведения по выбору двух-трёх авторов).

Основные события сюжета, отношение к ним героев произведения. Оценка нравственных качеств, проявляющихся в военное время.

Произведения для чтения: Л. Пантелеев «На ялике», А. Гайдар «Тимур и его команда» (отрывки), Л. Кассиль и другие (по выбору).

Юмористические произведения. Комичность как основа сюжета.

Герой юмористического произведения. Средства выразительности текста юмористического содержания: преувеличение. Авторы юмористических рассказов (не менее двух произведений): М.М. Зощенко, Н.Н. Носов, В.Ю. Драгунский и другие (по выбору).

Произведения для чтения: В.Ю. Драгунский «Денискины рассказы» (1-2 произведения), Н.Н. Носов «Весёлая семейка» (1-2 рассказа из цикла) и другие (по выбору).

Зарубежная литература. Круг чтения (произведения двух-трёх авторов по выбору): литературные сказки Ш. Перро, Х.-К. Андерсена, Р. Киплинга. Особенности авторских сказок (сюжет, язык, герои). Рассказы зарубежных писателей о животных. Известные переводчики зарубежной литературы: С.Я. Маршак, КИ. Чуковский, Б.В. Заходер.

Произведения для чтения: Х.-К. Андерсен «Гадкий утёнок», Ш. Перро «Подарок феи» и другие (по выбору).

Библиографическая культура (работа с детской книгой и справочной литературой).

Ценность чтения художественной литературы и фольклора, осознание важности читательской деятельности. Использование с учётом учебных задач аппарата издания (обложка, оглавление, аннотация, предисловие, иллюстрации). Правила юного читателя. Книга как особый вид искусства. Общее представление о первых книгах на Руси, знакомство с рукописными книгами.

Изучение литературного чтения в 3 классе способствует освоению ряда универсальных учебных действий: познавательных универсальных учебных действий, коммуникативных универсальных учебных действий, регулятивных универсальных учебных действий, совместной деятельности.

**УНИВЕРСАЛЬНЫЕ УЧЕБНЫЕ ДЕЙСТВИЯ
(ПРОПЕДЕВТИЧЕСКИЙ УРОВЕНЬ)**

Изучение содержания учебного предмета «Литературное чтение» в 3 классе способствует работе над рядом метапредметных результатов.

Познавательные универсальные учебные действия

Базовые логические и исследовательские действия:

отвечать на вопросы по прослушанному тексту;

пересказывать самостоятельно прочитанный текст;

составлять тексты в устной форме в соответствии с поставленными задачами;

устанавливать причинно-следственные связи между событиями, описанными в тексте;

различать научно-познавательный, художественный, юмористический текст;

находить в тексте средства художественной выразительности;

читать доступные по восприятию и небольшие по объёму прозаические и

стихотворные произведения (без отметочного оценивания);

различать сказочные и реалистические, лирические и эпические, народные и авторские произведения;

анализировать текст: обосновывать принадлежность к жанру, определять тему и главную мысль, делить текст на части, озаглавливать их, находить в тексте заданный эпизод, определять композицию произведения, характеризовать героя;

конструировать план текста, дополнять и восстанавливать нарушенную последовательность;

сравнивать произведения, относящиеся к одной теме, но разным жанрам; произведения одного жанра, но разной тематики;

исследовать текст: находить описания в произведениях разных жанров (портрет, пейзаж, интерьер).

Работа с информацией.

сравнивать информацию словесную (текст), графическую или изобразительную (иллюстрация), звуковую (музыкальное произведение);

подбирать иллюстрации к тексту, соотносить произведения литературы и изобразительного искусства по тематике, настроению, средствам выразительности;

выбирать книгу в библиотеке в соответствии с учебной задачей; составлять аннотацию.

Коммуникативные универсальные учебные действия

слушать собеседника, вступать в диалог по учебной проблеме и поддерживать его;

использовать адекватные речевые средства для решения коммуникативных и познавательных задач;

уметь принимать участие в коллективном поиске средств решения поставленных задач, договариваться о распределении функций;

читать текст с разными интонациями, передавая своё отношение к событиям, героям произведения;

формулировать вопросы по основным событиям текста; пересказывать текст (подробно, выборочно, с изменением лица);

выразительно исполнять стихотворное произведение, создавая соответствующее настроение; сочинять простые истории (сказки, рассказы) по аналогии.

Регулятивные универсальные учебные действия

выполнять инструкции и требования учителя, соблюдать основные требования к организации учебной деятельности;

планировать свои действия в соответствии с поставленной задачей и условием ее реализации, оречевлять план и соотносить действия с планом;

исправлять допущенные ошибки, соотносить полученный результат с образцом и замечать несоответствия под руководством учителя и самостоятельно; принимать цель чтения, удерживать её в памяти, использовать в зависимости от учебной задачи вид чтения;

выполнять элементарные действия контроля (самоконтроля) и оценки процесса и результата деятельности, при необходимости вносить коррективы в выполняемые действия с помощью учителя.

Совместная деятельность:

участвовать в совместной деятельности: выполнять роли лидера, подчинённого, соблюдать равноправие и дружелюбие; в коллективной театрализованной деятельности читать по ролям, инсценировать фрагменты (драматизировать) несложных произведения фольклора и художественной литературы; выбирать роль, договариваться о манере её исполнения в соответствии с общим замыслом; осуществлять взаимопомощь, проявлять ответственность при выполнении своей части работы, оценивать свой вклад в общее дело.

4 КЛАСС

О Родине, героические страницы истории. Наше Отечество, образ родной земли в стихотворных и прозаических произведениях писателей и поэтов XIX и XX веков (по выбору, не менее четырёх, например, произведения С.Т. Романовского, А.Т. Твардовского, С.Д. Дрожжина, В.М. Пескова и другие). Представление о проявлении любви к родной земле в литературе разных народов (на примере писателей родного края, представителей разных народов России). Страницы истории России, великие люди и события: образы Александра Невского, Михаила Кутузова и других выдающихся защитников Отечества в литературе для детей.

Отражение нравственной идеи: любовь к Родине. Героическое прошлое России, тема Великой Отечественной войны в произведениях литературы (на примере рассказов Л.А. Кассиля, С.П. Алексеева). Осознание понятия: поступок, подвиг. Круг чтения: народная и авторская песня: понятие исторической песни, знакомство с песнями на тему Великой Отечественной войны (2-3 произведения по выбору).

Произведения для чтения: С.Д. Дрожжин «Родине», В.М. Песков «Родине», А.Т. Твардовский «Родине большой и малой» (отрывок), С. Т. Романовский «Ледовое побоище», С.П. Алексеев (1-2 рассказа военно-исторической тематики) и другие (по выбору).

Фольклор (устное народное творчество). Фольклор как народная духовная культура (произведения по выбору). Многообразие видов фольклора: словесный, музыкальный, обрядовый (календарный). Культурное значение фольклора для появления художественной литературы. Малые жанры фольклора (назначение, сравнение, классификация). Собиратели фольклора (А.Н. Афанасьев, В.И. Даль). Виды сказок: о животных, бытовые, волшебные. Отражение в произведениях фольклора нравственных ценностей, быта и культуры народов мира. Сходство фольклорных произведений разных народов по тематике, художественным образам и форме («бродячие» сюжеты).

- Круг чтения: былина как эпическая песня о героическом событии. Герой былины — защитник страны. Образы русских богатырей: Ильи Муромца, Алёши Поповича, Добрыни Никитича, Никиты Кожемяки (где жил, чем занимался, какими качествами обладал). Средства художественной выразительности в былине: устойчивые выражения, повторы, гипербола. Устаревшие слова, их место в былине и представление в современной лексике. Народные былинно-сказочные темы в творчестве художника В. М. Васнецова.
- Произведения для чтения: произведения малых жанров фольклора, народные сказки (2-3 сказки по выбору), сказки народов России (2-3 сказки по выбору), былины из цикла об Илье Муромце, Алёше Поповиче, Добрыне Никитиче (1-2 по выбору).
- Творчество А.С. Пушкина. Картины природы в лирических произведениях А.С. Пушкина. Средства художественной выразительности в стихотворном произведении (сравнение, эпитет, олицетворение, метафора) на примере 2-3 произведений.
- Литературные сказки А.С. Пушкина в стихах: «Сказка о мёртвой царевне и о семи богатырях». Фольклорная основа авторской сказки.
- Положительные и отрицательные герои, волшебные помощники, язык авторской сказки.
- Произведения для чтения: А.С. Пушкин «Сказка о мёртвой царевне и о семи богатырях», «Няне», «Осень» (отрывки), «Зимняя дорога» и другие.
- Творчество И.А. Крылова. Представление о басне как лиро-эпическом жанре. Круг чтения: басни на примере произведений И.А. Крылова, И.И. Хемницера, Л.Н. Толстого, С.В. Михалкова. Басни стихотворные и прозаические (не менее трёх).
- Развитие событий в басне, её герои (положительные, отрицательные).
- Аллегория в баснях. Сравнение басен: назначение, темы и герои, особенности языка.
- Произведения для чтения: Крылов И.А. «Стрекоза и муравей», «Квартет», И.И. Хемницер «Стрекоза», Л.Н. Толстой «Стрекоза и муравей» и другие.
- Творчество М.Ю. Лермонтова. Круг чтения: лирические произведения М.Ю. Лермонтова (не менее трёх). Средства художественной выразительности (сравнение, эпитет, олицетворение); рифма, ритм. Метафора как «свёрнутое» сравнение. Строфа как элемент композиции стихотворения. Переносное значение слов в метафоре. Метафора в стихотворениях М.Ю. Лермонтова.
- Произведения для чтения: М.Ю. Лермонтов «Утёс», «Парус», «Москва, Москва! . . . Люблю тебя как сын. . .» и другие.
- Литературная сказка. Тематика авторских стихотворных сказок (две-три по выбору). Герои литературных сказок (произведения П.П. Ершова, П.П. Бажова, С.Т. Аксакова, С.Я. Маршака и другие). Связь литературной сказки с фольклорной: народная речь как особенность авторской сказки. Иллюстрации в сказке: назначение, особенности.
- Произведения для чтения: П.П. Бажов «Серебряное копытце», П.П. Ершов «Конёк-Горбунок», С.Т. Аксаков «Аленький цветочек» и другие.
- Картины природы в творчестве поэтов и писателей XIX—XX веков. Лирика, лирические произведения как описание в стихотворной форме чувств поэта, связанных с наблюдениями, описаниями природы. Круг чтения: лирические произведения поэтов и писателей (не менее пяти авторов по выбору): В.А. Жуковский, И.С. Никитин, Е.А. Баратынский, Ф.И. Тютчев, А.А. Фет, Н.А. Некрасов, И.А. Бунин, А.А. Блок, К.Д. Бальмонт и другие. Темы стихотворных произведений, герой лирического произведения. Авторские приёмы создания художественного образа в лирике. Средства выразительности в произведениях лирики: эпитеты, синонимы, антонимы, сравнения,

олицетворения, метафоры. Репродукция картины как иллюстрация к лирическому произведению.

Произведения для чтения: В.А. Жуковский «Загадка», И.С. Никитин «В синем небе плывут над полями. Ф.И. Тютчев «Как неожиданно и ярко», А.А. Фет «Весенний дождь», Е.А. Баратынский «Весна, весна! Как воздух чист..», И.А. Бунин «Листопад» (отрывки) и другие (по выбору).

Творчество Л.Н. Толстого. Круг чтения (не менее трёх произведений): рассказ (художественный и научно-познавательный), сказки, басни, быль. Повесть как эпический жанр (общее представление). Значение реальных жизненных ситуаций в создании рассказа, повести. Отрывки из автобиографической повести Л.Н. Толстого «Детство».

Особенности художественного текста-описания: пейзаж, портрет героя, интерьер.

Примеры текста-рассуждения в рассказах ЛОН. Толстого.

Произведения для чтения: Л.Н. Толстой «Детство» (отдельные главы), «Русак», «Черепашка» и другие (по выбору).

Произведения о животных и родной природе. Взаимоотношения человека и животных, защита и охрана природы как тема произведений литературы. Круг чтения (не менее трёх авторов): на примере произведений А.И. Куприна, В.П. Астафьева, КГ. Паустовского, М.М. Пришвина, Ю.И. Коваля и другие.

Произведения для чтения: В.П. Астафьев «Капалуха», М.М. Пришвин «Выскачка», С.А. Есенин «Лебёдушка», К.Г. Паустовский «Корзина с еловыми шишками» и другие (по выбору).

Произведения о детях. Тематика произведений о детях, их жизни, играх и занятиях, взаимоотношениях со взрослыми и сверстниками (на примере произведений не менее трёх авторов): А.П. Чехова, Б.С. Житкова, Н.Г. Гарина-Михайловского, В.В. Крапивина и других. Словесный портрет героя как его характеристика. Авторский способ выражения главной мысли. Основные события сюжета, отношение к ним героев.

Произведения для чтения: А.П. Чехов «Мальчики», Н.Г. Гарин-Михайловский «Детство Тёмы» (отдельные главы), М.М. Зощенко «О Лёньке и Миньке» (1-2 рассказа из цикла), К.Г. Паустовский «Корзина с еловыми шишками» и другие. Пьеса.

Знакомство с новым жанром пьесой-сказкой. Пьеса - произведение литературы и театрального искусства (одна по выбору). Пьеса как жанр драматического произведения.

Пьеса и сказка: драматическое и эпическое произведения. Авторские ремарки: назначение, содержание.

Произведения для чтения: С.Я. Маршак «Двенадцать месяцев» и другие.

Юмористические произведения. Круг чтения (не менее двух произведений по выбору): юмористические произведения на примере рассказов М.М. Зощенко, В.Ю. Драгунского, Н.Н. Носова, В.В. Голявкина. Герои юмористических произведений. Средства выразительности текста юмористического содержания: гипербола. Юмористические произведения в кино и театре.

Произведения для чтения: В.Ю. Драгунский «Денискины рассказы» (1-2 произведения по выбору), Н.Н. Носов «Витя Малеев в школе и дома» (отдельные главы) и другие.

Зарубежная литература. Расширение круга чтения произведений зарубежных писателей. Литературные сказки Ш. Перро, Х.-К. Андерсена, братьев Гримм и других (по выбору). Приключенческая литература: произведения Дж. Свифта, Марка Твена.

Произведения для чтения: Х.-К. Андерсен «Дикие лебеди», «Русалочка», Дж. Свифт «Приключения Гулливера» (отдельные главы), Марк Твен «Том Сойер» (отдельные

главы) и другие (по выбору).

Библиографическая культура (работа с детской книгой и справочной литературой).

Польза чтения и книги: книга — друг и учитель. Правила читателя и способы выбора книги (тематический, систематический каталог). Виды информации в книге: научная, художественная, справочно-иллюстративный материал. Типы книг (изданий): книга-произведение, книга-сборник, собрание сочинений, периодическая печать, справочные издания. Работа с источниками периодической печати.

ПРЕДМЕТНЫЕ РЕЗУЛЬТАТЫ

1 класс

Предметные результаты учебного предмета «Литературное чтение», реализуемого в период обучения грамоте в 1 класс и 1 дополнительный Ж ать,

— формировать потребность в систематическом чтении.

2 КЛАСС

К концу обучения во 2 классе обучающийся научится:

- объяснять важность чтения для решения учебных задач и применения в различных жизненных ситуациях: переходить от чтения вслух к чтению про себя в соответствии с учебной задачей, обращаться к разным видам чтения (изучающее, ознакомительное, поисковое выборочное), находить в фольклоре и литературных произведениях отражение нравственных ценностей, традиций, быта, культуры разных народов, ориентироваться в нравственно-этических понятиях в контексте изученных произведений с направляющей помощью учителя;
- читать вслух целыми словами (допускается послоговое чтение слов сложной слоговой структуры) без пропусков и перестановок букв и слогов доступные по восприятию и небольшие по объёму прозаические и стихотворные произведения в темпе не менее 35-40 слов в минуту (без отметочного оценивания);
- читать наизусть с соблюдением орфоэпических и пунктуационных норм не менее 3 стихотворений о Родине, о детях, о семье, о родной природе в разные времена года; различать прозаическую и стихотворную речь: называть особенности стихотворного произведения (ритм, рифма);
- понимать содержание, смысл прослушанного (прочитанного) произведения: отвечать на вопросы по фактическому содержанию произведения; различать и называть отдельные жанры фольклора (считалки, загадки, пословицы, потешки, небылицы, народные песни, скороговорки, сказки о животных, бытовые и волшебные) и художественной литературы (литературные сказки, рассказы, стихотворения, басни);
- владеть элементарными умениями анализа и интерпретации текста: определять тему и главную мысль, воспроизводить последовательность событий тексте произведения, составлять план текста после совместного анализа (вопросный, номинативный);
- описывать характер героя по образцу, находить в тексте средства изображения (портрет) героя и выражения его чувств, оценивать поступки героев произведения, устанавливать взаимосвязь между характером героя и его поступками, сравнивать героев одного произведения по предложенным критериям и образцу, характеризовать отношение автора к героям, его поступкам; объяснять значение незнакомого слова с опорой на контекст и с использованием словаря с направляющей помощью учителя;
- находить в тексте примеры использования слов в прямом и переносном значении под руководством учителя; осознанно применять для анализа текста изученные понятия (автор, литературный герой, тема, идея, заголовок, содержание произведения, сравнение, эпитет);
- участвовать в обсуждении прослушанного (прочитанного) произведения: понимать жанровую принадлежность произведения, формулировать устно простые выводы, подтверждать свой ответ примерами из текста; пересказывать (устно) содержание произведения подробно, выборочно, от лица героя, от третьего лица; читать по ролям с соблюдением норм произношения, расстановки ударения, инсценировать небольшие эпизоды из произведения;
- составлять высказывания на заданную тему по содержанию произведения (не менее 3 предложений);
- ориентироваться в книге и (или) учебнике по обложке, оглавлению, иллюстрациям, условным обозначениям;
- выбирать книги для самостоятельного чтения с учётом рекомендательного списка, рассказывать о прочитанной книге;
- использовать справочную литературу для получения дополнительной информации в соответствии с учебной задачей под руководством учителя.

3 КЛАСС

К концу обучения в 3 классе обучающийся научится:

- с помощью учителя отвечать на вопрос о культурной значимости устного народного творчества и художественной литературы, находить в фольклоре и литературных произведениях отражение нравственных ценностей, традиций, быта, культуры разных народов, ориентироваться в нравственно-этических понятиях в контексте изученных произведений;
- читать вслух и про себя в соответствии с учебной задачей, использовать разные виды чтения (изучающее, ознакомительное, поисковое выборочное, просмотровое выборочное);
- читать вслух целыми словами (проводится дополнительная работа со словами сложной слоговой структуры) без пропусков и перестановок букв и слогов доступные по восприятию и небольшие по объёму прозаические и стихотворные произведения в темпе не менее 60 слов в минуту (без отсечного оценивания); читать наизусть не менее 4 стихотворений в соответствии с изученной тематикой произведений;
- различать художественные произведения и познавательные тексты; различать прозаическую и стихотворную речь:
- называть особенности стихотворного произведения (ритм, рифма, строфа), отличать лирическое произведение от эпического после совместного анализа;
- понимать жанровую принадлежность, содержание, смысл прослушанного (прочитанного) произведения: отвечать и формулировать вопросы к учебным и художественным текстам;
- различать и называть отдельные жанры фольклора (считалки, загадки, пословицы, потешки, небылицы, народные песни, скороговорки, сказки о животных, бытовые и волшебные) и художественной литературы (литературные сказки, рассказы, стихотворения, басни), приводить примеры произведений фольклора разных народов России;
- владеть элементарными умениями анализа и интерпретации текста: формулировать тему и главную мысль, определять последовательность событий в тексте произведения, выявлять связь событий, эпизодов текста; составлять план текста (вопросный, номинативный, цитатный);
- характеризовать героев, описывать характер героя, давать оценку поступкам героев, составлять портретные характеристики персонажей под контролем учителя;
- выявлять взаимосвязь между поступками, мыслями, чувствами героев, сравнивать героев одного произведения и сопоставлять их поступки после совместного анализа по предложенным критериям (по аналогии или по контрасту);
- отличать автора произведения от героя и рассказчика, характеризовать с помощью учителя отношение автора к героям, поступкам, описанной картине, находить в тексте средства изображения героев (портрет), описание пейзажа и интерьера;
- объяснять значение незнакомого слова с опорой на контекст и с использованием словаря; находить после совместного анализа в тексте примеры использования слов в прямом и переносном значении, средств художественной выразительности (сравнение, эпитет, олицетворение);
- уметь применять изученные понятия с опорой на визуализацию термина (автор, мораль басни, литературный герой, персонаж, характер, тема, идея, заголовок, содержание произведения, эпизод, смысловые части, композиция, сравнение, эпитет, олицетворение);
- участвовать в обсуждении прослушанного (прочитанного) произведения: строить монологическое и диалогическое высказывание с соблюдением орфоэпических и пунктуационных норм, устно и письменно формулировать простые выводы, подтверждать свой ответ примерами из текста;

- использовать в беседе изученные литературные понятия;
- пересказывать произведение (устно) подробно с опорой на план, выборочно, сжато (кратко), от лица героя, с изменением лица рассказчика, от третьего лица;
- при анализе и интерпретации текста использовать разные типы речи (повествование, описание, рассуждение) с учётом специфики учебного и художественного текстов; читать по ролям с соблюдением норм произношения, инсценировать небольшие эпизоды из произведения;
- составлять устные и письменные высказывания на основе прочитанного (прослушанного) текста на заданную тему по содержанию произведения (не менее 5-6 предложений устно, 3-4 письменно);
- составлять краткий отзыв о прочитанном произведении по заданному алгоритму;
- придумывать продолжение прочитанного произведения; использовать в соответствии с учебной задачей аппарат издания: обложку, оглавление, аннотацию, иллюстрации, предисловие, приложения, сноски, примечания;
- выбирать книги для самостоятельного чтения с учётом рекомендательного списка, используя картотеки, рассказывать о прочитанной книге;
- использовать справочные издания, в том числе верифицированные электронные образовательные и информационные ресурсы, включённые в федеральный перечень.

4 КЛАСС

К концу обучения в 4 классе обучающийся научится:

- с помощью учителя отвечать на вопрос о значимости художественной литературы и фольклора для всестороннего развития личности человека, находить в произведениях отражение нравственных ценностей, фактов бытовой и духовной культуры народов России и мира, ориентироваться в нравственно-этических понятиях в контексте изученных произведений;
- демонстрировать интерес и положительную мотивацию к систематическому чтению и слушанию художественной литературы и произведений устного народного творчества: формировать собственный круг чтения; читать вслух и про себя в соответствии с учебной задачей, использовать разные виды чтения (изучающее, ознакомительное, поисковое выборочное, просмотровое выборочное);
- читать вслух целыми словами без пропусков и перестановок букв и слогов доступные по восприятию и небольшие по объёму прозаические и стихотворные произведения в темпе не менее 70 - 80 слов в минуту (без отсчётного оценивания);
- читать наизусть не менее 5 стихотворений в соответствии с изученной тематикой произведений;
- различать художественные произведения и познавательные тексты; различать прозаическую и стихотворную речь;
- называть особенности стихотворного произведения (ритм, рифма, строфа), отличать лирическое произведение от эпического;
- понимать жанровую принадлежность, содержание, смысл прослушанного (прочитанного) произведения: отвечать и формулировать вопросы с помощью учителя (в том числе проблемные) к познавательным, учебным и художественным текстам;
- различать и называть отдельные жанры фольклора (считалки, загадки, пословицы, потешки, небылицы, народные песни, скороговорки, сказки о

животных, бытовые и волшебные), приводить примеры произведений фольклора разных народов России;

- соотносить читаемый текст с жанром художественной литературы (литературные сказки, рассказы, стихотворения, басни), приводить примеры разных жанров литературы России и стран мира;
- владеть элементарными умениями анализа и интерпретации текста: определять тему и главную мысль, последовательность событий в тексте произведения, выявлять связь событий, эпизодов текста;
- характеризовать героев, давать оценку их поступкам, составлять портретные характеристики персонажей под контролем учителя, выявлять взаимосвязь между поступками и мыслями, чувствами героев, сравнивать героев одного произведения по самостоятельно выбранному критерию (по аналогии или по контрасту), характеризовать собственное отношение к героям, поступкам;
- находить в тексте средства изображения героев (портрет) и выражения их чувств, описание пейзажа и интерьера, устанавливать причинно-следственные связи событий, явлений, поступков героев;
- объяснять значение незнакомого слова с опорой на контекст и с использованием словаря;
- находить в тексте примеры использования слов в прямом и переносном значении, средства художественной выразительности (сравнение, эпитет, олицетворение, метафора);
- уметь применять изученные понятия (автор, мораль басни, литературный герой, персонаж, характер, тема, идея, заголовок, содержание произведения, эпизод, смысловые части, композиция, сравнение, эпитет, олицетворение, метафора, лирика, эпос, образ);
- участвовать в обсуждении прослушанного (прочитанного) произведения: строить монологическое и диалогическое высказывание с соблюдением норм русского литературного языка (норм произношения, словоупотребления, грамматики);
- устно и письменно формулировать простые выводы на основе прослушанного (прочитанного) текста, подтверждать свой ответ примерами из текста;
- составлять план текста (вопросный, номинативный, цитатный), пересказывать (устно) подробно, выборочно, сжато (кратко), от лица героя, с изменением лица рассказчика, от третьего лица;
- читать по ролям с соблюдением норм произношения, расстановки ударения, инсценировать небольшие эпизоды из произведения;
- составлять устные и письменные высказывания на заданную тему по содержанию произведения (не менее 6 - 7 предложений устно, 4 - 5 письменно), писать сочинения на заданную тему используя разные типы речи (повествование, описание, рассуждение);
- корректировать собственный текст с учётом правильности, выразительности письменной речи;
- составлять краткий отзыв о прочитанном произведении по заданному алгоритму;
- сочинять по аналогии с прочитанным, составлять рассказ по иллюстрациям, от имени одного из героев, придумывать продолжение прочитанного произведения (не менее 7 - 9 предложений);
- использовать в соответствии с учебной задачей аппарат издания (обложка, оглавление, аннотация, иллюстрация, предисловие, приложение, сноски, примечания);
- выбирать книги для самостоятельного чтения с учётом рекомендательного списка, используя картотеки, рассказывать о прочитанной книге;

- использовать справочную литературу, электронные образовательные и информационные ресурсы информационно-коммуникационной сети «Интернет» (в условиях контролируемого входа), для получения дополнительной информации в соответствии с учебной задачей.

1.2.3. Основное содержание по учебному предмету "Окружающий мир"

Рабочая программа по учебному предмету "Окружающий мир" (предметная область "Обществознание и естествознание" ("Окружающий мир")) (далее соответственно - программа по окружающему миру, окружающий мир) включает пояснительную записку, содержание обучения, планируемые результаты освоения программы по окружающему миру.

Пояснительная записка отражает общие цели и задачи изучения учебного предмета, характеристику психологических предпосылок к его изучению обучающимися; место в структуре учебного плана, а также подходы к отбору содержания и планируемым результатам.

Содержание обучения раскрывает содержательные линии для обязательного изучения окружающего мира в каждом классе на уровне начального общего образования.

Содержание обучения в каждом классе завершается перечнем универсальных учебных действий - познавательных, коммуникативных и регулятивных, которые возможно формировать средствами окружающего мира с учётом возрастных особенностей обучающихся. В 1 и 2 классах предлагается пропедевтический уровень формирования универсальных учебных действий, так как их становление на уровне начального общего образования только начинается.

Планируемые результаты программы по окружающему миру включают личностные, метапредметные результаты за период обучения, а также предметные достижения обучающегося за каждый год обучения на уровне начального общего образования.

Пояснительная записка.

Федеральная рабочая программа по предмету "Окружающий мир" на уровне начального общего образования обучающихся с ЗПР составлена на основе требований к результатам освоения АООП НОО, установленными ФГОС НОО обучающихся с ОВЗ, федеральной программы воспитания.

Учебный предмет "Окружающий мир" предметной области "Обществознание и естествознание" несет в себе большой развивающий потенциал: у обучающихся формируются предпосылки научного мировоззрения, познавательные интересы и способности, создаются условия для самопознания и саморазвития. Вместе с тем эмоциональная окрашенность большинства тем, яркость иллюстраций учебников и пособий, возможность видеосопровождения и наличие компьютерных программ, которые можно использовать в качестве обучающих, делает этот учебный предмет потенциально привлекательным для обучающихся.

Общая цель учебного предмета "Окружающий мир" заключается в формировании начальных знаний о природе и обществе - предпосылок для изучения широкого спектра учебных предметов в основной школе.

Изучение предмета "Окружающий мир", интегрирующего знания о природе, предметном мире, обществе и взаимодействии людей в нем, соответствует потребностям и интересам обучающихся младшего школьного возраста с ЗПР.

Обучающиеся с ЗПР овладевают основами практико-ориентированных знаний о человеке, природе и обществе, учатся осмысливать причинно- следственные связи в окружающем мире, на многообразном материале природы и культуры родного края. Курс обладает широкими возможностями для формирования у обучающихся фундамента экологической, и культурологической грамотности и соответствующих компетентностей - умений проводить наблюдения в природе, ставить опыты, соблюдать правила поведения в мире природы и людей, правила здорового образа жизни. Это позволит обучающимся освоить основы адекватного природо- и культуросообразного поведения в окружающей природной и социальной среде. А это ключ к осмыслению личного опыта, позволяя сделать явления

окружающего мира понятными, знакомыми и предсказуемыми, давая обучающемуся с ЗПР возможность найти свое место в ближайшем окружении, попытаться прогнозировать направление своих личных интересов в гармонии с интересами природы и общества, тем самым обеспечивая в дальнейшем свое личное и социальное благополучие, что особенно важно для обучающихся с ЗПР.

Существенная особенность учебного предмета состоит в том, что в нем заложена содержательная основа для широкой реализации межпредметных связей всех дисциплин начального образования. Отбор содержания программы по окружающему миру осуществлён на основе следующих ведущих идей:

- раскрытие роли человека в природе и обществе;
- освоение общечеловеческих ценностей взаимодействия в системах: "Человек и природа", "Человек и общество", "Человек и другие люди", "Человек и его самость", "Человек и познание".

Общее число часов, рекомендованных для изучения окружающего мира, - 270 часов (два часа в неделю в каждом классе): 1 класс и 1 дополнительный - 66 часов, 2 класс - 68 часов, 3 класс - 68 часов, 4 класс - 68 часов.

Содержание обучения в 1 классе и 1 дополнительном Человеке и обществе.

Школа. Школьные традиции и праздники. Адрес школы. Классный, школьный коллектив. Друзья, взаимоотношения между ними; ценность дружбы, согласия, взаимной помощи.

Совместная деятельность с одноклассниками - учёба, игры, отдых. Рабочее место школьника: удобное размещение учебных материалов и учебного оборудования; поза; освещение рабочего места. Правила безопасной работы на учебном месте.

Режим труда и отдыха.

Семья. Моя семья в прошлом и настоящем. Имена и фамилии членов семьи, их профессии. Взаимоотношения и взаимопомощь в семье. Совместный труд и отдых. Домашний адрес.

Россия - наша Родина. Москва - столица России. Символы России (герб, флаг, гимн). Народы России. Первоначальные сведения о родном крае. Название своего населённого пункта (города, села), региона. Культурные объекты родного края.

Ценность и красота рукотворного мира. Правила поведения в социуме.

Человек и природа.

Природа - среда обитания человека. Природа и предметы, созданные человеком. Природные материалы. Бережное отношение к предметам, вещам, уход за ними. Неживая и живая природа. Наблюдение за погодой своего края. Погода и термометр. Определение температуры воздуха (воды) по термометру.

Сезонные изменения в природе. Взаимосвязи между человеком и природой. Правила нравственного и безопасного поведения в природе.

Растительный мир. Растения ближайшего окружения (узнавание, называние, краткое описание). Лиственные и хвойные растения. Дикорастущие и культурные растения. Части растения (название, краткая характеристика значения для жизни растения): корень, стебель, лист, цветок, плод, семя. Комнатные растения, правила содержания и ухода.

Мир животных. Разные группы животных (звери, насекомые, птицы, рыбы и другие). Домашние и дикие животные (различия в условиях жизни). Забота о домашних питомцах.

Правила безопасной жизнедеятельности.

Понимание необходимости *соблюдения режима дня*, правил здорового питания и личной гигиены. Правила безопасности в быту: пользование бытовыми электроприборами, газовыми плитами.

Дорога от дома до школы. Правила безопасного поведения пешехода (дорожные знаки, дорожная разметка, дорожные сигналы).

Безопасность в информационно-телекоммуникационной сети "Интернет" (электронный дневник и электронные ресурсы школы) в условиях контролируемого доступа в информационно-телекоммуникационную сеть "Интернет".

Изучение окружающего мира в 1 классе и 1 дополнительный способствует освоению на

пропедевтическом уровне ряда универсальных учебных действий: познавательных универсальных учебных действий, коммуникативных универсальных учебных действий, регулятивных универсальных учебных действий, совместной деятельности.

Базовые логические действия как часть **познавательных универсальных учебных действий** способствуют формированию умений:

- сравнивать происходящие в природе изменения, наблюдать зависимость изменений в живой природе от состояния неживой природы;
- приводить примеры представителей разных групп животных (звери, насекомые, рыбы, птицы), называть главную особенность представителей одной группы (в пределах изученного);
- приводить примеры лиственных и хвойных растений, сравнивать их, устанавливать различия во внешнем виде.

Работа с информацией как часть познавательных универсальных учебных действий способствует формированию умений:

- понимать, что информация может быть представлена в разной форме: текста, иллюстраций, видео, таблицы;
- соотносить иллюстрацию явления (объекта, предмета) с его названием.

Коммуникативные универсальные учебные действия способствуют формированию умений:

- в процессе учебного диалога слушать говорящего; отвечать на вопросы, дополнять ответы участников; уважительно относиться к разным мнениям;
- воспроизводить названия своего населенного пункта, название страны, её столицы;
 - воспроизводить наизусть слова гимна России;
- соотносить предметы декоративно-прикладного искусства с принадлежностью народу Российской Федерации, описывать предмет по предложенному плану;
- описывать по предложенному плану время года, передавать в рассказе своё отношение к природным явлениям;
- сравнивать домашних и диких животных, объяснять, чем они различаются. **Регулятивные универсальные учебные действия** способствуют формированию умений:
- сравнивать организацию своей жизни с установленными правилами здорового образа жизни (выполнение режима, двигательная активность, закаливание, безопасность использования бытовых электроприборов);
- оценивать выполнение правил безопасного поведения на дорогах и улицах другими детьми, выполнять самооценку;
- анализировать предложенные ситуации: устанавливать нарушения режима дня, организации учебной работы; нарушения правил дорожного движения, правил пользования электро- и газовыми приборами.

Совместная деятельность способствует формированию умений соблюдать правила общения в совместной деятельности: договариваться, справедливо распределять работу, определять нарушение правил взаимоотношений, при участии учителя устранять возникающие конфликты.

Содержание обучения во 2 классе

Человек и общество.

Наша Родина - Россия, Российская Федерация. Россия и её столица на карте.

Государственные символы России. Москва - столица России. Святыни Москвы - святыни России: Кремль, Красная площадь, Большой театр и другие. Характеристика отдельных исторических событий, связанных с Москвой (основание Москвы, строительство Кремля и другие). Герб Москвы. Расположение Москвы на карте. Города России. Россия - многонациональное государство.

Народы России, их традиции, обычаи, праздники. Родной край, его природные и культурные достопримечательности. Значимые события истории родного края.

Свой регион и его главный город на карте; символика своего региона. Хозяйственные занятия, профессии жителей родного края. Значение труда в жизни человека и общества.

Семья. Семейные ценности и традиции. Родословная. Составление схемы родословного древа, истории семьи.

Правила культурного поведения в общественных местах. Доброта, справедливость, честность, уважение к чужому мнению и особенностям других людей - главные правила взаимоотношений членов общества.

Человек и природа.

Методы познания природы: наблюдения, опыты, измерения.

Звёзды и созвездия, наблюдения звёздного неба. Планеты. Чем Земля отличается от других планет; условия жизни на Земле. Изображения Земли: глобус, карта, план. Карта мира. Материки, океаны. Определение сторон горизонта при помощи компаса. Ориентирование на местности по местным природным признакам, Солнцу. Компас, устройство; ориентирование с помощью компаса.

Многообразие растений. Деревья, кустарники, травы. Дикорастущие и культурные растения. Связи в природе. Годовой ход изменений в жизни растений. Многообразие животных. Насекомые, рыбы, птицы, звери, земноводные, пресмыкающиеся: общая характеристика внешних признаков. Связи в природе. Годовой ход изменений в жизни животных.

Красная книга России, её значение, отдельные представители растений и животных Красной книги. Заповедники, природные парки. Охрана природы. Правила нравственного поведения на природе.

Правила безопасной жизнедеятельности.

Здоровый образ жизни: режим дня (чередование сна, учебных занятий, двигательной активности) и рациональное питание (количество приёмов пищи и рацион питания). Физическая культура, закаливание, игры на воздухе как условие сохранения и укрепления здоровья. Правила безопасности в школе (маршрут до школы, правила поведения на занятиях, переменах, при приёмах пищи и на пришкольной территории), в быту, на прогулках. Правила безопасного поведения пассажира наземного транспорта и метро (ожидание на остановке, посадка, размещение в салоне или вагоне, высадка, знаки безопасности на общественном транспорте). Номера телефонов экстренной помощи. Правила поведения при пользовании компьютером. Безопасность в информационно-коммуникационной сети "Интернет" (коммуникация в мессенджерах и социальных группах) в условиях контролируемого доступа в информационно-телекоммуникационную сеть "Интернет".

Изучение окружающего мира во 2 классе способствует освоению на пропедевтическом уровне ряда универсальных учебных действий: познавательных универсальных учебных действий, коммуникативных универсальных учебных действий, регулятивных универсальных учебных действий, совместной деятельности.

Базовые логические действия как часть **познавательных универсальных учебных действий** способствуют формированию умений:

- ориентироваться в методах познания природы (наблюдение, опыт, сравнение, измерение);
 - определять на основе наблюдения состояние вещества (жидкое, твёрдое, газообразное);
 - различать символы Российской Федерации;
 - различать деревья, кустарники, травы; приводить примеры (в пределах изученного);
- группировать растения: дикорастущие и культурные; лекарственные и ядовитые (в пределах изученного);
- различать прошлое, настоящее, будущее.

Работа с информацией как часть познавательных универсальных учебных действий способствует формированию умений:

- различать информацию, представленную в тексте, графически, аудиовизуально;
- читать информацию, представленную в схеме, таблице;
- используя текстовую информацию, заполнять таблицы; дополнять схемы;
- соотносить пример (рисунок, предложенную ситуацию) со временем протекания.

Коммуникативные универсальные учебные действия способствуют формированию умений:

- ориентироваться в терминах (понятиях), соотносить их с краткой характеристикой: понятия и термины, связанные с социальным миром (индивидуальность человека, органы чувств, жизнедеятельность);
- поколение, старшее поколение, культура поведения; Родина, столица, родной край, регион);
- понятия и термины, связанные с миром природы (среда обитания, тело, явление, вещество; заповедник);
- понятия и термины, связанные с организацией своей жизни и охраны здоровья (режим, правильное питание, закаливание, безопасность, опасная ситуация);
- описывать условия жизни на Земле, отличие нашей планеты от других планет Солнечной системы;
 - создавать небольшие описания на предложенную тему (например, "Моя семья", "Какие бывают профессии?", "Что "умеют" органы чувств?", "Лес - природное сообщество" и другие);
- создавать высказывания-рассуждения (например, признаки животного и растения как живого существа; связь изменений в живой природе с явлениями неживой природы);
- приводить примеры растений и животных, занесённых в Красную книгу России (на примере своей местности);
 - описывать современные события от имени их участника.

Регулятивные универсальные учебные действия способствуют формированию умений:

- следовать образцу, предложенному плану и инструкции при решении учебной задачи;
- контролировать с небольшой помощью учителя последовательность действий по решению учебной задачи;
- оценивать результаты своей работы, анализировать оценку учителя и одноклассников, спокойно, без обид принимать советы и замечания.

Совместная деятельность способствует формированию умений:

- строить свою учебную и игровую деятельность, житейские ситуации в соответствии с правилами поведения, принятыми в обществе;
- оценивать жизненные ситуации с точки зрения правил поведения, культуры общения, проявления терпения и уважения к собеседнику;
- проводить в парах (группах) простые опыты по определению свойств разных веществ (вода, молоко, сахар, соль, железо), совместно намечать план работы, оценивать свой вклад в общее дело;
- определять причины возможных конфликтов, выбирать (из предложенных) способы их разрешения.

Содержание обучения в 3 классе

Человек и общество.

Общество как совокупность людей, которые объединены общей культурой и связаны друг с другом совместной деятельностью во имя общей цели. Наша Родина

- Российская Федерация. Уникальные памятники культуры России, родного края. Государственная символика Российской Федерации и своего региона. Города Золотого кольца России. Народы России. Уважение к культуре, традициям своего народа и других народов, государственным символам России.

Семья - коллектив близких, родных людей. Семейный бюджет, доходы и расходы семьи.

Уважение к семейным ценностям.

Правила нравственного поведения в социуме. Внимание, уважительное отношение к людям с ограниченными возможностями здоровья, забота о них.

Значение труда в жизни человека и общества. Трудолюбие как общественно значимая ценность в культуре народов России. Особенности труда людей родного края, их профессии.

Страны и народы мира. Памятники природы и культуры - символы стран, в которых они находятся.

Человек и природа.

Методы изучения природы. Карта мира. Материки и части света. Вещество. Разнообразие веществ в окружающем мире.

Примеры веществ: соль, сахар, вода, природный газ. Твёрдые тела, жидкости, газы. Простейшие практические работы с веществами, жидкостями, газами. Воздух - смесь газов. Свойства воздуха. Значение воздуха для растений, животных, человека. Вода. Свойства воды. Состояния воды, её распространение в природе, значение для живых организмов и хозяйственной жизни человека. Круговорот воды в природе. Охрана воздуха, воды. Горные породы и минералы. Полезные ископаемые, их значение в хозяйстве человека, бережное отношение людей к полезным ископаемым. Полезные ископаемые родного края (2-3 примера). Почва, её состав, значение для живой природы и хозяйственной жизни человека.

Первоначальные представления о бактериях. Грибы: строение шляпочных грибов. Грибы съедобные и несъедобные. Разнообразие растений. Зависимость жизненного цикла организмов от условий окружающей среды. Размножение и развитие растений.

Особенности питания и дыхания растений. Роль растений в природе и жизни людей, бережное отношение человека к растениям. Условия, необходимые для жизни растения (свет, тепло, воздух, вода). Наблюдение роста растений, фиксация изменений. Растения родного края, названия и краткая характеристика на основе наблюдений. Охрана растений.

Разнообразие животных. Зависимость жизненного цикла организмов от условий окружающей среды. Размножение и развитие животных (рыбы, птицы, звери). Особенности питания животных. Цепи питания. Условия, необходимые для жизни животных (воздух, вода, тепло, пища). Роль животных в природе и жизни людей, бережное отношение человека к животным. Охрана животных. Животные родного края, их названия, краткая характеристика на основе наблюдений.

Природные сообщества: лес, луг, пруд. Взаимосвязи в природном сообществе: растения - пища и укрытие для животных; животные - распространители плодов и семян растений. Влияние человека на природные сообщества. Природные сообщества родного края (2-3 примера на основе наблюдений). Правила нравственного поведения в природных сообществах.

Человек - часть природы. Общее представление о строении тела человека. Системы органов (опорно-двигательная, пищеварительная, дыхательная, кровеносная, нервная, органы чувств), их роль в жизнедеятельности организма. Измерение температуры тела человека, частоты пульса.

Правила безопасной жизнедеятельности.

Здоровый образ жизни: двигательная активность (утренняя зарядка, динамические паузы), закаливание и профилактика заболеваний. Забота о здоровье и безопасности окружающих людей. Безопасность во дворе жилого дома (правила перемещения внутри двора и пересечения дворовой проезжей части, безопасные зоны электрических, газовых, тепловых подстанций и других опасных объектов инженерной инфраструктуры жилого дома, предупреждающие знаки безопасности). Правила безопасного поведения пассажира железнодорожного, водного и авиатранспорта (правила безопасного поведения на вокзалах и в аэропортах, безопасное поведение в вагоне, на борту самолёта, судна; знаки безопасности). Безопасность в информационно-телекоммуникационной сети "Интернет" (ориентирование в признаках мошеннических действий, защита персональной информации, правила коммуникации в мессенджерах и социальных группах) в условиях контролируемого доступа в информационно- телекоммуникационную сеть "Интернет".

Изучение окружающего мира в 3 классе способствует освоению ряда универсальных учебных действий: познавательных универсальных учебных действий, коммуникативных универсальных учебных действий, регулятивных универсальных учебных действий, совместной деятельности.

Базовые логические и исследовательские действия как часть познавательных универсальных учебных действий способствуют формированию умений:

- проводить несложные наблюдения в природе (сезонные изменения, поведение животных) по предложенному и самостоятельно составленному плану; на основе результатов совместных с одноклассниками наблюдений (в парах, группах) делать выводы;
- устанавливать зависимость между внешним видом, особенностями поведения и условиями жизни животного;
- определять (в процессе рассматривания объектов и явлений) существенные признаки и отношения между объектами и явлениями;
 - моделировать цепи питания в природном сообществе;
 - различать понятия "век", "столетие", "историческое время";
 - соотносить историческое событие с датой (историческим периодом).

Работа с информацией как часть познавательных универсальных учебных действий способствует формированию умений:

- понимать, что работа с моделями Земли (глобус, карта) может дать полезную и интересную информацию о природе нашей планеты; находить на глобусе материки и океаны, воспроизводить их названия; находить на карте нашу страну, столицу, свой регион;
- читать несложные планы, соотносить условные обозначения с изображёнными объектами;
- находить по предложению учителя информацию в разных источниках: текстах, таблицах, схемах, в том числе в информационно-коммуникационной сети "Интернет" (в условиях контролируемого входа);
- соблюдать правила безопасности при работе в информационной среде.

Коммуникативные универсальные учебные действия способствуют формированию умений:

- ориентироваться в понятиях, соотносить понятия и термины с их краткой характеристикой;
- понятия и термины, связанные с социальным миром (безопасность, семейный бюджет, памятник культуры);
- понятия и термины, связанные с миром природы (планета, материк, океан, модель Земли, царство природы, природное сообщество, цепь питания, Красная книга);
- понятия и термины, связанные с безопасной жизнедеятельностью (знаки дорожного движения, дорожные ловушки, опасные ситуации, предвидение);
 - описывать (характеризовать) условия жизни на Земле;
- приводить примеры, кратко характеризовать представителей разных царств природы;
- называть признаки (характеризовать) животного (растения) как живого организма;
- описывать (характеризовать) описывать схожие, различные, индивидуальные признаки на основе сравнения объектов природы;
-) отдельные страницы истории нашей страны (в пределах изученного).

Регулятивные универсальные учебные действия способствуют формированию умений: планировать шаги по решению учебной задачи, контролировать свои действия (при небольшой помощи учителя);

-устанавливать причину возникающей трудности или ошибки, корректировать свои действия.

Совместная деятельность способствует формированию умений:

- участвуя в совместной деятельности, выполнять роли руководителя (лидера), подчинённого;
- оценивать результаты деятельности участников, положительно реагировать на советы и

замечания в свой адрес;

- выполнять правила совместной деятельности, признавать право другого человека иметь собственное суждение, мнение; самостоятельно разрешать возникающие конфликты с учётом этики общения.

Содержание обучения в 4 классе

Человек и общество.

Конституция - Основной закон Российской Федерации.

Права и обязанности гражданина Российской Федерации. Президент Российской Федерации - глава государства. Политико-административная карта России. Общая характеристика родного края, важнейшие достопримечательности, знаменитые соотечественники.

Города России. Святыни городов России. Главный город родного края: достопримечательности, история и характеристика отдельных исторических событий, связанных с ним.

Праздник в жизни общества как средство укрепления общественной солидарности и упрочения духовных связей между соотечественниками. Новый год, День защитника Отечества, Международный женский день, День весны и труда, День Победы, День России, День народного единства, День Конституции. Праздники и памятные даты своего региона. Уважение к культуре, истории, традициям своего народа и других народов, государственным символам России.

История Отечества. "Лента времени" и историческая карта.

Наиболее важные и яркие события общественной и культурной жизни страны в разные исторические периоды: Государство Русь, Московское государство, Российская империя, СССР, Российская Федерация. Картины быта, труда, духовно- нравственные и культурные традиции людей в разные исторические времена. Выдающиеся люди разных эпох как носители базовых национальных ценностей. Наиболее значимые объекты списка Всемирного культурного наследия в России и за рубежом. Охрана памятников истории и культуры. Посильное участие в охране памятников истории и культуры своего края.

Личная ответственность каждого человека за сохранность историко- культурного наследия своего края.

Правила нравственного поведения в социуме, отношение к людям независимо от их национальности, социального статуса, религиозной принадлежности.

Человек и природа.

Методы познания окружающей природы: наблюдения, сравнения, измерения, опыты по исследованию природных объектов и явлений. Солнце - ближайшая к нам звезда, источник света и тепла для всего живого на Земле. Характеристика планет Солнечной системы. Естественные спутники планет. Смена дня и ночи на Земле. Вращение Земли как причина смены дня и ночи. Обращение Земли вокруг Солнца и смена времён года. Формы земной поверхности: равнины, горы, холмы, овраги (общее представление, условное обозначение равнин и гор на карте). Равнины и горы России. Особенности поверхности родного края (краткая характеристика на основе наблюдений). Водоёмы, их разнообразие (океан, море, озеро, пруд, болото); река как водный поток; использование рек и водоёмов человеком. Крупнейшие реки и озёра России, моря, омывающие её берега, океаны. Водоёмы и реки родного края (названия, краткая характеристика на основе наблюдений).

Наиболее значимые *природные объекты списка Всемирного наследия в России и за рубежом* (2-3 объекта).

Природные зоны России: общее представление, основные природные зоны (климат, растительный и животный мир, особенности труда и быта людей, влияние человека на природу изучаемых зон, охрана природы). Связи в природных зонах.

Некоторые доступные для понимания *экологические проблемы взаимодействия человека и природы.* Охрана природных богатств: воды, воздуха, полезных ископаемых, растительного и животного мира. Правила нравственного поведения в природе. Международная Красная книга (отдельные примеры).

Правила безопасной жизнедеятельности.

Здоровый образ жизни: профилактика вредных привычек.

Безопасность в городе (планирование маршрутов с учётом транспортной инфраструктуры города; правила безопасного поведения в общественных местах, зонах отдыха, учреждениях культуры). Правила безопасного поведения велосипедиста с учётом дорожных знаков и разметки, сигналов и средств защиты велосипедиста, правила использования самоката и других средств индивидуальной мобильности. Безопасность в информационно-телекоммуникационной сети "Интернет" (поиск достоверной информации, опознавание государственных образовательных ресурсов и детских развлекательных порталов) в условиях контролируемого доступа в информационно-телекоммуникационную сеть "Интернет".

Изучение окружающего мира в 4 классе способствует освоению ряда универсальных учебных действий: познавательных универсальных учебных действий, коммуникативных универсальных учебных действий, регулятивных универсальных учебных действий, совместной деятельности.

Базовые логические и исследовательские действия как часть познавательных универсальных учебных действий способствуют формированию умений:

- устанавливать последовательность этапов возрастного развития человека;
- конструировать в учебных и игровых ситуациях правила безопасного поведения в среде обитания;
- моделировать схемы природных объектов (строение почвы; движение реки, форма поверхности);
- соотносить объекты природы с принадлежностью к определённой природной зоне;
- классифицировать природные объекты по принадлежности к природной зоне;
- определять разрыв между реальным и желательным состоянием объекта (ситуации) на основе предложенных учителем вопросов.

Работа с информацией как часть познавательных универсальных учебных действий способствует формированию умений:

- использовать умения работать с информацией, представленной в разных формах; оценивать объективность информации, учитывать правила безопасного использования электронных образовательных и информационных ресурсов;
- использовать для уточнения и расширения своих знаний об окружающем мире словари, справочники, энциклопедии, в том числе и информационно- телекоммуникационную сеть "Интернет" (в условиях контролируемого выхода);
- делать сообщения (доклады) на предложенную тему на основе дополнительной информации, подготавливать презентацию, включая в неё иллюстрации, таблицы, диаграммы.

Коммуникативные универсальные учебные действия способствуют формированию умений:

- ориентироваться в понятиях: организм, возраст, система органов; культура, долг, соотечественник, берестяная грамота, первопечатник, иконопись, объект Всемирного природного и культурного наследия;
- характеризовать человека как живой организм: раскрывать функции различных систем органов; объяснять особую роль нервной системы в деятельности организма;
- создавать текст-рассуждение: объяснять вред для здоровья и самочувствия организма вредных привычек;
- описывать ситуации проявления нравственных качеств: отзывчивости, доброты, справедливости и других;
- составлять краткие суждения о связях и зависимостях в природе (на основе сезонных изменений, особенностей жизни природных зон, пищевых цепей);
- составлять небольшие тексты "Права и обязанности гражданина Российской Федерации";
- создавать небольшие тексты о знаменательных страницах истории нашей страны (в рамках изученного).

Регулятивные универсальные учебные действия способствуют формированию умений:

- самостоятельно планировать алгоритм решения учебной задачи;
- предвидеть трудности и возможные ошибки;
- контролировать процесс и результат выполнения задания, корректировать учебные действия при необходимости;
- адекватно принимать оценку своей работы; планировать работу над ошибками;
- находить ошибки в своей и чужих работах, устанавливать их причины. *Совместная деятельность способствует формированию умений:* выполнять правила совместной деятельности при выполнении разных ролей: руководителя, подчинённого, напарника, члена большого коллектива;
- ответственно относиться к своим обязанностям в процессе совместной деятельности, объективно оценивать свой вклад в общее дело;
- анализировать ситуации, возникающие в процессе совместных игр, труда, использования инструментов, которые могут стать опасными для здоровья и жизни других людей.

Планируемые результаты освоения программы по окружающему миру на уровне начального общего образования.

Личностные результаты освоения программы по окружающему миру характеризуют готовность обучающихся руководствоваться традиционными российскими социокультурными и духовно-нравственными ценностями, принятыми в обществе правилами и нормами поведения и должны отражать приобретение первоначального опыта деятельности обучающихся, в части:

1) гражданско-патриотического воспитания:

- становление ценностного отношения к своей Родине - России; понимание особой роли многонациональной России в современном мире;
- осознание своей этнокультурной и российской гражданской идентичности, принадлежности к российскому народу, к своей национальной общности;
- сопричастность к прошлому, настоящему и будущему своей страны и родного края;
- проявление интереса к истории и многонациональной культуре своей страны, уважения к своему и другим народам;
- первоначальные представления о человеке как члене общества, осознание прав и ответственности человека как члена общества;

2) духовно-нравственного воспитания:

- проявление культуры общения, уважительного отношения к людям, их взглядам, признанию их индивидуальности;
- принятие существующих в обществе нравственно-этических норм поведения и правил межличностных отношений, которые строятся на проявлении гуманизма, сопереживания, уважения и доброжелательности;
- применение правил совместной деятельности, проявление способности договариваться, неприятие любых форм поведения, направленных на причинение физического и морального вреда другим людям;

3) эстетического воспитания:

- понимание особой роли России в развитии общемировой художественной культуры, проявление уважительного отношения, восприимчивости и интереса к разным видам искусства, традициям и творчеству своего и других народов;
- использование полученных знаний в продуктивной и преобразующей деятельности, в разных видах художественной деятельности.

4) физического воспитания, формирования культуры здоровья и эмоционального благополучия:

- соблюдение правил организации здорового и безопасного (для себя и других людей) образа жизни; выполнение правил безопасного поведения в окружающей среде (в том числе информационной);
- приобретение опыта эмоционального отношения к среде обитания, бережное отношение к

физическому и психическому здоровью;

5) трудового воспитания:

- осознание ценности трудовой деятельности в жизни человека и общества, ответственное потребление и бережное отношение к результатам труда, навыки участия в различных видах трудовой деятельности, интерес к различным профессиям;

б) экологического воспитания:

осознание роли человека в природе и обществе, принятие экологических норм поведения, бережного отношения к природе, неприятие действий, приносящих ей вред;

7) ценности научного познания:

осознание ценности познания для развития человека, необходимости самообразования и саморазвития;

проявление познавательного интереса, активности, инициативности, любознательности и самостоятельности в расширении своих знаний, в том числе с использованием различных информационных средств.

В результате изучения окружающего мира на уровне начального общего образования у обучающегося будут сформированы **познавательные универсальные учебные действия**, коммуникативные универсальные учебные действия, регулятивные универсальные учебные действия, совместная деятельность.

У обучающегося будут сформированы следующие **базовые логические действия** как часть познавательных универсальных учебных действий:

- понимать целостность окружающего мира (взаимосвязь природной и социальной среды обитания), проявлять способность ориентироваться в изменяющейся действительности;
- на основе наблюдений доступных объектов окружающего мира устанавливать связи и зависимости между объектами (часть - целое; причина - следствие; изменения во времени и в пространстве);
- сравнивать объекты окружающего мира, устанавливать основания для сравнения, устанавливать аналогии;
 - объединять части объекта (объекты) по определённому признаку;
- определять существенный признак для классификации, классифицировать предложенные объекты;
- находить закономерности и противоречия в рассматриваемых фактах, данных и наблюдениях на основе предложенного алгоритма;
- выявлять недостаток информации для решения учебной (практической) задачи на основе предложенного алгоритма.

У обучающегося будут сформированы следующие **базовые исследовательские действия** как часть познавательных универсальных учебных действий:

- проводить (по предложенному и самостоятельно составленному плану или выдвинутому предположению) наблюдения, несложные опыты;
 - проявлять интерес к экспериментам, проводимым под руководством учителя;
- определять разницу между реальным и желательным состоянием объекта (ситуации) на основе предложенных вопросов;
- формулировать с помощью учителя цель предстоящей работы, прогнозировать возможное развитие процессов, событий и последствия в аналогичных или сходных ситуациях;
- моделировать ситуации на основе изученного материала о связях в природе (живая и неживая природа, цепи питания; природные зоны), а также в социуме (лента времени; поведение и его последствия; коллективный труд и его результаты и другое);
- проводить по предложенному плану опыт, несложное исследование по установлению особенностей объекта изучения и связей между объектами (часть - целое, причина - следствие);
- формулировать выводы и подкреплять их доказательствами на основе результатов проведённого наблюдения (опыта, измерения, исследования).

У обучающегося будут сформированы следующие умения **работать с информацией** как

часть познавательных универсальных учебных действий:

- использовать различные источники для поиска информации, выбирать источник получения информации с учётом учебной задачи;
- находить в предложенном источнике информацию, представленную в явном виде, согласно заданному алгоритму;
- распознавать достоверную и недостоверную информацию самостоятельно или на основе предложенного учителем способа её проверки;
- находить и использовать для решения учебных задач текстовую, графическую, аудиовизуальную информацию;
- читать и интерпретировать графически представленную информацию: схему, таблицу, иллюстрацию;
- соблюдать правила информационной безопасности в условиях контролируемого доступа в информационно-телекоммуникационную сеть "Интернет" (с помощью учителя);
- анализировать и создавать текстовую, видео-, графическую, звуковую информацию в соответствии с учебной задачей;
- фиксировать полученные результаты в текстовой форме (отчёт, выступление, высказывание) и графическом виде (рисунок, схема, диаграмма).

У обучающегося будут сформированы следующие умения **общения как часть коммуникативных универсальных учебных действий:**

- в процессе диалогов задавать вопросы, высказывать суждения, оценивать выступления участников;
- признавать возможность существования разных точек зрения; корректно и аргументированно высказывать своё мнение; приводить доказательства своей правоты;
- соблюдать правила ведения диалога и дискуссии; проявлять уважительное отношение к собеседнику;
- использовать смысловое чтение для определения темы, главной мысли текста о природе, социальной жизни, взаимоотношениях и поступках людей;
 - создавать устные и письменные тексты (описание, рассуждение, повествование);
- конструировать обобщения и выводы на основе полученных результатов наблюдений и опытной работы, подкреплять их доказательствами;
- находить ошибки и восстанавливать деформированный текст об изученных объектах и явлениях природы, событиях социальной жизни;
- готовить небольшие публичные выступления с возможной презентацией (текст, рисунки, фото, плакаты и другое) к тексту выступления.

У обучающегося будут сформированы следующие умения **самоорганизации как части регулятивных универсальных учебных действий:**

планировать самостоятельно или с помощью учителя действия по решению учебной задачи;

- выстраивать последовательность выбранных действий и операций.

У обучающегося будут сформированы следующие умения **самоконтроля и самооценки как части регулятивных универсальных учебных действий:**

- осуществлять контроль процесса и результата своей деятельности;
- находить ошибки в своей работе и устанавливать их причины;
- корректировать свои действия при необходимости (с небольшой помощью учителя);
- предвидеть возможность возникновения трудностей и ошибок, предусматривать способы их предупреждения, в том числе в житейских ситуациях, опасных для здоровья и жизни;
- объективно оценивать результаты своей деятельности, соотносить свою оценку с оценкой учителя;
- оценивать целесообразность выбранных способов действия, при необходимости корректировать их.

У обучающегося будут сформированы следующие умения **совместной деятельности:**

- понимать значение коллективной деятельности для успешного решения учебной (практической) задачи; активно участвовать в формулировании краткосрочных и долгосрочных целей совместной деятельности (на основе изученного материала по окружающему миру);
- коллективно строить действия по достижению общей цели: распределять роли, договариваться, обсуждать процесс и результат совместной работы;
 - проявлять готовность руководить, выполнять поручения, подчиняться;
- выполнять правила совместной деятельности: справедливо распределять и оценивать работу каждого участника; считаться с наличием разных мнений; не допускать конфликтов, при их возникновении мирно разрешать их без участия взрослого;
 - ответственно выполнять свою часть работы.

Предметные результаты изучения окружающего мира.

К концу обучения в 1 классе и 1 дополнительный обучающийся научится:

- называть себя и членов своей семьи по фамилии, имени, отчеству, профессии членов своей семьи, домашний адрес и адрес своей школы; проявлять уважение к семейным ценностям и традициям, соблюдать правила нравственного поведения в социуме и на природе;
 - воспроизводить название своего населённого пункта, региона, страны;
- приводить примеры культурных объектов родного края, школьных традиций и праздников, традиций и ценностей своей семьи, профессий;
- различать объекты живой и неживой природы, объекты, созданные человеком, и природные материалы, части растений (корень, стебель, лист, цветок, плод, семя), группы животных (насекомые, рыбы, птицы, звери);
- описывать на основе опорных слов наиболее распространённые в родном крае дикорастущие и культурные растения, диких и домашних животных; сезонные явления в разные времена года; деревья, кустарники, травы; основные группы животных (насекомые, рыбы, птицы, звери); выделять их наиболее существенные признаки;
 - применять правила ухода за комнатными растениями и домашними животными;
- проводить, соблюдая правила безопасного труда, несложные групповые и индивидуальные наблюдения (в том числе за сезонными изменениями в природе своей местности), измерения (в том числе вести счёт времени, измерять температуру воздуха) и опыты под руководством учителя;
 - использовать для ответов на вопросы небольшие тексты о природе и обществе;
- оценивать ситуации, раскрывающие положительное и негативное отношение к природе; правила поведения в быту, в общественных местах;
- соблюдать правила безопасности на учебном месте школьника; во время наблюдений и опытов; безопасно пользоваться бытовыми электроприборами;
 - соблюдать правила здорового питания и личной гигиены;
 - соблюдать правила безопасного поведения пешехода;
 - соблюдать правила безопасного поведения в природе;
- с помощью взрослых (учителя, родителей) пользоваться электронным дневником и электронными образовательными и информационными ресурсами.

К концу обучения во 2 классе обучающийся научится:

- находить Россию на карте мира, на карте России - Москву, свой регион и его главный город;
- знать государственную символику Российской Федерации (гимн, герб, флаг) и своего региона;
- проявлять уважение к семейным ценностям и традициям, традициям своего народа и других народов, государственным символам России; соблюдать правила нравственного поведения в социуме и на природе;
- распознавать изученные объекты окружающего мира по их описанию, рисункам и фотографиям, различать их в окружающем мире;

- приводить примеры изученных традиций, обычаев и праздников народов родного края;
- важных событий прошлого и настоящего родного края;
- трудовой деятельности и профессий жителей родного края;
- проводить, соблюдая правила безопасного труда, несложные наблюдения и опыты с природными объектами, измерения;
- приводить примеры изученных взаимосвязей в природе, примеры, иллюстрирующие значение природы в жизни человека;
- описывать на основе предложенного плана или опорных слов изученные культурные объекты (достопримечательности родного края, музейные экспонаты);
- описывать на основе предложенного плана или опорных слов изученные природные объекты и явления, в том числе звёзды, созвездия, планеты;
- группировать изученные объекты живой и неживой природы по предложенным признакам;
 - сравнивать объекты живой и неживой природы на основе внешних признаков;
- ориентироваться на местности по местным природным признакам, Солнцу, компасу;
 - создавать по заданному плану развёрнутые высказывания о природе и обществе;
 - использовать для ответов на вопросы небольшие тексты о природе и обществе;
- соблюдать правила нравственного поведения в социуме и в природе, оценивать примеры положительного и негативного отношения к объектам природы, проявления внимания, помощи людям, нуждающимся в ней;
- соблюдать правила безопасного поведения в школе, правила безопасного поведения пассажира наземного транспорта и метро;
 - соблюдать режим дня и питания;
- безопасно использовать мессенджеры в условиях контролируемого доступа в информационно-коммуникационную сеть "Интернет";
- безопасно осуществлять коммуникацию в школьных сообществах с помощью учителя (при необходимости).

К концу обучения в 3 классе обучающийся научится:

- различать государственную символику Российской Федерации (гимн, герб, флаг);
- проявлять уважение к государственным символам России и своего региона;
- проявлять уважение к семейным ценностям и традициям, традициям своего народа и других народов; соблюдать правила нравственного поведения в социуме;
- приводить примеры памятников природы, культурных объектов и достопримечательностей родного края; столицы России, городов РФ с богатой историей и культурой; российских центров декоративно-прикладного искусства; проявлять интерес и уважение к истории и культуре народов России;
 - показывать на карте мира материка, изученные страны мира;
 - различать расходы и доходы семейного бюджета;
- распознавать изученные объекты природы по их описанию, рисункам и фотографиям, различать их в окружающем мире;
- проводить по предложенному плану или инструкции небольшие опыты с природными объектами с использованием простейшего лабораторного оборудования и измерительных приборов; соблюдать безопасность проведения опытов;
- группировать изученные объекты живой и неживой природы, проводить простейшую классификацию;
- сравнивать по заданному количеству признаков объекты живой и неживой природы;
- описывать на основе предложенного плана изученные объекты и явления природы, выделяя их существенные признаки и характерные свойства;
- использовать различные источники информации о природе и обществе для поиска и извлечения информации, ответов на вопросы;
- использовать знания о взаимосвязях в природе, связи человека и природы для объяснения

- простейших явлений и процессов в природе, организме человека;
- фиксировать результаты наблюдений, опытной работы, в процессе коллективной деятельности обобщать полученные результаты и делать выводы;
- создавать по заданному плану собственные развёрнутые высказывания о природе, человеке и обществе, сопровождая выступление иллюстрациями (презентацией);
- соблюдать правила безопасного поведения пассажира железнодорожного, водного и авиатранспорта;
- соблюдать основы здорового образа жизни, в том числе требования к двигательной активности и принципы здорового питания;
 - соблюдать основы профилактики заболеваний;
 - соблюдать правила безопасного поведения во дворе жилого дома;
 - соблюдать правила нравственного поведения на природе;
- безопасно использовать персональные данные в условиях контролируемого доступа в информационно-коммуникационную сеть "Интернет";
- ориентироваться в возможных мошеннических действиях при общении в мессенджерах.

К концу обучения в 4 классе обучающийся научится:

- проявлять уважение к семейным ценностям и традициям, традициям своего народа и других народов, государственным символам России;
 - соблюдать правила нравственного поведения в социуме;
- показывать на физической карте изученные крупные географические объекты России (горы, равнины, реки, озёра, моря, омывающие территорию России);
 - показывать на исторической карте места изученных исторических событий;
 - находить место изученных событий на "ленте времени";
 - знать основные права и обязанности гражданина Российской Федерации;
- соотносить изученные исторические события и исторических деятелей веками и периодами истории России;
- рассказывать о государственных праздниках России, наиболее важных событиях истории России, наиболее известных российских исторических деятелях разных периодов, достопримечательностях столицы России и родного края;
- описывать на основе предложенного плана изученные объекты, выделяя их существенные признаки, в том числе государственную символику России и своего региона;
- проводить по предложенному (самостоятельно составленному) плану или выдвинутому предположению несложные наблюдения, опыты с объектами природы с использованием простейшего лабораторного оборудования и измерительных приборов, следуя правилам безопасного труда;
- распознавать изученные объекты и явления живой и неживой природы по их описанию, рисункам и фотографиям, различать их в окружающем мире;
- группировать изученные объекты живой и неживой природы, самостоятельно выбирая признак для группировки; проводить простейшие классификации;
- сравнивать объекты живой и неживой природы на основе их внешних признаков и известных характерных свойств;
- использовать знания о взаимосвязях в природе для объяснения простейших явлений и процессов в природе (в том числе смены дня и ночи, смены времён года, сезонных изменений в природе своей местности, причины смены природных зон);
- называть наиболее значимые природные объекты Всемирного наследия в России и за рубежом (в пределах изученного);
 - называть экологические проблемы и определять пути их решения;
- создавать по заданному плану собственные развёрнутые высказывания о природе и обществе;
- использовать различные источники информации для поиска и извлечения информации, ответов на вопросы;

- соблюдать правила нравственного поведения на природе;
- осознавать возможные последствия вредных привычек для здоровья и жизни человека;
- соблюдать правила безопасного поведения при использовании объектов транспортной инфраструктуры населённого пункта, в театрах, кинотеатрах, торговых центрах, парках и зонах отдыха, учреждениях культуры (музеях, библиотеках и других);
- соблюдать правила безопасного поведения при езде на велосипеде, самокате и других средствах индивидуальной мобильности;
- осуществлять безопасный поиск образовательных ресурсов и верифицированной информации в информационно-телекоммуникационной сети "Интернет";
- соблюдать правила безопасного для здоровья использования электронных образовательных и информационных ресурсов.

2. Программа формирования универсальных учебных действий.

В соответствии с ФГОС НОО программа формирования универсальных (обобщённых) учебных действий (далее - УУД) имеет следующую структуру:

1. описание взаимосвязи универсальных учебных действий с содержанием учебных предметов;
2. характеристика познавательных, коммуникативных и регулятивных универсальных учебных действий.

2.1. Описание взаимосвязи универсальных учебных действий с содержанием учебных предметов

Цель развития обучающихся на уровне начального общего образования реализуется через установление связи и взаимодействия между освоением предметного содержания обучения и достижениями обучающегося в области метапредметных результатов. Это взаимодействие проявляется в следующем:

- предметные знания, умения и способы деятельности являются содержательной основой становления УУД;
- развивающиеся УУД обеспечивают протекание учебного процесса как активной инициативной поисково-исследовательской деятельности на основе применения различных интеллектуальных процессов, прежде всего теоретического мышления, связной речи и воображения, в том числе в условиях дистанционного обучения (в условиях неконтактного информационного взаимодействия с субъектами образовательного процесса);
- под влиянием УУД складывается новый стиль познавательной деятельности: универсальность как качественная характеристика любого учебного действия и составляющих его операций, что позволяет обучающемуся использовать освоенные способы действий на любом предметном содержании, в том числе представленного в виде экранных (виртуальных) моделей изучаемых объектов, сюжетов, процессов, что положительно отражается на качестве изучения учебных предметов;
- построение учебного процесса с учётом реализации цели формирования УУД способствует снижению доли репродуктивного обучения, создающего риски, которые нарушают успешность развития обучающегося и формирует способности к вариативному восприятию предметного содержания в условиях реального и виртуального представления экранных (виртуальных) моделей изучаемых объектов, сюжетов, процессов.

1.2.4. Основное содержание по учебному предмету

«Иностранный (английский) язык»

Рабочая программа по учебному предмету «Иностранный (английский) язык» (предметная область «Иностранный язык») (далее соответственно – программа по иностранному (английскому) языку, иностранный (английский) язык) включает пояснительную записку, содержание обучения, планируемые результаты освоения программы по иностранному (английскому) языку.

Пояснительная записка отражает общие цели и задачи изучения иностранного (английского) языка, место в структуре учебного плана, а также подходы к отбору содержания и планируемым результатам.

Содержание обучения раскрывает содержательные линии, которые предлагаются для обязательного изучения в каждом классе на уровне начального общего образования.

Планируемые результаты освоения программы по иностранному (английскому) языку включают личностные, метапредметные результаты за весь период обучения на уровне начального общего образования, а также предметные достижения обучающегося за каждый год обучения.

Пояснительная записка.

Программа по иностранному (английскому) языку на уровне начального общего образования составлена на основе требований к результатам освоения программы начального общего образования ФГОС НОО, а также ориентирована на целевые приоритеты духовно-нравственного развития, воспитания и социализации обучающихся, сформулированные в федеральной рабочей программе воспитания.

Программа по иностранному (английскому) языку раскрывает цели образования, развития и воспитания обучающихся средствами учебного предмета

«Иностранный язык» на уровне начального общего образования, определяет обязательную (инвариантную) часть содержания изучаемого иностранного языка, за пределами которой остаётся возможность выбора учителем вариативной составляющей содержания образования по иностранному (английскому) языку.

На уровне начального общего образования закладывается база для всего последующего иноязычного образования обучающихся, формируются основы функциональной грамотности, что придаёт особую ответственность данному этапу общего образования.

Изучение иностранного языка в общеобразовательных организациях начинается с 3 класса. Обучающиеся данного возраста характеризуются большой восприимчивостью к овладению языками, что позволяет им овладевать основами общения на новом для них языке с меньшими затратами времени и усилий по сравнению с обучающимися других возрастных групп.

Построение программы по иностранному (английскому) языку имеет нелинейный характер и основано на концентрическом принципе. В каждом классе даются новые элементы содержания и новые требования. В процессе обучения освоенные на определённом этапе грамматические формы и конструкции повторяются и закрепляются на новом лексическом материале и расширяющемся тематическом содержании речи.

Цели обучения иностранному (английскому) языку на уровне начального общего образования можно условно разделить на образовательные, развивающие, воспитывающие. Образовательные цели программы по иностранному (английскому) языку на уровне начального общего образования включают:

формирование элементарной иноязычной коммуникативной компетенции, то есть способности и готовности общаться с носителями изучаемого иностранного языка в устной (говорение и аудирование) и письменной (чтение и письмо) форме с учётом возрастных возможностей и потребностей обучающегося;

расширение лингвистического кругозора обучающихся за счёт овладения новыми языковыми средствами (фонетическими, орфографическими, лексическими, грамматическими) в соответствии с отобранными темами общения;

освоение знаний о языковых явлениях изучаемого иностранного языка, о разных способах выражения мысли на родном и иностранном языках;

использование для решения учебных задач интеллектуальных операций (сравнение, анализ, обобщение);

формирование умений работать с информацией, представленной в текстах разного типа (описание, повествование, рассуждение), пользоваться при необходимости словарями по иностранному языку.

Развивающие цели программы по иностранному (английскому) языку на уровне начального общего образования включают:

осознание обучающимися роли языков как средства межличностного и межкультурного взаимодействия в условиях поликультурного, многоязычного мира и инструмента познания мира и культуры других народов;

становление коммуникативной культуры обучающихся и их общего речевого развития;

развитие компенсаторной способности адаптироваться к ситуациям общения при получении и передаче информации в условиях дефицита языковых средств;

формирование регулятивных действий: планирование последовательных шагов для решения учебной задачи; контроль процесса и результата своей деятельности;

установление причины возникшей трудности и (или) ошибки, корректировка деятельности;

становление способности к оценке своих достижений в изучении иностранного языка, мотивация совершенствовать свои коммуникативные умения на иностранном языке.

Влияние параллельного изучения родного языка и языка других стран и народов позволяет заложить основу для формирования гражданской идентичности, чувства патриотизма и гордости за свой народ, свой край, свою страну, помочь лучше осознать свою этническую и национальную принадлежность и проявлять интерес к языкам и культурам других народов, осознать наличие и значение общечеловеческих и базовых национальных ценностей.

Изучение иностранного (английского) языка обеспечивает:

понимание необходимости овладения иностранным языком как средством общения в условиях взаимодействия разных стран и народов;

формирование предпосылок социокультурной/межкультурной компетенции, позволяющей приобщаться к культуре, традициям, реалиям стран/страны изучаемого языка, готовности представлять свою страну, её культуру в условиях межкультурного общения, соблюдая речевой этикет и используя имеющиеся речевые и неречевые средства общения;

воспитание уважительного отношения к иной культуре посредством знакомств с культурой стран изучаемого языка и более глубокого осознания особенностей культуры своего народа;

воспитание эмоционального и познавательного интереса к художественной культуре других народов;

формирование положительной мотивации и устойчивого учебно- познавательного интереса к предмету «Иностранный язык».

Общее число часов, рекомендованных для изучения иностранного (английского) языка в 3 классе – 34 часа (1 час в неделю), в 4 классе – 34 часов (1 час в неделю).

Содержание обучения в 3 классе.

1. Тематическое содержание речи.

1.2. Мир моего «я».

Приветствие. Знакомство. Моя семья. Мой день рождения. Моя любимая еда.

1.3. Мир моих увлечений.

Любимый цвет, игрушка. Любимые занятия. Мой питомец. Выходной день.

1.4. Мир вокруг меня.

Моя школа. Мои друзья. Моя малая родина (город, село).

1.5. Родная страна и страны изучаемого языка.

Названия родной страны и страны/стран изучаемого языка; их столиц.

Произведения детского фольклора. Литературные персонажи детских книг. Праздники родной страны и страны/стран изучаемого языка (Новый год, Рождество).

2. Коммуникативные умения.

2.1. Говорение.

2.2. Коммуникативные умения диалогической речи.

Ведение с использованием речевых ситуаций, ключевых слов и (или) иллюстраций с соблюдением норм речевого этикета, принятых в стране/странах изучаемого языка: диалога этикетного характера: приветствие, начало и завершение разговора, знакомство с собеседником; поздравление с праздником; выражение благодарности за поздравление; извинение;

диалога-расспроса: запрашивание интересующей информации; сообщение фактической информации, ответы на вопросы собеседника.

2.3. Коммуникативные умения монологической речи.

Создание с использованием ключевых слов, вопросов и (или) иллюстраций устных монологических высказываний: описание предмета, реального человека или литературного персонажа; рассказ о себе, члене семьи, друге.

2.4. Аудирование.

Понимание на слух речи учителя и других обучающихся и вербальная/невербальная реакция на услышанное (при непосредственном общении).

Восприятие и понимание на слух учебных текстов, построенных на изученном языковом материале, в соответствии с поставленной коммуникативной задачей: с пониманием основного содержания, с пониманием запрашиваемой информации (при опосредованном общении).

Аудирование с пониманием основного содержания текста предполагает определение основной темы и главных фактов/событий в воспринимаемом на слух тексте с использованием иллюстраций и языковой догадки.

Аудирование с пониманием запрашиваемой информации предполагает выделение из воспринимаемого на слух текста и понимание информации фактического характера (например, имя, возраст, любимое занятие, цвет) с использованием иллюстраций и языковой догадки.

Тексты для аудирования: диалог, высказывания собеседников в ситуациях повседневного общения, рассказ, сказка.

2.5. Смысловое чтение.

Чтение вслух учебных текстов, построенных на изученном языковом материале, с соблюдением правил чтения и соответствующей интонацией; понимание прочитанного.

Тексты для чтения вслух: диалог, рассказ, сказка.

Чтение про себя учебных текстов, построенных на изученном языковом материале, с различной глубиной проникновения в их содержание в зависимости от поставленной коммуникативной задачи: с пониманием основного содержания, с пониманием запрашиваемой информации.

Чтение с пониманием основного содержания текста предполагает определение основной темы и главных фактов/событий в прочитанном тексте с использованием иллюстраций и языковой догадки.

Чтение с пониманием запрашиваемой информации предполагает нахождение в прочитанном тексте и понимание запрашиваемой информации фактического характера с использованием иллюстраций и языковой догадки.

Тексты для чтения про себя: диалог, рассказ, сказка, электронное сообщение личного характера.

2.6. Письмо.

Овладение техникой письма (полупечатное написание букв, буквосочетаний, слов).

Воспроизведение речевых образцов, списывание текста; выписывание из текста слов, словосочетаний, предложений; вставка пропущенных букв в слово или слов в

предложение, дописывание предложений в соответствии с решаемой учебной задачей. Заполнение простых формуляров с указанием личной информации (имя, фамилия, возраст, страна проживания) в соответствии с нормами, принятыми в стране/странах изучаемого языка.

Написание с использованием образца коротких поздравлений с праздниками (с днём рождения, Новым годом).

3. Языковые знания и навыки.

3.1. Фонетическая сторона речи.

Буквы английского алфавита. Корректное название букв английского алфавита.

Нормы произношения: долгота и краткость гласных, отсутствие оглушения звонких согласных в конце слога или слова, отсутствие смягчения согласных перед гласными. Связующее “r” (there is/there).

Различение на слух, без ошибок, ведущих к сбою в коммуникации, произнесение слов с соблюдением правильного ударения и фраз/предложений (повествовательного, побудительного и вопросительного: общий и специальный вопросы) с соблюдением их ритмико-интонационных особенностей.

Правила чтения гласных в открытом и закрытом слоге в односложных словах; согласных; основных звукобуквенных сочетаний. Выделение из слова некоторых звукобуквенных сочетаний при анализе изученных слов.

Чтение новых слов согласно основным правилам чтения английского языка. Знаки английской транскрипции; отличие их от букв английского алфавита.

Фонетически корректное озвучивание знаков транскрипции.

3.2. Графика, орфография и пунктуация.

Графически корректное (полупечатное) написание букв английского алфавита в буквосочетаниях и словах. Правильное написание изученных слов.

Правильная расстановка знаков препинания: точки, вопросительного и восклицательного знаков в конце предложения; правильное использование апострофа в изученных сокращённых формах глагола-связки, вспомогательного и модального глаголов (например, I'm, isn't; don't, doesn't; can't), существительных в притяжательном падеже (Ann's).

3.3. Лексическая сторона речи.

Распознавание и употребление в устной и письменной речи не менее 200 лексических единиц (слов, словосочетаний, речевых клише), обслуживающих ситуации общения в рамках тематического содержания речи для 2 класса.

Распознавание в устной и письменной речи интернациональных слов (doctor, film) с помощью языковой догадки.

3.4. Грамматическая сторона речи.

Распознавание и употребление в устной и письменной речи: изученных морфологических форм и синтаксических конструкций английского языка.

Коммуникативные типы предложений: повествовательные (утвердительные, отрицательные), вопросительные (общий, специальный вопрос), побудительные (в утвердительной форме).

Нераспространённые и распространённые простые предложения.

Предложения с начальным It (It's a red ball.).

Предложения с начальным There + to be в Present Simple Tense (There is a cat in the room. Is there a cat in the room? – Yes, there is./No, there isn't. There are four pens on the table. Are there four pens on the table? – Yes, there are./No, there aren't. How many pens are there on the table? – There are four pens.).

Предложения с простым глагольным сказуемым (They live in the country.), составным именным сказуемым (The box is small.) и составным глагольным сказуемым (I like to play with my cat. She can play the piano.).

Предложения с глаголом-связкой to be в Present Simple Tense (My father is a doctor. Is it a red ball? – Yes, it is./No, it isn't.).

Предложения с краткими глагольными формами (She can't swim. I don't like porridge.).

Побудительные предложения в утвердительной форме (Come in, please.).

Глаголы в Present Simple Tense в повествовательных (утвердительных и отрицательных) и вопросительных (общий и специальный вопросы) предложениях.

Глагольная конструкция have got (I've got a cat. He's/She's got a cat. Have you got a cat? – Yes, I have./No, I haven't. What have you got?).

Модальный глагол can: для выражения умения (I can play tennis.) и отсутствия умения (I can't play chess.); для получения разрешения (Can I go out?).

Определённый, неопределённый и нулевой артикли с именами существительными (наиболее распространённые случаи).

Существительные во множественном числе, образованные по правилу и исключения (a book – books; a man – men).

Личные местоимения (I, you, he/she/it, we, they). Притяжательные местоимения (my, your, his/her/its, our, their). Указательные местоимения (this – these).

Количественные числительные (1–12).

Вопросительные слова (who, what, how, where, how many). Предлоги места (in, on, near, under).

Союзы and и but (с однородными членами).

4. Социокультурные знания и умения.

Знание и использование некоторых социокультурных элементов речевого поведенческого этикета, принятого в стране/странах изучаемого языка в некоторых ситуациях общения: приветствие, прощание, знакомство, выражение благодарности, извинение, поздравление (с днём рождения, Новым годом, Рождеством).

Знание небольших произведений детского фольклора страны/стран изучаемого языка (рифмовки, стихи, песенки); персонажей детских книг.

Знание названий родной страны и страны/стран изучаемого языка и их столиц.

5. Компенсаторные умения.

Использование при чтении и аудировании языковой догадки (умения понять значение незнакомого слова или новое значение знакомого слова по контексту).

Использование при формулировании собственных высказываний ключевых слов, вопросов; иллюстраций.

Содержание обучения в 4 классе.

1. Тематическое содержание речи.

1.1. Мир моего «я».

Моя семья. Мой день рождения. Моя любимая еда. Мой день (распорядок дня).

1.2. Мир моих увлечений.

Любимая игрушка, игра. Мой питомец. Любимые занятия. Любимая сказка. Выходной день. Каникулы.

1.3. Мир вокруг меня.

Моя комната (квартира, дом). Моя школа. Мои друзья. Моя малая родина (город, село). Дикая и домашние животные. Погода. Времена года (месяцы).

1.4. Родная страна и страны изучаемого языка.

Россия и страна/страны изучаемого языка. Их столицы, достопримечательности и интересные факты. Произведения детского фольклора. Литературные персонажи детских книг. Праздники родной страны и страны/стран изучаемого языка.

2. Коммуникативные умения.

2.1. Говорение.

2.2. Коммуникативные умения диалогической речи.

Ведение с использованием речевых ситуаций, ключевых слов и (или) иллюстраций с соблюдением норм речевого этикета, принятых в стране/странах изучаемого языка: диалога этикетного характера: приветствие, начало и завершение разговора, знакомство с собеседником; поздравление с праздником; выражение благодарности за поздравление; извинение;

диалога – побуждения к действию: приглашение собеседника к совместной деятельности, вежливое согласие/не согласие на предложение собеседника;

диалога-расспроса: запрашивание интересующей информации; сообщение фактической информации, ответы на вопросы собеседника.

2.3. Коммуникативные умения монологической речи.

Создание с использованием ключевых слов, вопросов и (или) иллюстраций устных монологических высказываний: описание предмета, реального человека или литературного персонажа; рассказ о себе, члене семьи, друге.

Пересказ с использованием ключевых слов, вопросов и (или) иллюстраций основного содержания прочитанного текста.

2.4. Аудирование.

Понимание на слух речи учителя и других обучающихся и вербальная/невербальная реакция на услышанное (при непосредственном общении).

Восприятие и понимание на слух учебных текстов, построенных на изученном языковом материале, в соответствии с поставленной коммуникативной задачей: с пониманием основного содержания, с пониманием запрашиваемой информации (при опосредованном общении).

Аудирование с пониманием основного содержания текста предполагает определение основной темы и главных фактов/событий в воспринимаемом на слух тексте с использованием иллюстраций и языковой, в том числе контекстуальной, догадки.

Аудирование с пониманием запрашиваемой информации предполагает выделение из воспринимаемого на слух текста и понимание информации фактического характера с использованием иллюстраций и языковой, в том числе контекстуальной, догадки.

Тексты для аудирования: диалог, высказывания собеседников в ситуациях повседневного общения, рассказ, сказка.

3. Смысловое чтение.

Чтение вслух учебных текстов, построенных на изученном языковом материале, с соблюдением правил чтения и соответствующей интонацией; понимание прочитанного.

Тексты для чтения вслух: диалог, рассказ, сказка.

Чтение про себя учебных текстов, построенных на изученном языковом материале, с различной глубиной проникновения в их содержание в зависимости от поставленной коммуникативной задачи: с пониманием основного содержания, с пониманием запрашиваемой информации.

Чтение с пониманием основного содержания текста предполагает определение основной темы и главных фактов/событий в прочитанном тексте с использованием иллюстраций и языковой, в том числе контекстуальной, догадки.

Чтение с пониманием запрашиваемой информации предполагает нахождение в прочитанном тексте и понимание запрашиваемой информации фактического характера с использованием иллюстраций и языковой, в том числе контекстуальной, догадки.

Тексты для чтения: диалог, рассказ, сказка, электронное сообщение личного характера.

4. Письмо.

Списывание текста; выписывание из текста слов, словосочетаний, предложений; вставка пропущенного слова в предложение в соответствии с решаемой коммуникативной/учебной задачей.

Создание подписей к картинкам, фотографиям с пояснением, что на них изображено.

Заполнение анкет и формуляров с указанием личной информации (имя, фамилия, возраст, страна проживания, любимые занятия) в соответствии с нормами, принятыми в

стране/странах изучаемого языка.

Написание с использованием образца поздравлений с праздниками (с днём рождения, Новым годом, Рождеством) с выражением пожеланий.

5. Языковые знания и навыки.

5.1. Фонетическая сторона речи.

Буквы английского алфавита. Фонетически корректное озвучивание букв английского алфавита.

Нормы произношения: долгота и краткость гласных, правильное отсутствие оглушения звонких согласных в конце слога или слова, отсутствие смягчения согласных перед гласными. Связующее “r” (there is/there are).

Ритмико-интонационные особенности повествовательного, побудительного и вопросительного (общий и специальный вопрос) предложений.

Различение на слух, без ошибок произнесение слов с соблюдением правильного ударения и фраз/предложений с соблюдением их ритмико-интонационных особенностей.

Чтение гласных в открытом и закрытом слоге в односложных словах, чтения гласных в третьем типе слога (гласная + r); согласных, основных звукобуквенных сочетаний, в частности сложных сочетаний букв (например, tion, ight) в односложных, двусложных и многосложных словах.

Выделение некоторых звукобуквенных сочетаний при анализе изученных слов.

Чтение новых слов согласно основным правилам чтения с использованием полной или частичной транскрипции.

Знаки английской транскрипции; отличие их от букв английского алфавита.

Фонетически корректное озвучивание знаков транскрипции.

5.2. Графика, орфография и пунктуация.

Правильное написание изученных слов.

Правильная расстановка знаков препинания: точки, вопросительного и восклицательного знаков в конце предложения; правильное использование знака апострофа в сокращённых формах глагола-связки, вспомогательного и модального глаголов, существительных в притяжательном падеже.

5.3. Лексическая сторона речи.

Распознавание и употребление в устной и письменной речи не менее 350 лексических единиц (слов, словосочетаний, речевых клише), обслуживающих ситуации общения в рамках тематического содержания речи для 3 класса, включая 200 лексических единиц, усвоенных на первом году обучения.

Распознавание и употребление в устной и письменной речи слов, образованных с использованием основных способов словообразования: аффиксации (образование числительных с помощью суффиксов -teen, -ty, -th) и словосложения (sportsman).

Распознавание в устной и письменной речи интернациональных слов (doctor, film) с помощью языковой догадки.

5.4. Грамматическая сторона речи.

Распознавание и употребление в устной и письменной речи родственных слов с использованием основных способов словообразования: аффиксации (суффиксы числительных -teen, -ty, -th) и словосложения (football, snowman)

Предложения с начальным There + to be в Past Simple Tense (There was an old house near the river.).

Побудительные предложения в отрицательной (Don't talk, please.) форме.

Правильные и неправильные глаголы в Past Simple Tense в повествовательных (утвердительных и отрицательных) и вопросительных (общий и специальный вопросы) предложениях.

Конструкция I'd like to ... (I'd like to read this book.).

Конструкции с глаголами на -ing: to like/enjoy doing smth (I like riding my

bike.).

Существительные в притяжательном падеже (Possessive Case; Ann's dress, children's toys, boys' books).

Слова, выражающие количество с исчисляемыми и неисчисляемыми существительными (much/many/a lot of).

Личные местоимения в объектном (me, you, him/her/it, us, them) падеже. Указательные местоимения (this – these; that – those). Неопределённые местоимения (some/any) в повествовательных и вопросительных предложениях (Have you got any friends? – Yes, I've got some.).

Наречия частотности (usually, often).

Количественные числительные (13–100). Порядковые числительные (1–30).

Вопросительные слова (when, whose, why).

Предлоги места (next to, in front of, behind), направления (to), времени (at, in, on в выражениях at 5 o'clock, in the morning, on Monday).

6. Социокультурные знания и умения.

Знание и использование некоторых социокультурных элементов речевого поведенческого этикета, принятого в стране/странах изучаемого языка, в некоторых ситуациях общения: приветствие, прощание, знакомство, выражение благодарности, извинение, поздравление с днём рождения, Новым годом, Рождеством.

Знание произведений детского фольклора (рифмовок, стихов, песенок), персонажей детских книг.

Краткое представление своей страны и страны/стран изучаемого языка (названия родной страны и страны/стран изучаемого языка и их столиц, название родного города/села; цвета национальных флагов).

7. Компенсаторные умения.

Использование при чтении и аудировании языковой, в том числе контекстуальной, догадки. Использование при формулировании собственных высказываний ключевых слов, вопросов; иллюстраций.

Игнорирование информации, не являющейся необходимой для понимания основного содержания прочитанного/прослушанного текста или для нахождения в тексте запрашиваемой информации.

Содержание обучения в 4 классе.

1. Тематическое содержание речи.

1.2. Мир моего «я».

Моя семья. Мой день рождения, подарки. Моя любимая еда. Мой день (распорядок дня, домашние обязанности).

1.3. Мир моих увлечений.

Любимая игрушка, игра. Мой питомец. Любимые занятия. Занятия спортом.

Любимая сказка/история/рассказ. Выходной день. Каникулы.

1.4. Мир вокруг меня.

Моя комната (квартира, дом), предметы мебели и интерьера. Моя школа, любимые учебные предметы. Мои друзья, их внешность и черты характера. Моя малая родина (город, село).

Путешествия. Дикие и домашние животные. Погода. Времена года (месяцы). Покупки.

1.5. Родная страна и страны изучаемого языка.

Россия и страна/страны изучаемого языка. Их столицы, основные достопримечательности и интересные факты. Произведения детского фольклора. Литературные персонажи детских книг. Праздники родной страны и страны/стран изучаемого языка.

2. Коммуникативные умения.

2.1. Говорение.

2.2. Коммуникативные умения диалогической речи.

Ведение с использованием речевых ситуаций, ключевых слов и (или) иллюстраций с соблюдением норм речевого этикета, принятых в стране/странах изучаемого языка:

диалога этикетного характера: приветствие, ответ на приветствие; завершение разговора (в том числе по телефону), прощание; знакомство с собеседником; поздравление с праздником, выражение благодарности за поздравление; выражение извинения; диалога – побуждения к действию: обращение к собеседнику с просьбой, вежливое согласие выполнить просьбу; приглашение собеседника к совместной деятельности, вежливое согласие/несогласие на предложение собеседника; диалога-расспроса: запрашивание интересующей информации; сообщение фактической информации, ответы на вопросы собеседника.

2.3. Коммуникативные умения монологической речи.

Создание с использованием ключевых слов, вопросов и (или) иллюстраций устных монологических высказываний: описание предмета, внешности и одежды, черт характера реального человека или литературного персонажа; рассказ/сообщение (повествование) с использованием ключевых слов, вопросов и (или) иллюстраций .

Создание устных монологических высказываний в рамках тематического содержания речи по образцу (с выражением своего отношения к предмету речи).

Пересказ основного содержания прочитанного текста с использованием ключевых слов, вопросов, плана и (или) иллюстраций.

Краткое устное изложение результатов выполненного несложного проектного задания.

3. Аудирование.

3.1. Коммуникативные умения аудирования.

Понимание на слух речи учителя и других обучающихся и вербальная/невербальная реакция на услышанное (при непосредственном общении).

Восприятие и понимание на слух учебных и адаптированных аутентичных текстов, построенных на изученном языковом материале, в соответствии с поставленной коммуникативной задачей: с пониманием основного содержания, с пониманием запрашиваемой информации (при опосредованном общении).

Аудирование с пониманием основного содержания текста предполагает умение определять основную тему и главные факты/события в воспринимаемом на слух тексте с использованием иллюстраций и языковой, в том числе контекстуальной, догадки.

Аудирование с пониманием запрашиваемой информации предполагает умение выделять запрашиваемую информацию фактического характера с использованием иллюстраций и языковой, в том числе контекстуальной, догадки.

Тексты для аудирования: диалог, высказывания собеседников в ситуациях повседневного общения, рассказ, сказка, сообщение информационного характера.

4. Смысловое чтение.

Чтение вслух учебных текстов с соблюдением правил чтения и соответствующей интонацией, понимание прочитанного.

Тексты для чтения вслух: диалог, рассказ, сказка.

Чтение про себя учебных текстов, построенных на изученном языковом материале, с различной глубиной проникновения в их содержание в зависимости от поставленной коммуникативной задачи: с пониманием основного содержания, с пониманием запрашиваемой информации.

Чтение с пониманием основного содержания текста предполагает определение основной темы и главных фактов/событий в прочитанном тексте с использованием иллюстраций и языковой, в том числе контекстуальной, догадки.

Чтение с пониманием запрашиваемой информации предполагает нахождение в прочитанном тексте и понимание запрашиваемой информации фактического характера с использованием иллюстраций, языковой, в том числе контекстуальной, догадки.

Смысловое чтение про себя учебных и адаптированных аутентичных текстов, содержащих отдельные незнакомые слова, понимание основного

содержания (тема, главная мысль, главные факты/события) текста с использованием иллюстраций и языковой, в том числе контекстуальной, догадки, в том числе контекстуальной.

Прогнозирование содержания текста на основе заголовка

Чтение не сплошных текстов (таблиц, диаграмм) и понимание представленной в них информации.

Тексты для чтения: диалог, рассказ, сказка, электронное сообщение личного характера, текст научно-популярного характера, стихотворение.

5. Письмо

Выписывание из текста слов, словосочетаний, предложений; вставка пропущенных букв в слово или слов в предложение в соответствии с решаемой коммуникативной/учебной задачей.

Заполнение простых анкет и формуляров с указанием личной информации (имя, фамилия, возраст, местожитительство (страна проживания, город), любимые занятия) в соответствии с нормами, принятыми в стране/странах изучаемого языка.

Написание с использованием образца поздравления с праздниками (с днём рождения, Новым годом, Рождеством) с выражением пожеланий.

Написание электронного сообщения личного характера с использованием образца.

6. Языковые знания и навыки.

6.1. Фонетическая сторона речи.

Нормы произношения: долгота и краткость гласных, отсутствие оглушения звонких согласных в конце слога или слова, отсутствие смягчения согласных перед гласными. Связующее “r” (there is/there are).

Ритмико-интонационные особенности повествовательного, побудительного и вопросительного (общий и специальный вопрос) предложений.

Различение на слух, без ошибок, ведущих к сбою в коммуникации, произнесение слов с соблюдением правильного ударения и фраз с соблюдением их ритмико-интонационных особенностей, в том числе соблюдение правила отсутствия ударения на служебных словах; интонации перечисления.

Правила чтения: гласных в открытом и закрытом слоге в односложных словах, гласных в третьем типе слога (гласная + r); согласных; основных звукобуквенных сочетаний, в частности сложных сочетаний букв (например, tion, ight) в односложных, двусложных и многосложных словах.

Выделение некоторых звукобуквенных сочетаний при анализе изученных слов.

Чтение новых слов согласно основным правилам чтения с использованием полной или частичной транскрипции, по аналогии.

Знаки английской транскрипции; отличие их от букв английского алфавита.

Фонетически корректное озвучивание знаков транскрипции.

6.2. Графика, орфография и пунктуация.

Правильное написание изученных слов. Правильная расстановка знаков препинания: точки, вопросительного и восклицательного знака в конце предложения; запятой при обращении и перечислении; правильное использование знака апострофа в сокращённых формах глагола-связки, вспомогательного и модального глаголов, существительных в притяжательном падеже (Possessive Case).

6.3. Лексическая сторона речи.

Распознавание и употребление в устной и письменной речи не менее 500 лексических единиц (слов, словосочетаний, речевых клише), обслуживающих ситуации общения в рамках тематического содержания речи для 4 класса, включая 350 лексических единиц, усвоенных в предыдущие два года обучения.

Распознавание и образование в устной и письменной речи родственных слов с использованием основных способов словообразования: аффиксации (образование существительных с помощью суффиксов -er/-or, -ist (worker, actor, artist) и конверсии (to

play – a play).

Использование языковой догадки для распознавания интернациональных слов (pilot, film).

6.4. Грамматическая сторона речи.

Распознавание и употребление в устной и письменной речи изученных морфологических форм и синтаксических конструкций английского языка.

Глаголы в Present/Past Simple Tense, Present Continuous Tense в повествовательных (утвердительных и отрицательных) и вопросительных (общий и специальный вопросы) предложениях.

Модальные глаголы must и have to.

Конструкция to be going to и Future Simple Tense для выражения будущего действия (I am going to have my birthday party on Saturday. Wait, I'll help you.).

Отрицательное местоимение no.

Степени сравнения прилагательных (формы, образованные по правилу и исключения: good – better – (the) best, bad – worse – (the) worst.

Наречия времени.

Обозначение даты и года. Обозначение времени (5 o'clock; 3 am, 2 pm).

7. Социокультурные знания и умения.

Знание и использование некоторых социокультурных элементов речевого поведенческого этикета, принятого в стране/странах изучаемого языка, в некоторых ситуациях общения: приветствие, прощание, знакомство, выражение благодарности, извинение, поздравление с днём рождения, Новым годом, Рождеством, разговор по телефону).

Знание произведений детского фольклора (рифмовок, стихов, песенок), персонажей детских книг.

Краткое представление своей страны и страны/стран изучаемого языка на (названия стран и их столиц, название родного города/села; цвета национальных флагов; основные достопримечательности).

6. Компенсаторные умения.

Использование при чтении и аудировании языковой догадки (умения понять значение незнакомого слова или новое значение знакомого слова из контекста).

Использование при формулировании собственных высказываний ключевых слов, вопросов; картинок, фотографий.

Прогнозирование содержания текста для чтения на основе заголовка.

Игнорирование информации, не являющейся необходимой для понимания основного содержания прочитанного/прослушанного текста или для нахождения в тексте запрашиваемой информации.

Планируемые результаты освоения программы по иностранному (английскому) языку на уровне начального общего образования

1. Личностные результаты освоения программы по иностранному (английскому)

языку на уровне начального общего образования достигаются в единстве учебной и воспитательной деятельности в соответствии с традиционными российскими социокультурными и духовно-нравственными ценностями, принятыми в обществе правилами и нормами поведения и способствуют процессам самопознания, самовоспитания и саморазвития, формирования внутренней позиции личности.

В результате изучения иностранного (английского) языка на уровне начального общего образования у обучающегося будут сформированы следующие личностные результаты: гражданско-патриотическое воспитание:

становление ценностного отношения к своей Родине – России;

осознание своей этнокультурной и российской гражданской идентичности; сопричастность к прошлому, настоящему и будущему своей страны и родного края;

уважение к своему и другим народам;

первоначальные представления о человеке как члене общества, о правах и ответственности,

уважении и достоинстве человека, о нравственно-этических нормах поведения и правилах межличностных отношений;

духовно-нравственное воспитание:

признание индивидуальности каждого человека;

проявление сопереживания, уважения и доброжелательности;

неприятие любых форм поведения, направленных на причинение физического и морального вреда другим людям;

эстетическое воспитание:

уважительное отношение и интерес к художественной культуре, восприимчивость к разным видам искусства, традициям и творчеству своего и других народов;

стремление к самовыражению в разных видах художественной деятельности; физическое воспитание, формирование культуры здоровья и эмоционального

благополучия:

соблюдение правил здорового и безопасного (для себя и других людей) образа жизни в окружающей среде (в том числе информационной);

бережное отношение к физическому и психическому здоровью; трудовое воспитание:

осознание ценности труда в жизни человека и общества, ответственное потребление и бережное отношение к результатам труда, навыки участия в различных видах трудовой деятельности, интерес к различным профессиям;

экологическое воспитание: бережное

отношение к природе;

неприятие действий, приносящих вред природе;

ценности научного познания:

первоначальные представления о научной картине мира;

познавательные интересы, активность, инициативность, любознательность и самостоятельность в познании.

2. В результате изучения иностранного (английского) языка на уровне начального общего образования у обучающегося будут **сформированы познавательные универсальные учебные действия, коммуникативные универсальные учебные действия, регулятивные универсальные учебные действия, совместная деятельность.**

2.1. У обучающегося будут сформированы следующие базовые логические действия как часть познавательных универсальных учебных действий:

сравнивать объекты, устанавливая основания для сравнения, устанавливать аналогии;

объединять части объекта (объекты) по определённому признаку;

определять существенный признак для классификации, классифицировать предложенные объекты;

находить закономерности и противоречия в рассматриваемых фактах, данных и наблюдениях на основе предложенного учителем алгоритма;

выявлять недостаток информации для решения учебной (практической) задачи на основе предложенного алгоритма;

устанавливать причинно-следственные связи в ситуациях, поддающихся непосредственному наблюдению или знакомых по опыту, делать выводы.

2.3.. У обучающегося будут сформированы следующие **базовые исследовательские действия** как часть познавательных универсальных учебных действий:

определять разрыв между реальным и желательным состоянием объекта (ситуации) на основе предложенных учителем вопросов;

с помощью педагогического работника формулировать цель, планировать изменения объекта, ситуации;

сравнивать несколько вариантов решения задачи, выбирать наиболее подходящий (на основе предложенных критериев);

проводить по предложенному плану опыт, несложное исследование по установлению особенностей объекта изучения и связей между объектами (часть целое, причина

следствие);

формулировать выводы и подкреплять их доказательствами на основе результатов проведенного наблюдения (опыта, измерения, классификации, сравнения, исследования); прогнозировать возможное развитие процессов, событий и их последствия в аналогичных или сходных ситуациях.

2.4. У обучающегося будут сформированы **умения работать с информацией**

как часть познавательных универсальных учебных действий:

выбирать источник получения информации;

согласно заданному алгоритму находить в предложенном источнике информацию, представленную в явном виде;

распознавать достоверную и недостоверную информацию самостоятельно или на основании предложенного учителем способа её проверки;

соблюдать с помощью взрослых (педагогических работников, родителей (законных представителей) несовершеннолетних обучающихся) правила информационной безопасности при поиске информации в Интернете;

анализировать и создавать текстовую, видео, графическую, звуковую, информацию в соответствии с учебной задачей;

самостоятельно создавать схемы, таблицы для представления информации.

2.5. У обучающегося будут сформированы **умения общения** как часть

коммуникативных универсальных учебных действий:

воспринимать и формулировать суждения, выражать эмоции в соответствии с целями и условиями общения в знакомой среде;

проявлять уважительное отношение к собеседнику, соблюдать правила ведения диалога и дискуссии;

признавать возможность существования разных точек зрения; корректно и аргументированно высказывать своё мнение;

строить речевое высказывание в соответствии с поставленной задачей; создавать устные и письменные тексты (описание, рассуждение, повествование);

подготавливать небольшие публичные выступления;

подбирать иллюстративный материал (рисунки, фото, плакаты) к тексту выступления.

2.6. У обучающегося будут сформированы **умения самоорганизации** как части

регулятивных универсальных учебных действий:

планировать действия по решению учебной задачи для получения результата;

выстраивать последовательность выбранных действий.

2.7. У обучающегося будут сформированы **умения самоконтроля** как части

регулятивных универсальных учебных действий:

устанавливать причины успеха/неудач учебной деятельности; корректировать свои учебные действия для преодоления ошибок.

2.8. У обучающегося будут сформированы **умения совместной деятельности:**

формулировать краткосрочные и долгосрочные цели (индивидуальные с учётом участия в коллективных задачах) в стандартной (типовой) ситуации на основе предложенного формата планирования, распределения промежуточных шагов и сроков;

принимать цель совместной деятельности, коллективно строить действия по её достижению: распределять роли, договариваться, обсуждать процесс и результат совместной работы;

проявлять готовность руководить, выполнять поручения, подчиняться; ответственно выполнять свою часть работы;

оценивать свой вклад в общий результат;

выполнять совместные проектные задания с использованием предложенного образца.

Предметные результаты по учебному предмету «Иностранный (английский) язык» предметной области «Иностранный язык» должны быть ориентированы на применение знаний, умений и навыков в типичных учебных ситуациях и реальных

жизненных условиях, отражать сформированность иноязычной коммуникативной компетенции на элементарном уровне в совокупности её составляющих – речевой, языковой, социокультурной, компенсаторной, метапредметной (учебно- познавательной).

3. К концу обучения в 3 классе обучающийся получит следующие предметные результаты по отдельным темам программы по иностранному (английскому) языку:

3.1. Коммуникативные умения.

Говорение:

вести разные виды диалогов (диалог этикетного характера, диалог-расспрос) в стандартных ситуациях неофициального общения, используя вербальные и (или) зрительные опоры в рамках изучаемой тематики с соблюдением норм речевого этикета, принятого в стране/странах изучаемого языка (не менее 3 реплик со стороны каждого собеседника); создавать устные связные монологические высказывания объёмом не менее 3 фраз в рамках изучаемой тематики с использованием картинок, фотографий и (или) ключевых слов, вопросов.

3.2. Аудирование:

воспринимать на слух и понимать речь учителя и других обучающихся; воспринимать на слух и понимать учебные тексты, построенные на изученном языковом материале, с разной глубиной проникновения в их содержание в зависимости от поставленной коммуникативной задачи: с пониманием основного содержания, с пониманием запрашиваемой информации фактического характера, используя зрительные опоры и языковую догадку (время звучания текста/текстов для аудирования – до 40 секунд).

3.3. Смысловое чтение:

читать вслух учебные тексты объёмом до 60 слов, построенные на изученном языковом материале, с соблюдением правил чтения и соответствующей интонации, демонстрируя понимание прочитанного;

читать про себя и понимать учебные тексты, построенные на изученном языковом материале, с различной глубиной проникновения в их содержание в зависимости от поставленной коммуникативной задачи: с пониманием основного содержания, с пониманием запрашиваемой информации, используя зрительные опоры и языковую догадку (объём текста для чтения – до 80 слов).

3.4. Письмо:

заполнять простые формуляры, сообщая о себе основные сведения, в соответствии с нормами, принятыми в стране/странах изучаемого языка; писать с использованием образца короткие поздравления с праздниками (с днём рождения, Новым годом).

3.5. Языковые знания и навыки.

3.6. Фонетическая сторона речи:

знать буквы алфавита английского языка в правильной последовательности, фонетически корректно их озвучивать и графически корректно воспроизводить (полупечатное написание букв, буквосочетаний, слов); применять правила чтения гласных в открытом и закрытом слоге в односложных словах, выделять некоторые звукобуквенные сочетания при анализе знакомых слов; озвучивать транскрипционные знаки, отличать их от букв; читать новые слова согласно основным правилам чтения; различать на слух и правильно произносить слова и фразы/предложения с соблюдением их ритмико-интонационных особенностей.

3.7. Графика, орфография и пунктуация: правильно писать изученные слова;

заполнять пропуски словами; дописывать предложения; правильно расставлять знаки препинания (точка, вопросительный и восклицательный знаки в конце предложения) и использовать знак апострофа в сокращённых формах глагола-связки, вспомогательного и модального глаголов.

3.8. Лексическая сторона речи:

распознавать и употреблять в устной и письменной речи не менее 200 лексических единиц (слов, словосочетаний, речевых клише), обслуживающих ситуации общения в рамках тематики, предусмотренной на первом году обучения;
использовать языковую догадку в распознавании интернациональных слов.

3.9. Грамматическая сторона речи:

распознавать и употреблять в устной и письменной речи различные коммуникативные типы предложений: повествовательные (утвердительные, отрицательные), вопросительные (общий, специальный, вопросы), побудительные (в утвердительной форме);
распознавать и употреблять нераспространённые и распространённые простые предложения;

распознавать и употреблять в устной и письменной речи предложения с начальным It;
распознавать и употреблять в устной и письменной речи предложения с начальным There + to be в Present Simple Tense;

распознавать и употреблять в устной и письменной речи простые предложения с простым глагольным сказуемым (He speaks English.);

распознавать и употреблять в устной и письменной речи предложения с составным глагольным сказуемым (I want to dance. She can skate well.);

распознавать и употреблять в устной и письменной речи предложения с глаголом-связкой to be в Present Simple Tense в составе таких фраз, как I'm Dima, I'm eight. I'm fine. I'm sorry. It's... Is it.? What's ...?;

распознавать и употреблять в устной и письменной речи предложения с краткими глагольными формами;

распознавать и употреблять в устной и письменной речи повелительное наклонение: побудительные предложения в утвердительной форме (Come in, please.);

распознавать и употреблять в устной и письменной речи настоящее простое время (Present Simple Tense) в повествовательных (утвердительных и отрицательных) и вопросительных (общий и специальный вопрос) предложениях;

распознавать и употреблять в устной и письменной речи глагольную конструкцию have got (I've got ... Have you got ...?); распознавать и употреблять в устной и письменной речи модальный глагол can/can't для выражения умения (I can ride a bike.) и отсутствия умения (I can't ride a bike.); can для получения разрешения (Can I go out?);

распознавать и употреблять в устной и письменной речи неопределённый, определённый и нулевой артикль с существительными (наиболее распространённые случаи употребления);

распознавать и употреблять в устной и письменной речи множественное число существительных, образованное по правилам и исключения: a pen – pens; a man – men;

распознавать и употреблять в устной и письменной речи личные и притяжательные местоимения;

распознавать и употреблять в устной и письменной речи указательные местоимения this – these; распознавать и употреблять в устной и письменной речи количественные числительные (1–12);

распознавать и употреблять в устной и письменной речи вопросительные слова who, what, how, where, how many;

распознавать и употреблять в устной и письменной речи предлоги места on, in, near, under;

распознавать и употреблять в устной и письменной речи союзы and и but (при однородных членах).

3.9. Социокультурные знания и умения:

владеть отдельными социокультурными элементами речевого поведенческого этикета, принятыми в англоязычной среде, в некоторых ситуациях общения: приветствие, прощание, знакомство, выражение благодарности, извинение, поздравление с днём рождения, Новым годом, Рождеством; знать названия родной страны и страны/стран изучаемого языка и их столиц.

К концу обучения в 4 классе обучающийся получит следующие предметные результаты по отдельным темам программы по иностранному (английскому) языку:

1. Коммуникативные умения.

1.1. Говорение:

вести разные виды диалогов (диалог этикетного характера, диалог- побуждение, диалог-расспрос) в стандартных ситуациях неофициального общения, с вербальными и (или) зрительными опорами в рамках изучаемой тематики с соблюдением норм речевого этикета, принятого в стране/странах изучаемого языка (не менее 4 реплик со стороны каждого собеседника);

создавать устные связные монологические высказывания (описание; повествование/рассказ) в рамках изучаемой тематики объёмом не менее 4 фраз с вербальными и (или) зрительными опорами;

передавать основное содержание прочитанного текста с вербальными и (или) зрительными опорами (объём монологического высказывания – не менее 4 фраз).

1.2. Аудирование:

воспринимать на слух и понимать речь учителя и других обучающихся вербально/невербально реагировать на услышанное; воспринимать на слух и понимать учебные тексты, построенные на изученном языковом материале, с разной глубиной проникновения в их содержание в зависимости от поставленной коммуникативной задачи: с пониманием основного содержания, с пониманием запрашиваемой информации фактического характера, со зрительной опорой и с использованием языковой, в том числе контекстуальной, догадки (время звучания текста/текстов для аудирования – до 1 минуты).

1.3. Смысловое чтение:

читать вслух учебные тексты объёмом до 70 слов, построенные на изученном языковом материале, с соблюдением правил чтения и соответствующей интонацией, демонстрируя понимание прочитанного;

читать про себя и понимать учебные тексты, содержащие отдельные незнакомые слова, с различной глубиной проникновения в их содержание в зависимости от поставленной коммуникативной задачи: с пониманием основного содержания, с пониманием запрашиваемой информации, со зрительной опорой и без опоры, а также с использованием языковой, в том числе контекстуальной, догадки (объём текста/текстов для чтения – до 130 слов).

1.4. Письмо:

заполнять анкеты и формуляры с указанием личной информации: имя, фамилия, возраст, страна проживания, любимые занятия и другие;

писать с использованием образца поздравления с днем рождения, Новым годом, Рождеством с выражением пожеланий;

создавать подписи к иллюстрациям с пояснением, что на них изображено.

2. Языковые знания и навыки.

2.1. Фонетическая сторона речи:

применять правила чтения гласных в третьем типе слога (гласная + r); применять правила чтения сложных сочетаний букв (например, -tion, -ight) в

односложных, двусложных и многосложных словах (international, night); читать новые слова согласно основным правилам чтения;

различать на слух и правильно произносить слова и фразы/предложения с соблюдением их ритмико-интонационных особенностей.

2.2. Графика, орфография и пунктуация:

правильно писать изученные слова;

правильно расставлять знаки препинания (точка, вопросительный и восклицательный знаки в конце предложения, апостроф).

2.3. Лексическая сторона речи:

распознавать и употреблять в устной и письменной речи не менее 350 лексических единиц

(слов, словосочетаний, речевых клише), включая 200 лексических единиц, освоенных на первом году обучения;
распознавать и образовывать родственные слова с использованием основных способов словообразования: аффиксации (суффиксы числительных -teen, -ty, -th) и словосложения (football, snowman).

2.4. Грамматическая сторона речи:

распознавать и употреблять в устной и письменной речи побудительные предложения в отрицательной форме (Don't talk, please.); распознавать и употреблять в устной и письменной речи предложения с начальным There + to be в Past Simple Tense (There was a bridge across the river. There were mountains in the south.);
распознавать и употреблять в устной и письменной речи конструкции с глаголами на -ing: to like/enjoy doing something;
распознавать и употреблять в устной и письменной речи конструкцию I'd like to ...;
распознавать и употреблять в устной и письменной речи правильные и неправильные глаголы в Past Simple Tense в повествовательных (утвердительных и отрицательных) и вопросительных (общий и специальный вопрос) предложениях;
распознавать и употреблять в устной и письменной речи существительные в притяжательном падеже (Possessive Case);
распознавать и употреблять в устной и письменной речи слова, выражающие количество с исчисляемыми и неисчисляемыми существительными (much/many/a lot of);
распознавать и употреблять в устной и письменной речи наречия частотности usually, often;
распознавать и употреблять в устной и письменной речи личные местоимения в объектном падеже;
распознавать и употреблять в устной и письменной речи указательные местоимения that – those;
распознавать и употреблять в устной и письменной речи неопределённые местоимения some/any в повествовательных и вопросительных предложениях;
распознавать и употреблять в устной и письменной речи вопросительные слова when, whose, why;
распознавать и употреблять в устной и письменной речи количественные числительные (13–100);
распознавать и употреблять в устной и письменной речи порядковые числительные (1–30);
распознавать и употреблять в устной и письменной речи предлог направления движения to (We went to Moscow last year.);
распознавать и употреблять в устной и письменной речи предлоги места next to, in front of, behind;
распознавать и употреблять в устной и письменной речи предлоги времени: at, in, on в выражениях at 4 o'clock, in the morning, on Monday.

3. Социокультурные знания и умения:

владеть социокультурными элементами речевого поведенческого этикета, принятыми в англоязычной среде, в некоторых ситуациях общения (приветствие, прощание, знакомство, просьба, выражение благодарности, извинение, поздравление с днём рождения, Новым годом, Рождеством);

кратко представлять свою страну и страну/страны изучаемого языка на английском языке.

К концу обучения в 4 классе обучающийся получит следующие предметные результаты по отдельным темам программы по иностранному (английскому) языку:

1. Коммуникативные умения.

1.1. Говорение:

вести разные виды диалогов (диалог этикетного характера, диалог- побуждение, диалог-расспрос) на основе вербальных и (или) зрительных опор с соблюдением норм речевого этикета, принятого в стране/странах изучаемого языка (не менее 4–5 реплик со стороны каждого собеседника);

вести диалог – разговор по телефону с использованием картинок, фотографий и (или) ключевых слов в стандартных ситуациях неофициального общения с соблюдением норм речевого этикета в объёме не менее 4–5 реплик со стороны каждого собеседника;

создавать устные связные монологические высказывания (описание, рассуждение; повествование/сообщение) с вербальными и (или) зрительными опорами в рамках тематического содержания речи для 4 класса (объём монологического высказывания – не менее 4–5 фраз);

создавать устные связные монологические высказывания по образцу; выражать своё отношение к предмету речи;

передавать основное содержание прочитанного текста с вербальными и (или) зрительными опорами в объёме не менее 4–5 фраз.

представлять результаты выполненной проектной работы, в том числе подбирая иллюстративный материал (рисунки, фото) к тексту выступления, в объёме не менее 4–5 фраз.

1.2. Аудирование:

воспринимать на слух и понимать речь учителя и других обучающихся, вербально/невербально реагировать на услышанное;

воспринимать на слух и понимать учебные и адаптированные аутентичные тексты, построенные на изученном языковом материале, с разной глубиной проникновения в их содержание в зависимости от поставленной коммуникативной задачи: с пониманием основного содержания, с пониманием запрашиваемой информации фактического характера со зрительной опорой и с использованием языковой, в том числе контекстуальной, догадки (время звучания текста/текстов для аудирования – до 1 минуты).

1.3. Смысловое чтение:

читать вслух учебные тексты объёмом до 70 слов, построенные на изученном языковом материале, с соблюдением правил чтения и соответствующей интонацией, демонстрируя понимание прочитанного;

читать про себя тексты, содержащие отдельные незнакомые слова, с различной глубиной проникновения в их содержание в зависимости от поставленной коммуникативной задачи: с пониманием основного содержания, с пониманием запрашиваемой информации, со зрительной опорой и без опоры, с использованием языковой, в том числе контекстуальной, догадки (объём текста/текстов для чтения – до 160 слов);

прогнозировать содержание текста на основе заголовка;

читать про себя несплошные тексты (таблицы, диаграммы и другие) и понимать представленную в них информацию.

1.4. Письмо:

заполнять анкеты и формуляры с указанием личной информации: имя, фамилия, возраст, место жительства (страна проживания, город), любимые занятия и другие;

писать с использованием образца поздравления с днем рождения, Новым годом, Рождеством с выражением пожеланий;

писать с использованием образца электронное сообщение личного характера (объём сообщения – до 50 слов).

2. Языковые знания и навыки.

2.1. Фонетическая сторона речи:

читать новые слова согласно основным правилам чтения;

различать на слух и правильно произносить слова и фразы/предложения с соблюдением их ритмико-интонационных особенностей.

2.2. Графика, орфография и пунктуация:

правильно писать изученные слова;
правильно расставлять знаки препинания (точка, вопросительный и восклицательный знаки в конце предложения, апостроф, запятая при перечислении).

2.3. Лексическая сторона речи:

распознавать и употреблять в устной и письменной речи не менее 500 лексических единиц (слов, словосочетаний, речевых клише), включая 350 лексических единиц, освоенных в предшествующие годы обучения;
распознавать и образовывать родственные слова с использованием основных способов словообразования: аффиксации (суффиксы -er/-or, -ist: teacher, actor, artist), словосложения (blackboard), конверсии (to play – a play).

2.4. Грамматическая сторона речи:

распознавать и употреблять в устной и письменной речи Present Continuous Tense в повествовательных (утвердительных и отрицательных), вопросительных (общий и специальный вопрос) предложениях;
распознавать и употреблять в устной и письменной речи конструкцию to be going to и Future Simple Tense для выражения будущего действия;
распознавать и употреблять в устной и письменной речи модальные глаголы долженствования must и have to;
распознавать и употреблять в устной и письменной речи отрицательное местоимение no;
распознавать и употреблять в устной и письменной речи степени сравнения прилагательных (формы, образованные по правилу и исключения: good – better – (the) best, bad – worse – (the) worst);
распознавать и употреблять в устной и письменной речи наречия времени; распознавать и употреблять в устной и письменной речи обозначение даты и года;
распознавать и употреблять в устной и письменной речи обозначение времени.

3. Социокультурные знания и умения:

владеть социокультурными элементами речевого поведенческого этикета, принятыми в англоязычной среде, в некоторых ситуациях общения (приветствие, прощание, знакомство, выражение благодарности, извинение, поздравление с днём рождения, Новым годом, Рождеством);
знать названия родной страны и страны/стран изучаемого языка; иметь представление о некоторых литературных персонажах;
иметь представление о небольших произведениях детского фольклора (рифмовки, песни);
кратко представлять свою страну на иностранном языке в рамках изучаемой тематики.

1.2.5. Основное содержание по учебному предмету «Математика»

Рабочая программа по учебному предмету «Математика» (предметная область «Математика и информатика») (далее соответственно – программа по математике, математика) включает пояснительную записку, содержание обучения, планируемые результаты освоения программы по математике.

Пояснительная записка отражает общие цели и задачи изучения математики, место в структуре учебного плана, а также подходы к отбору содержания и планируемым результатам.

Содержание обучения раскрывает содержательные линии, которые предлагаются для обязательного изучения в каждом классе на уровне начального общего образования. Содержание обучения в каждом классе завершается перечнем универсальных учебных действий (познавательных, коммуникативных и регулятивных), которые возможно формировать средствами математики с учётом возрастных особенностей обучающихся на уровне начального общего образования. *Планируемые результаты* освоения программы по математике включают личностные, метапредметные результаты за весь период обучения на уровне начального общего образования, а также предметные достижения обучающегося

за

каждый год обучения.

Пояснительная записка

Федеральная рабочая программа по предмету "Математика" на уровне начального общего образования обучающихся с ЗПР составлена на основе требований к результатам освоения АООП НОО, установленными ФГОС НОО обучающихся с ОВЗ, федеральной программы воспитания., а также ориентирована на целевые приоритеты духовно-нравственного развития, воспитания и социализации обучающихся, сформулированные в федеральной рабочей программе воспитания.

На уровне начального общего образования изучение математики имеет особое значение в развитии обучающегося. Приобретённые им знания, опыт выполнения предметных и универсальных действий на математическом материале, первоначальное овладение математическим языком станут фундаментом обучения на уровне основного общего образования, а также будут востребованы в жизни. Программа по математике на уровне начального общего образования направлена на достижение следующих образовательных, развивающих целей, а также целей воспитания:

освоение начальных математических знаний – понимание значения величин и способов их измерения, использование арифметических способов для разрешения сюжетных ситуаций, становление умения решать учебные и практические задачи средствами математики, работа с алгоритмами выполнения арифметических действий;

формирование функциональной математической грамотности обучающегося, которая характеризуется наличием у него опыта решения учебно- познавательных и учебно-практических задач, построенных на понимании и применении математических отношений («часть-целое», «больше-меньше»,

«равно-неравно», «порядок»), смысла арифметических действий, зависимостей (работа, движение, продолжительность события);

обеспечение математического развития обучающегося – способности к интеллектуальной деятельности, пространственного воображения, математической речи, формирование умения строить рассуждения, выбирать аргументацию, различать верные (истинные) и неверные (ложные) утверждения, вести поиск информации;

становление учебно-познавательных мотивов, интереса к изучению и применению математики, важнейших качеств интеллектуальной деятельности: теоретического и пространственного мышления, воображения, математической речи, ориентировки в математических терминах и понятиях.

В основе конструирования содержания и отбора планируемых результатов программы по математике лежат следующие ценности математики, коррелирующие со становлением личности обучающегося:

понимание математических отношений выступает средством познания закономерностей существования окружающего мира, фактов, процессов и явлений, происходящих в природе и в обществе (например, хронология событий, протяжённость по времени, образование целого из частей, изменение формы, размера);

математические представления о числах, величинах, геометрических фигурах являются условием целостного восприятия творений природы и человека (памятники архитектуры, сокровища искусства и культуры, объекты природы);

владение математическим языком, элементами алгоритмического мышления позволяет обучающемуся совершенствовать коммуникативную деятельность (аргументировать свою точку зрения, строить логические цепочки рассуждений, опровергать или подтверждать истинность предположения).

На уровне начального общего образования математические знания и умения применяются обучающимся при изучении других учебных предметов (количественные и пространственные характеристики, оценки, расчёты и прикидка, использование графических форм представления информации). Приобретённые обучающимся умения строить алгоритмы, выбирать рациональные способы устных и письменных арифметических вычислений, приёмы проверки правильности выполнения действий,

а также различение, называние, изображение геометрических фигур, нахождение геометрических величин (длина, периметр, площадь) становятся показателями сформированной функциональной грамотности обучающегося и предпосылкой успешного дальнейшего обучения на уровне основного общего образования.

Планируемые результаты освоения программы по математике, представленные по годам обучения, отражают, в первую очередь, предметные достижения обучающегося. Также они включают отдельные результаты в области становления личностных качеств и метапредметных действий и умений, которые могут быть достигнуты на этом этапе обучения.

Общее число часов, рекомендованных для изучения математики – 540 часов: в 1 класс и 1 дополнительный – 132 часа (4 часа в неделю), во 2 классе – 136 часов (4 часа в неделю), в 3 классе – 136 часов (4 часа в неделю), в 4 классе – 136 часов (4 часа в неделю).

Основное содержание обучения в программе по математике представлено **разделами**: «Числа и величины», «Арифметические действия», «Текстовые задачи», «Пространственные отношения и геометрические фигуры», «Математическая информация».

Содержание обучения в 1 класс и 1 дополнительный

1. Числа и величины.

1.1. Числа от 1 до 9: различение, чтение, запись. Единица счёта. Десяток. Счёт предметов, запись результата цифрами. Число и цифра 0 при измерении, вычислении.

1.2. Числа в пределах 20: чтение, запись, сравнение. Однозначные и двузначные числа. Увеличение (уменьшение) числа на несколько единиц.

1.3. Длина и её измерение. Единицы длины и установление соотношения между ними: сантиметр, дециметр.

2. Арифметические действия.

2.1. Сложение и вычитание чисел в пределах 20. Названия компонентов действий, результатов действий сложения, вычитания. Вычитание как действие, обратное сложению.

3. Текстовые задачи.

3.1. Текстовая задача: структурные элементы, составление текстовой задачи по образцу. Зависимость между данными и искомой величиной в текстовой задаче. Решение задач в одно действие.

4. Пространственные отношения и геометрические фигуры.

4.1. Расположение предметов и объектов на плоскости, в пространстве, установление пространственных отношений: «слева-справа», «сверху-снизу», «между».

4.2. Геометрические фигуры: распознавание круга, треугольника, прямоугольника, отрезка. Построение отрезка, квадрата, треугольника с помощью линейки на листе в клетку. Измерение длины отрезка в сантиметрах.

5. Математическая информация.

5.1. Сбор данных об объекте по образцу. Характеристики объекта, группы объектов (количество, форма, размер). Группировка объектов по заданному признаку.

5.2. Закономерность в ряду заданных объектов: её обнаружение, продолжение ряда.

5.3. Верные (истинные) и неверные (ложные) предложения, составленные относительно заданного набора математических объектов.

5.4. Чтение таблицы, содержащей не более 4 данных. Извлечение данного из строки или столбца, внесение одного-двух данных в таблицу. Чтение рисунка, схемы с одним-двумя числовыми данными (значениями данных величин).

5.5. Двух-трёхшаговые инструкции, связанные с вычислением, измерением длины, изображением геометрической фигуры.

6. Изучение математики в 1 класс и 1 дополнительный способствует освоению на пропедевтическом уровне ряда универсальных учебных действий: познавательных универсальных учебных действий, коммуникативных универсальных учебных действий, регулятивных универсальных учебных действий, совместной деятельности.

6.1. У обучающегося будут сформированы следующие базовые логические и исследовательские действия как часть познавательных универсальных учебных действий: наблюдать математические объекты (числа, величины) в окружающем мире; находить общее и различное в записи арифметических действий; наблюдать действие измерительных приборов; сравнивать два объекта, два числа; распределять объекты на группы по заданному основанию; копировать изученные фигуры, рисовать от руки по собственному замыслу; приводить примеры чисел, геометрических фигур; соблюдать последовательность при количественном и порядковом счете.

6.2. У обучающегося будут сформированы следующие информационные действия как часть познавательных универсальных учебных действий: понимать, что математические явления могут быть представлены с помощью различных средств: текст, числовая запись, таблица, рисунок, схема; читать таблицу, извлекать информацию, представленную в табличной форме.

6.3. У обучающегося будут сформированы следующие действия общения как часть коммуникативных универсальных учебных действий: характеризовать (описывать) число, геометрическую фигуру, последовательность из нескольких чисел, записанных по порядку; комментировать ход сравнения двух объектов; описывать своими словами сюжетную ситуацию и математическое отношение величин (чисел), описывать положение предмета в пространстве; различать и использовать математические знаки; строить предложения относительно заданного набора объектов.

6.4. У обучающегося будут сформированы следующие действия самоорганизации и самоконтроля как часть регулятивных универсальных учебных действий: принимать учебную задачу, удерживать её в процессе деятельности; действовать в соответствии с предложенным образцом, инструкцией; проявлять интерес к проверке результатов решения учебной задачи, с помощью учителя устанавливать причину возникшей ошибки и трудности; проверять правильность вычисления с помощью другого приёма выполнения действия.

6.5. Совместная деятельность способствует формированию умений: участвовать в парной работе с математическим материалом, выполнять правила совместной деятельности: договариваться, считаться с мнением партнёра, спокойно и мирно разрешать конфликты.

Содержание обучения во 2 классе.

1. Числа и величины.

1.1. Числа в пределах 100: чтение, запись, десятичный состав, сравнение. Запись равенства, неравенства. Увеличение, уменьшение числа на несколько единиц, десятков. Разностное сравнение чисел.

1.2. Величины: сравнение по массе (единица массы – килограмм), времени (единицы времени – час, минута), измерение длины (единицы длины – метр, дециметр, сантиметр, миллиметр). Соотношение между единицами величины (в пределах 100), его применение для решения практических задач.

2. Арифметические действия.

2.1. Устное сложение и вычитание чисел в пределах 100 без перехода и с переходом через разряд. Письменное сложение и вычитание чисел в пределах 100. Переместительное, сочетательное свойства сложения, их применение для вычислений. Взаимосвязь компонентов и результата действия сложения, действия вычитания. Проверка результата вычисления (реальность ответа, обратное действие).

2.2. Действия умножения и деления чисел в практических и учебных ситуациях. Названия компонентов действий умножения, деления.

2.3. Табличное умножение в пределах 50. Табличные случаи умножения, деления при вычислениях и решении задач. Переместительное свойство умножения. Взаимосвязь компонентов и результата действия умножения, действия деления.

2.4. Незвестный компонент действия сложения, действия вычитания. Нахождение неизвестного компонента сложения, вычитания.

2.5. Числовое выражение: чтение, запись, вычисление значения. Порядок выполнения действий в числовом выражении, содержащем действия сложения и вычитания (со скобками или без скобок) в пределах 100 (не более трех действий). Нахождение значения числового выражения. Рациональные приемы вычислений: использование переместительного свойства.

3. Текстовые задачи.

3.1. Чтение, представление текста задачи в виде рисунка, схемы или другой модели. План решения задачи в два действия, выбор соответствующих плану арифметических действий. Запись решения и ответа задачи. Решение текстовых задач на применение смысла арифметического действия (сложение, вычитание, умножение, деление). Расчётные задачи на увеличение или уменьшение величины на несколько единиц или в несколько раз. Запись ответа к задаче и его проверка (формулирование, проверка на достоверность, следование плану, соответствие поставленному вопросу).

4. Пространственные отношения и геометрические фигуры.

4.1. Распознавание и изображение геометрических фигур: точка, прямая, прямой угол, ломаная, многоугольник. Построение отрезка заданной длины с помощью линейки. Изображение на клетчатой бумаге прямоугольника с заданными длинами сторон, квадрата с заданной длиной стороны. Длина ломаной. Измерение периметра изображенного прямоугольника (квадрата), запись результата измерения в сантиметрах.

5. Математическая информация.

5.1. Нахождение, формулирование одного-двух общих признаков набора математических объектов: чисел, величин, геометрических фигур. Классификация объектов по заданному или самостоятельно установленному признаку. Закономерность в ряду чисел, геометрических фигур, объектов повседневной жизни.

5.2. Верные (истинные) и неверные (ложные) утверждения, содержащие количественные, пространственные отношения, зависимости между числами или величинами. Конструирование утверждений с использованием слов «каждый», «все».

5.3. Работа с таблицами: извлечение и использование для ответа на вопрос

информации, представленной в таблице (например, таблицы сложения, умножения, графика дежурств).

5.4. Внесение данных в таблицу, дополнение моделей (схем, изображений) готовыми числовыми данными.

5.5. Алгоритмы (приёмы, правила) устных и письменных вычислений, измерений и построения геометрических фигур.

5.6. Правила работы с электронными средствами обучения (электронной формой учебника, компьютерными тренажёрами).

6. Изучение математики во 2 классе способствует освоению на пропедевтическом уровне ряда универсальных учебных действий: познавательных универсальных учебных действий, коммуникативных универсальных учебных действий, регулятивных универсальных учебных действий, совместной деятельности.

6.1. У обучающегося будут сформированы следующие базовые логические и исследовательские действия как часть познавательных универсальных учебных действий: наблюдать математические отношения (часть–целое, больше–меньше) в окружающем мире;

характеризовать назначение и использовать простейшие измерительные приборы (сантиметровая лента, весы);

сравнивать группы объектов (чисел, величин, геометрических фигур) по самостоятельно выбранному основанию;

распределять (классифицировать) объекты (числа, величины, геометрические фигуры, текстовые задачи в одно действие) на группы;

находить модели геометрических фигур в окружающем мире;

вести поиск различных решений задачи (расчётной, с геометрическим содержанием);

воспроизводить порядок выполнения действий в числовом выражении, содержащем действия сложения и вычитания (со скобками или без скобок);

устанавливать соответствие между математическим выражением и его текстовым описанием;

подбирать примеры, подтверждающие суждение, вывод, ответ.

6.2. У обучающегося будут сформированы следующие информационные действия как часть познавательных универсальных учебных действий:

извлекать и использовать информацию, представленную в текстовой, графической (рисунок, схема, таблица) форме;

устанавливать логику перебора вариантов для решения простейших комбинаторных задач; дополнять модели (схемы, изображения) готовыми числовыми данными.

6.3. У обучающегося будут сформированы следующие действия общения как часть коммуникативных универсальных учебных действий:

комментировать ход вычислений;

объяснять выбор величины, соответствующей ситуации измерения; составлять текстовую задачу с заданным отношением (готовым решением)

по образцу;

использовать математические знаки и терминологию для описания сюжетной ситуации, конструирования утверждений, выводов относительно данных объектов, отношения;

называть числа, величины, геометрические фигуры, обладающие заданным свойством;

записывать, читать число, числовое выражение;

приводить примеры, иллюстрирующие арифметическое действие, взаимное расположение геометрических фигур;

конструировать утверждения с использованием слов «каждый», «все».

6.4. У обучающегося будут сформированы следующие действия самоорганизации и самоконтроля как часть регулятивных универсальных учебных действий:

следовать установленному правилу, по которому составлен ряд чисел, величин, геометрических фигур;

организовывать, участвовать, контролировать ход и результат парной работы с математическим материалом;
 проверять правильность вычисления с помощью другого приёма выполнения действия, обратного действия;
 находить с помощью учителя причину возникшей ошибки или затруднения.

6.5. У обучающегося будут сформированы следующие умения совместной деятельности:

принимать правила совместной деятельности при работе в парах, группах, составленных учителем или самостоятельно;

участвовать в парной и групповой работе с математическим материалом: обсуждать цель деятельности, ход работы, комментировать свои действия, выслушивать мнения других участников, подготавливать презентацию (устное выступление) решения или ответа;

решать совместно математические задачи поискового и творческого характера (определять с помощью измерительных инструментов длину, определять время и продолжительность с помощью часов, выполнять прикидку и оценку результата действий, измерений);

совместно с учителем оценивать результаты выполнения общей работы.

Содержание обучения в 3 классе

1. Числа и величины.

1.1. Числа в пределах 1000: чтение, запись, сравнение, представление в виде суммы разрядных слагаемых. Равенства и неравенства: чтение, составление. Увеличение или уменьшение числа в несколько раз. Кратное сравнение чисел.

1.2. Масса (единица массы – грамм), соотношение между килограммом и граммом, отношения «тяжелее-легче на...», «тяжелее-легче в...».

1.3. Стоимость (единицы – рубль, копейка), установление отношения «дороже-дешевле на...», «дороже-дешевле в...». Соотношение «цена, количество, стоимость» в практической ситуации.

1.4. Время (единица времени – секунда), установление отношения «быстрее-медленнее на...», «быстрее-медленнее в...». Соотношение «начало, окончание, продолжительность события» в практической ситуации.

1.5. Длина (единицы длины – миллиметр, километр), соотношение между величинами в пределах тысячи. Сравнение объектов по длине.

1.6. Площадь (единицы площади – квадратный метр, квадратный сантиметр, квадратный дециметр, квадратный метр). Сравнение объектов по площади.

2. Арифметические действия.

2.1. Устные вычисления, сводимые к действиям в пределах 100 (табличное и внетабличное умножение, деление, действия с круглыми числами).

2.2. Письменное сложение, вычитание чисел в пределах 1000. Действия с числами 0 и 1.

2.3. Письменное умножение в столбик, письменное деление уголком. Письменное умножение, деление на однозначное число в пределах 100. Проверка результата вычисления (прикидка или оценка результата, обратное действие, применение алгоритма, использование калькулятора).

2.4. Переместительное, сочетательное свойства сложения, умножения при вычислениях.

2.5. Нахождение неизвестного компонента арифметического действия.

2.6. Порядок действий в числовом выражении, значение числового выражения, содержащего несколько действий (со скобками или без скобок), с вычислениями в пределах 1000.

2.7. Однородные величины: сложение и вычитание.

3. Текстовые задачи.

3.1. Работа с текстовой задачей: анализ данных и отношений, представление на модели, планирование хода решения задачи, решение арифметическим способом. Задачи

на понимание смысла арифметических действий (в том числе деления с остатком), отношений («больше-меньше на...», «больше-меньше в...»), зависимостей («купля-продажа», расчёт времени, количества), на сравнение (разностное, кратное). Запись решения задачи по действиям и с помощью числового выражения. Проверка решения и оценка полученного результата.

3.2. Доля величины: половина, треть, четверть, пятая, десятая часть в практической ситуации. Сравнение долей одной величины. Задачи на нахождение доли величины.

4. Пространственные отношения и геометрические фигуры.

4.1. Конструирование геометрических фигур (разбиение фигуры на части, составление фигуры из частей).

4.2. Периметр многоугольника: измерение, вычисление, запись равенства.

4.3. Измерение площади, запись результата измерения в квадратных сантиметрах. Вычисление площади прямоугольника (квадрата) с заданными сторонами, запись равенства. Изображение на клетчатой бумаге прямоугольника с заданным значением площади.

5. Математическая информация.

5.1. Классификация объектов по двум признакам.

5.2. Верные (истинные) и неверные (ложные) утверждения: конструирование, проверка. Логические рассуждения со связками «если ..., то ...», «поэтому», «значит».

5.3. Извлечение и использование для выполнения заданий информации, представленной в таблицах с данными о реальных процессах и явлениях окружающего мира (например, расписание уроков, движения автобусов, поездов), внесение данных в таблицу, дополнение чертежа данными.

5.4. Формализованное описание последовательности действий (инструкция, план, схема, алгоритм).

5. Столбчатая диаграмма: чтение, использование данных для решения учебных и практических задач.

5.6. Алгоритмы изучения материала, выполнения обучающих и тестовых заданий на доступных электронных средствах обучения (интерактивной доске, компьютере, других устройствах).

6. Изучение математики в 3 классе способствует освоению ряда универсальных учебных действий: познавательных универсальных учебных действий, коммуникативных универсальных учебных действий, регулятивных универсальных учебных действий, совместной деятельности.

6.1. У обучающегося будут сформированы следующие базовые логические и исследовательские действия как часть познавательных универсальных учебных действий: сравнивать математические объекты (числа, величины, геометрические фигуры); выбирать приём вычисления, выполнения действия; конструировать геометрические фигуры; классифицировать объекты (числа, величины, геометрические фигуры, текстовые задачи в одно действие) по выбранному признаку; прикидывать размеры фигуры, её элементов; понимать смысл зависимостей и математических отношений, описанных в задаче; различать и использовать разные приёмы и алгоритмы вычисления; выбирать метод решения (моделирование ситуации, перебор вариантов, использование алгоритма); соотносить начало, окончание, продолжительность события в практической ситуации; составлять ряд чисел (величин, геометрических фигур) по самостоятельно выбранному правилу;

моделировать предложенную практическую ситуацию;

устанавливать последовательность событий, действий сюжета текстовой задачи.

6.2. У обучающегося будут сформированы следующие информационные действия

как часть познавательных универсальных учебных действий:

читать информацию, представленную в разных формах;
извлекать и интерпретировать числовые данные, представленные в таблице, на диаграмме;
заполнять таблицы сложения и умножения, дополнять данными чертеж; устанавливать соответствие между различными записями решения задачи; использовать дополнительную литературу (справочники, словари) для установления и проверки значения математического термина (понятия).

6.3. У обучающегося будут сформированы следующие действия общения как часть коммуникативных универсальных учебных действий:

использовать математическую терминологию для описания отношений и зависимостей;
строить речевые высказывания для решения задач, составлять текстовую задачу;
объяснять на примерах отношения «больше-меньше на...», «больше-меньше в...», «равно»;
использовать математическую символику для составления числовых выражений;
выбирать, осуществлять переход от одних единиц измерения величины к другим в соответствии с практической ситуацией;
участвовать в обсуждении ошибок в ходе и результате выполнения вычисления.

6.4. У обучающегося будут сформированы следующие действия самоорганизации и самоконтроля как часть регулятивных универсальных учебных действий:

проверять ход и результат выполнения действия; вести поиск ошибок, характеризовать их и исправлять;
формулировать ответ (вывод), подтверждать его объяснением, расчётами; выбирать и использовать различные приёмы прикидки и проверки правильности вычисления, проверять полноту и правильность заполнения таблиц сложения, умножения.

6.5. У обучающегося будут сформированы следующие умения совместной деятельности:

при работе в группе или в паре выполнять предложенные задания (находить разные решения, определять с помощью цифровых и аналоговых приборов, измерительных инструментов длину, массу, время);
договариваться о распределении обязанностей в совместном труде, выполнять роли руководителя или подчинённого, сдержанно принимать замечания к своей работе;
выполнять совместно прикидку и оценку результата выполнения общей работы.

Содержание обучения в 4 классе

1. Числа и величины.

1.1. Числа в пределах миллиона: чтение, запись, поразрядное сравнение упорядочение. Число, большее или меньшее данного числа на заданное число разрядных единиц, в заданное число раз.

1.2. Величины: сравнение объектов по массе, длине, площади, вместимости.

1.3. Единицы массы и соотношения между ними: – центнер, тонна.

1.4. Единицы времени (сутки, неделя, месяц, год, век), соотношения между ними.

1.5. Единицы длины (миллиметр, сантиметр, дециметр, метр, километр),

площади (квадратный метр, квадратный сантиметр), вместимости (литр), скорости (километры в час, метры в минуту, метры в секунду). Соотношение между единицами в пределах 100 000.

1.6. Доля величины времени, массы, длины.

2. Арифметические действия.

2.1. Письменное сложение, вычитание многозначных чисел в пределах миллиона.

Письменное умножение, деление многозначных чисел на однозначное (двухзначное) число в пределах 100 000. Деление с остатком. Умножение и деление на 10, 100, 1000.

2.2. Свойства арифметических действий и их применение для вычислений. Поиск значения числового выражения, содержащего несколько действий в пределах 100 000. Проверка результата вычислений, в том числе с помощью калькулятора.

2.3. Равенство, содержащее неизвестный компонент арифметического действия: запись, нахождение неизвестного компонента.

2.4. Умножение и деление величины на однозначное число.

3. Текстовые задачи.

3.1. Работа с текстовой задачей, решение которой содержит 2–3 действия: анализ, представление на модели, планирование и запись решения, проверка решения и ответа. Анализ зависимостей, характеризующих процессы: движения (скорость, время, пройденный путь), работы (производительность, время, объём работы), купли-продажи (цена, количество, стоимость) и решение соответствующих задач. Задачи на установление времени (начало, продолжительность и окончание события), расчёта количества, расхода, изменения. Задачи на нахождение доли величины, величины по её доле. Разные способы решения некоторых видов изученных задач. Оформление решения по действиям с пояснением, по вопросам, с помощью числового выражения.

4. Пространственные отношения и геометрические фигуры.

4.1. Наглядные представления о симметрии.

4.2. Окружность, круг: распознавание и изображение. Построение окружности заданного радиуса. Построение изученных геометрических фигур с помощью линейки, угольника, циркуля. Различение, называние пространственных геометрических фигур (тел): шар, куб, цилиндр, конус, пирамида.

4.3. Конструирование: разбиение фигуры на прямоугольники (квадраты), составление фигур из прямоугольников или квадратов.

4.4. Периметр, площадь фигуры, составленной из двух-трёх прямоугольников (квадратов).

5. Математическая информация.

5.1. Работа с утверждениями: конструирование, проверка истинности. Составление и проверка логических рассуждений при решении задач.

5.2. Данные о реальных процессах и явлениях окружающего мира, представленные на диаграммах, схемах, в таблицах, текстах. Сбор математических данных о заданном объекте (числе, величине, геометрической фигуре). Поиск информации в справочной литературе, Интернете. Запись информации в предложенной таблице, на столбчатой диаграмме.

5.3. Доступные электронные средства обучения, пособия, тренажёры, их использование под руководством педагога и самостоятельное. Правила безопасной работы с электронными источниками информации (электронная форма учебника, электронные словари, образовательные сайты, ориентированные на обучающихся начального общего образования).

5.4. Алгоритмы решения изученных учебных и практических задач.

6. Изучение математики в 4 классе способствует освоению ряда универсальных учебных действий: познавательных универсальных учебных действий, коммуникативных универсальных учебных действий, регулятивных универсальных учебных действий, совместной деятельности.

6.1. У обучающегося будут сформированы следующие базовые логические и

исследовательские действия как часть познавательных универсальных учебных действий: ориентироваться в изученной математической терминологии, использовать её в высказываниях и рассуждениях; сравнивать математические объекты (числа, величины, геометрические фигуры), записывать признак сравнения; выбирать метод решения математической задачи (алгоритм действия, приём вычисления, способ решения, моделирование ситуации, перебор вариантов); находить модели изученных геометрических фигур в окружающем мире; конструировать геометрическую фигуру, обладающую заданным свойством (отрезок заданной длины, ломаная определённой длины, квадрат с заданным периметром); классифицировать объекты по 1–2 выбранным признакам; составлять модель математической задачи, проверять её соответствие условиям задачи; определять с помощью цифровых и аналоговых приборов: массу предмета (электронные и гиревые весы), температуру (градусник), скорость движения транспортного средства (макет спидометра), вместимость (измерительные сосуды).

6.2. У обучающегося будут сформированы следующие информационные действия как часть познавательных универсальных учебных действий: представлять информацию в разных формах; извлекать и интерпретировать информацию, представленную в таблице, на диаграмме; использовать справочную литературу для поиска информации, в том числе Интернет (в условиях контролируемого выхода).

6.3. У обучающегося будут сформированы следующие действия общения как часть коммуникативных универсальных учебных действий: использовать математическую терминологию для записи решения предметной или практической задачи; приводить примеры и контрпримеры для подтверждения или опровержения вывода, гипотезы; конструировать, читать числовое выражение; описывать практическую ситуацию с использованием изученной терминологии; характеризовать математические объекты, явления и события с помощью изученных величин; составлять инструкцию, записывать рассуждение; инициировать обсуждение разных способов выполнения задания, поиск ошибок в решении.

6.4. У обучающегося будут сформированы следующие действия самоорганизации и самоконтроля как часть регулятивных универсальных учебных действий: контролировать правильность и полноту выполнения алгоритма арифметического действия, решения текстовой задачи, построения геометрической фигуры, измерения; самостоятельно выполнять прикидку и оценку результата измерений; находить, исправлять, прогнозировать ошибки и трудности в решении учебной задачи.

6.5. У обучающегося будут сформированы следующие умения совместной деятельности: участвовать в совместной деятельности: договариваться о способе решения, распределять работу между членами группы (например, в случае решения задач, требующих перебора большого количества вариантов), согласовывать мнения в ходе поиска доказательств, выбора рационального способа; договариваться с одноклассниками в ходе организации проектной работы с величинами (составление расписания, подсчёт денег, оценка стоимости и покупки, приближённая оценка расстояний и временных интервалов, взвешивание, измерение температуры воздуха и воды), геометрическими фигурами (выбор формы и деталей при конструировании, расчёт и разметка, прикидка и оценка конечного результата).

Планируемые результаты освоения программы по математике на уровне начального общего образования.

1. Личностные результаты освоения программы по математике на уровне начального общего образования достигаются в единстве учебной и воспитательной деятельности в соответствии с традиционными российскими социокультурными и духовно-нравственными ценностями, принятыми в обществе правилами и нормами поведения и способствуют процессам самопознания, самовоспитания и саморазвития, формирования внутренней позиции личности.

В результате изучения математики на уровне начального общего образования у обучающегося будут сформированы следующие личностные результаты: осознавать необходимость изучения математики для адаптации к жизненным ситуациям, для развития общей культуры человека, способности мыслить, рассуждать, выдвигать предположения и доказывать или опровергать их; применять правила совместной деятельности со сверстниками, проявлять способность договариваться, лидировать, следовать указаниям, осознавать личную ответственность и объективно оценивать свой вклад в общий результат; осваивать навыки организаци

безопасного поведения в информационной среде;

применять математику для решения практических задач в повседневной жизни, в том числе при оказании помощи одноклассникам, детям младшего возраста, пожилым, работать в ситуациях, расширяющих опыт применения математических отношений в реальной жизни, повышающих интерес к интеллектуальному труду и уверенность своих сил при решении поставленных задач, умение преодолевать трудности;

оценивать практические и учебные ситуации с точки зрения возможности применения математики для рационального и эффективного решения учебных и жизненных проблем;

характеризовать свои успехи в изучении математики, стремиться углублять свои математические знания и умения, намечать пути устранения трудностей;

пользоваться разнообразными информационными средствами для решения предложенных и самостоятельно выбранных учебных проблем, задач.

2. В результате изучения математики на уровне начального общего образования у обучающегося будут сформированы познавательные универсальные учебные действия, коммуникативные универсальные учебные действия, регулятивные универсальные учебные действия, совместная деятельность.

2.1. У обучающегося будут сформированы следующие базовые логические действия как часть познавательных универсальных учебных действий:

устанавливать связи и зависимости между математическими объектами («часть-целое», «причина-следствие», протяжённость);

применять базовые логические универсальные действия: сравнение, анализ, классификация (группировка), обобщение;

2.2. 2.2. приобретать практические графические и измерительные навыки для успешного решения учебных и житейских задач; представлять текстовую задачу, её решение в виде модели, схемы, арифметической записи, текста в соответствии с предложенной учебной проблемой.

2.3 У обучающегося будут сформированы следующие базовые исследовательские действия как часть познавательных универсальных учебных действий: проявлять способность ориентироваться в учебном материале разных разделов курса математики; понимать и использовать математическую терминологию: различать, характеризовать, использовать для решения учебных и практических задач; применять изученные методы познания (измерение, моделирование, перебор вариантов).

2.3. У обучающегося будут сформированы следующие **базовые исследовательские действия** как часть познавательных универсальных учебных действий: проявлять способность ориентироваться в учебном материале разных разделов курса математики; понимать и использовать математическую терминологию: различать, характеризовать, использовать для решения учебных и практических задач; применять изученные методы познания (измерение, моделирование, перебор вариантов).

2.4. У обучающегося будут сформированы следующие **информационные действия** как часть познавательных универсальных учебных действий: находить и использовать для решения учебных задач текстовую, графическую информацию в разных источниках информационной среды; читать, интерпретировать графически представленную информацию (схему, таблицу, диаграмму, другую модель); представлять информацию в заданной форме (дополнять таблицу, текст), формулировать утверждение по образцу, в соответствии с требованиями учебной задачи; принимать правила, безопасно использовать предлагаемые электронные средства и источники информации.

2.5. У обучающегося будут сформированы следующие действия **общения как часть** коммуникативных универсальных учебных действий: конструировать утверждения, проверять их истинность; использовать текст задания для объяснения способа и хода решения математической задачи; комментировать процесс вычисления, построения, решения; объяснять полученный ответ с использованием изученной терминологии; в процессе диалогов по обсуждению изученного материала – задавать вопросы, высказывать суждения, оценивать выступления участников, приводить доказательства своей правоты, проявлять этику общения; создавать в соответствии с учебной задачей тексты разного вида – описание (например, геометрической фигуры), рассуждение (к примеру, при решении задачи), инструкция (например, измерение длины отрезка); ориентироваться в алгоритмах: воспроизводить, дополнять, исправлять деформированные; самостоятельно составлять тексты заданий, аналогичные типовым изученным.

2.6. У обучающегося будут сформированы следующие действия **самоорганизации** как часть регулятивных универсальных учебных действий: планировать действия по решению учебной задачи для получения результата; планировать этапы предстоящей работы, определять последовательность учебных действий; выполнять правила безопасного использования электронных средств, предлагаемых в процессе обучения.

2.7. У обучающегося будут сформированы следующие действия **самоконтроля** как часть регулятивных универсальных учебных действий: осуществлять контроль процесса и результата своей деятельности; выбирать и при необходимости корректировать способы действий; находить ошибки в своей работе, устанавливать их причины, вести поиск путей преодоления ошибок; предвидеть возможность возникновения трудностей и ошибок, предусматривать способы их предупреждения (формулирование вопросов, обращение к учебнику, дополнительным средствам обучения, в том числе электронным); оценивать рациональность своих действий, давать им качественную характеристику.

2.8. У обучающегося будут сформированы **умения совместной деятельности**: участвовать в совместной деятельности: распределять работу между членами группы (например, в случае решения задач, требующих перебора большого количества вариантов, приведения примеров и контрпримеров), согласовывать мнения в ходе поиска доказательств, выбора рационального способа, анализа информации; осуществлять совместный контроль и оценку выполняемых действий, предвидеть возможность возникновения ошибок и трудностей, предусматривать пути их предупреждения.

К концу обучения в 1 классе и 1 дополнительный обучающийся получит следующие предметные результаты по отдельным темам программы по математике:

читать, записывать, сравнивать, упорядочивать числа от 0 до 20; пересчитывать различные объекты, устанавливать порядковый номер объекта; находить числа, большие или меньшие данного числа на заданное число; выполнять арифметические действия сложения и вычитания в пределах 20 (устно и письменно) без перехода через десяток; называть и различать компоненты действий сложения (слагаемые, сумма) и вычитания (уменьшаемое, вычитаемое, разность); решать текстовые задачи в одно действие на сложение и вычитание: выделять условие и требование (вопрос); сравнивать объекты по длине, устанавливая между ними соотношение «длиннее-короче», «выше-ниже», «шире-уже»; измерять длину отрезка (в см), чертить отрезок заданной длины; различать число и цифру; распознавать геометрические фигуры: круг, треугольник, прямоугольник (квадрат), отрезок; устанавливать между объектами соотношения: «слева-справа», «спереди-сзади», между; распознавать верные (истинные) и неверные (ложные) утверждения относительно заданного набора объектов/предметов; группировать объекты по заданному признаку, находить и называть закономерности в ряду объектов повседневной жизни; различать строки и столбцы таблицы, вносить данное в таблицу, извлекать данное или данные из таблицы; сравнивать два объекта (числа, геометрические фигуры); распределять объекты на две группы по заданному основанию.

К концу обучения во 2 классе обучающийся получит следующие предметные результаты по отдельным темам программы по математике:

читать, записывать, сравнивать, упорядочивать числа в пределах 100; находить число большее или меньшее данного числа на заданное число (в пределах 100), большее данного числа в заданное число раз (в пределах 20); устанавливать и соблюдать порядок при вычислении значения числового выражения (со скобками или без скобок), содержащего действия сложения и вычитания в пределах 100; выполнять арифметические действия: сложение и вычитание, в пределах 100 – устно и письменно, умножение и деление в пределах 50 с использованием таблицы умножения; называть и различать компоненты действий умножения (множители, произведение), деления (делимое, делитель, частное); находить неизвестный компонент сложения, вычитания; использовать при выполнении практических заданий единицы величин длины (сантиметр, дециметр, метр), массы (килограмм), времени (минута, час), стоимости (рубль, копейка); определять с помощью измерительных инструментов длину, определять время с помощью часов; сравнивать величины длины, массы, времени, стоимости, устанавливая между ними соотношение «больше или меньше на»; решать текстовые задачи в одно-два действия: представлять задачу (краткая запись, рисунок, таблица или другая модель), планировать ход решения текстовой задачи в два действия, оформлять его в виде арифметического действия или действий, записывать ответ; различать геометрические фигуры: прямой угол, ломаную, многоугольник; на бумаге в клетку изображать ломаную, многоугольник, чертить с помощью линейки или угольника прямой угол, прямоугольник с заданными длинами сторон; выполнять измерение длин реальных объектов с помощью линейки; находить длину ломаной, состоящей из двух-трёх звеньев, периметр прямоугольника (квадрата);

распознавать верные (истинные) и неверные (ложные) утверждения со словами «все», «каждый»;

проводить одно-двухшаговые логические рассуждения и делать выводы; находить общий признак группы математических объектов (чисел, величин, геометрических фигур);

находить закономерность в ряду объектов (чисел, геометрических фигур); представлять информацию в заданной форме: дополнять текст задачи числами, заполнять строку или столбец таблицы, указывать числовые данные на рисунке (изображении геометрических фигур);

сравнивать группы объектов (находить общее, различное); находить модели геометрических фигур в окружающем мире; подбирать примеры, подтверждающие суждение, ответ; составлять (дополнять) текстовую задачу;

проверять правильность вычисления, измерения.

К концу обучения в 3 классе обучающийся получит следующие предметные результаты по отдельным темам программы по математике:

читать, записывать, сравнивать, упорядочивать числа в пределах 1000; находить число большее или меньшее данного числа на заданное число, в заданное число раз (в пределах 1000);

выполнять арифметические действия: сложение и вычитание (в пределах 100 – устно, в пределах 1000 – письменно), умножение и деление на однозначное число, деление с остатком (в пределах 100 – устно и письменно);

выполнять действия умножение и деление с числами 0 и 1;

устанавливать и соблюдать порядок действий при вычислении значения числового выражения (со скобками или без скобок), содержащего арифметические действия сложения, вычитания, умножения и деления;

использовать при вычислениях переместительное и сочетательное свойства сложения; находить неизвестный компонент арифметического действия;

использовать при выполнении практических заданий и решении задач единицы: длины (миллиметр, сантиметр, дециметр, метр, километр), массы (грамм, килограмм), времени (минута, час, секунда), стоимости (копейка, рубль);

определять с помощью цифровых и аналоговых приборов, измерительных инструментов длину (массу, время), выполнять прикидку и оценку результата измерений, определять продолжительность события;

сравнивать величины длины, площади, массы, времени, стоимости, устанавливая между ними соотношение «больше или меньше на или в»;

называть, находить долю величины (половина, четверть); сравнивать величины, выраженные долями;

использовать при решении задач и в практических ситуациях (покупка товара, определение времени, выполнение расчётов) соотношение между величинами;

при решении задач выполнять сложение и вычитание однородных величин, умножение и деление величины на однозначное число;

решать задачи в одно-два действия: представлять текст задачи, планировать ход решения, записывать решение и ответ, анализировать решение (искать другой способ решения), оценивать ответ (устанавливать его реалистичность, проверять вычисления);

конструировать прямоугольник из данных фигур (квадратов), делить прямоугольник, многоугольник на заданные части;

сравнивать фигуры по площади (наложение, сопоставление числовых значений);

находить периметр прямоугольника (квадрата), площадь прямоугольника (квадрата);

распознавать верные (истинные) и неверные (ложные) утверждения со словами: «все», «некоторые», «и», «каждый», «если..., то...»;

формулировать утверждение (вывод), строить логические рассуждения (одно-двухшаговые), в том числе с использованием изученных связей;

классифицировать объекты по одному-двум признакам;

извлекать, использовать информацию, представленную на простейших диаграммах, в таблицах (например, расписание, режим работы), на предметах повседневной жизни (например, ярлык, этикетка), а также структурировать информацию: заполнять простейшие таблицы;

составлять план выполнения учебного задания и следовать ему, выполнять действия по алгоритму;

сравнивать математические объекты (находить общее, различное, уникальное);

выбирать верное решение математической задачи.

К концу обучения в 4 классе обучающийся получит следующие предметные результаты по отдельным темам программы по математике:

читать, записывать, сравнивать, упорядочивать многозначные числа; находить число большее или меньшее данного числа на заданное число, в заданное число раз;

выполнять арифметические действия: сложение и вычитание с многозначными числами письменно (в пределах 100 – устно), умножение и деление многозначного числа на однозначное, двузначное число письменно (в пределах 100

– устно), деление с остатком – письменно (в пределах 1000);

вычислять значение числового выражения (со скобками или без скобок), содержащего 2–4 арифметических действия, использовать при вычислениях изученные свойства арифметических действий;

выполнять прикидку результата вычислений, проверку полученного ответа по критериям: достоверность (реальность), соответствие правилу (алгоритму), а также с помощью калькулятора;

находить долю величины, величину по ее доле;

находить неизвестный компонент арифметического действия;

использовать единицы величин при решении задач (длина, масса, время, вместимость, стоимость, площадь, скорость);

использовать при решении задач единицы длины (миллиметр, сантиметр, дециметр, метр, километр), массы (грамм, килограмм, центнер, тонна), времени (секунда, минута, час, сутки, неделя, месяц, год), вместимости (литр), стоимости (копейка, рубль), площади (квадратный метр, квадратный дециметр, квадратный сантиметр), скорости (километр в час);

использовать при решении текстовых задач и в практических ситуациях соотношения между скоростью, временем и пройденным путем, между производительностью, временем и объемом работы;

определять с помощью цифровых и аналоговых приборов массу предмета, температуру (например, воды, воздуха в помещении), вместимость с помощью измерительных сосудов, прикидку и оценку результата измерений;

решать текстовые задачи в 1–3 действия, выполнять преобразование заданных величин, выбирать при решении подходящие способы вычисления, сочетая устные и письменные вычисления и используя, при необходимости, вычислительные устройства, оценивать полученный результат по критериям: реальность, соответствие условию;

решать практические задачи, связанные с повседневной жизнью (например, покупка товара, определение времени, выполнение расчётов), в том числе с избыточными данными, находить недостающую информацию (например, из таблиц, схем), находить различные способы решения;

различать окружность и круг, изображать с помощью циркуля и линейки окружность заданного радиуса;

различать изображения простейших пространственных фигур (шар, куб, цилиндр, конус, пирамида), распознавать в простейших случаях проекции предметов окружающего мира на плоскость (пол, стену);

выполнять разбиение (показывать на рисунке, чертеже) простейшей составной фигуры на прямоугольники (квадраты), находить периметр и площадь фигур, составленных из двух-

трех прямоугольников (квадратов);
 распознавать верные (истинные) и неверные (ложные) утверждения, приводить пример, контрпример;
 формулировать утверждение (вывод), строить логические рассуждения (двух-трехшаговые);
 классифицировать объекты по заданным или самостоятельно установленным одному-двум признакам;
 извлекать и использовать для выполнения заданий и решения задач информацию, представленную на простейших столбчатых диаграммах, в таблицах с данными о реальных процессах и явлениях окружающего мира (например, календарь, расписание), в предметах повседневной жизни (например, счет, меню, прайс-лист, объявление);
 заполнять данными предложенную таблицу, столбчатую диаграмму; использовать формализованные описания последовательности действий (алгоритм, план, схема) в практических и учебных ситуациях, дополнять алгоритм, упорядочивать шаги алгоритма; составлять модель текстовой задачи, числовое выражение;
 выбирать рациональное решение задачи, находить все верные решения из предложенных.

1.2.6. Основное содержание по учебному предмету «Основы религиозных культур и светской этики»

Рабочая программа по учебному предмету «Основы религиозных культур и светской этики» (предметная область «Основы религиозных культур и светской этики») (далее соответственно – программа по ОРКСЭ, ОРКСЭ) включает пояснительную записку, содержание обучения, планируемые результаты освоения программы по основам религиозных культур и светской этики.

Пояснительная записка отражает общие цели и задачи изучения ОРКСЭ, место в структуре учебного плана, а также подходы к отбору содержания и планируемым результатам. Содержание обучения раскрывает содержательные линии, которые предлагаются для обязательного изучения в 4 классе на уровне начального общего образования.

Планируемые результаты освоения программы по ОРКСЭ включают личностные, метапредметные результаты, а также предметные достижения обучающегося за весь период обучения на уровне начального общего образования.

Пояснительная записка.

Федеральная рабочая программа по предмету "Основы религиозных культур и светской этики" на уровне начального общего образования обучающихся с ЗПР составлена на основе требований к результатам освоения АООП НОО, установленными ФГОС НОО обучающихся с ОВЗ, федеральной программы воспитания., а также ориентирована на целевые приоритеты духовно- нравственного развития, воспитания и социализации обучающихся, сформулированные в федеральной рабочей программе воспитания.

Программа по ОРКСЭ состоит из учебных модулей по выбору: «Основы православной культуры», «Основы исламской культуры», «Основы буддийской культуры», «Основы иудейской культуры», «Основы религиозных культур народов России», «Основы светской этики». Выбор модуля осуществляется по заявлению родителей (законных представителей) несовершеннолетних обучающихся.

Планируемые результаты освоения курса ОРКСЭ включают результаты по каждому учебному модулю. При конструировании планируемых результатов учитываются цели обучения, требования, которые представлены в ФГОС НОО, и специфика содержания каждого учебного модуля. Общие результаты содержат перечень личностных и метапредметных достижений, которые приобретает каждый обучающийся независимо от изучаемого модуля. Поскольку предмет изучается один год (4 класс), все результаты обучения представляются за этот период. Целью программы по ОРКСЭ является формирование у обучающегося мотивации к осознанному нравственному поведению, основанному на знании и уважении культурных и религиозных традиций многонационального народа Российской Федерации, а также к диалогу с представителями

других культур и мировоззрений.

Основными задачами программы по ОРКСЭ являются:

знакомство обучающихся с основами православной, мусульманской, буддийской, иудейской культур, основами мировых религиозных культур и светской этики по выбору родителей (законных представителей);

развитие представлений обучающихся о значении нравственных норм и ценностей в жизни личности, семьи, общества;

обобщение знаний, понятий и представлений о духовной культуре и морали, ранее полученных обучающимися, формирование ценностно-смысловой сферы личности с учётом мировоззренческих и культурных особенностей и потребностей семьи;

развитие способностей обучающихся к общению в полиэтничной, разномировоззренческой и многоконфессиональной среде на основе взаимного уважения и диалога. Основной методологический принцип реализации программы по ОРКСЭ – культурологический подход, способствующий формированию у обучающихся первоначальных представлений о культуре традиционных религий народов России (православия, ислама, буддизма, иудаизма), российской светской (гражданской) этике, основанной на конституционных правах, свободах и обязанностях человека и гражданина в Российской Федерации.

Культурологическая направленность программы по ОРКСЭ способствует развитию у обучающихся представлений о нравственных идеалах и ценностях религиозных и светских традиций народов Российской Федерации, формированию ценностного отношения к социальной реальности, осознанию роли буддизма, православия, ислама, иудаизма, светской этики в истории и культуре нашей страны. Коммуникативный подход к преподаванию учебного предмета ОРКСЭ предполагает организацию коммуникативной деятельности обучающихся, требующей от них умения выслушивать позицию партнёра по деятельности, принимать её, согласовывать усилия для достижения поставленной цели, находить вербальные средства передачи информации и рефлексии. Деятельностный подход, основывающийся на принципе диалогичности, осуществляется в процессе активного взаимодействия обучающихся, сотрудничества, обмена информацией, обсуждения разных точек зрения и другие.

Предпосылками усвоения обучающимися содержания программы по ОРКСЭ являются психологические особенности обучающихся, завершающих обучение на уровне начального общего образования: интерес к социальной жизни, любознательность, принятие авторитета взрослого. Естественная открытость обучающихся уровня начального общего образования, способность эмоционально реагировать на окружающую действительность, остро реагировать как на доброжелательность, отзывчивость, доброту других людей, так и на проявление несправедливости, нанесение обид и оскорблений становится предпосылкой к пониманию законов существования в социуме и принятию их как руководства к собственному поведению. Вместе с тем в процессе обучения необходимо учитывать, что обучающиеся с трудом усваивают абстрактные философские сентенции, нравственные поучения, поэтому особое внимание должно быть уделено эмоциональной стороне восприятия явлений социальной жизни, связанной с проявлением или нарушением нравственных, этических норм, обсуждение конкретных жизненных ситуаций, дающих образцы нравственно ценного поведения.

В рамках освоения программы по ОРКСЭ в части преподавания учебных модулей по основам религиозных культур не предусматривается подготовка обучающихся к участию в богослужениях, обучение религиозной практике в религиозной общине

Общее число часов, рекомендованных для изучения ОРКСЭ, – 34 часа (один час в неделю в 4 классе).

Содержание обучения в 4 классе.

1. Модуль «Основы православной культуры».

1.1. Россия – наша Родина. Введение в православную традицию. Культура и религия. Во что верят православные христиане. Добро и зло в православной традиции. Золотое правило нравственности. Любовь к ближнему. Отношение к труду. Долг и ответственность. Милосердие и сострадание. Православие в России. Православный храм и

другие святыни. Символический язык православной культуры: христианское искусство (иконы, фрески, церковное пение, прикладное искусство), православный календарь. Праздники. Христианская семья и её ценности.

1.2. Любовь и уважение к Отечеству. Патриотизм многонационального и многоконфессионального народа России.

2. Модуль «Основы исламской культуры».

2.1. Россия – наша Родина. Введение в исламскую традицию. Культура и религия. Пророк Мухаммад – образец человека и учитель нравственности в исламской традиции. Во что верят мусульмане. Добро и зло в исламской традиции. Нравственные основы ислама. Любовь к ближнему. Отношение к труду. Долг и ответственность. Милосердие и сострадание. Столпы ислама. Обязанности мусульман. Для чего построена и как устроена мечеть. Мусульманское летоисчисление и календарь. Ислам в России. Семья в исламе. Праздники исламских народов России: их происхождение и особенности проведения. Искусство ислама.

2.2. Любовь и уважение к Отечеству. Патриотизм многонационального и многоконфессионального народа России.

3. Модуль «Основы буддийской культуры».

3.1. Россия – наша Родина. Введение в буддийскую духовную традицию. Культура и религия. Будда и его учение. Буддийские святыни. Будды и бодхисатвы. Семья в буддийской культуре и её ценности. Буддизм в России. Человек в буддийской картине мира. Буддийские символы. Буддийские ритуалы. Буддийские святыни. Буддийские священные сооружения. Буддийский храм. Буддийский календарь. Праздники в буддийской культуре. Искусство в буддийской культуре.

3.2. Любовь и уважение к Отечеству. Патриотизм многонационального и многоконфессионального народа России.

4. Модуль «Основы иудейской культуры».

4.1. Россия – наша Родина. Введение в иудейскую духовную традицию. Культура и религия. Тора – главная книга иудаизма. Классические тексты иудаизма. Патриархи еврейского народа. Пророки и праведники в иудейской культуре. Храм в жизни иудеев. Назначение синагоги и её устройство. Суббота (Шабат) в иудейской традиции. Иудаизм в России. Традиции иудаизма в повседневной жизни евреев. Ответственное принятие заповедей. Еврейский дом. Еврейский календарь: его устройство и особенности. Еврейские праздники: их история и традиции. Ценности семейной жизни в иудейской традиции.

4.2. Любовь и уважение к Отечеству. Патриотизм многонационального и многоконфессионального народа России.

5. Модуль «Основы религиозных культур народов России».

5.1. Россия – наша Родина. Культура и религия. Религиозная культура народов России. Мировые религии и иудаизм. Их основатели. Священные книги христианства, ислама, иудаизма, буддизма. Хранители предания в религиях. Человек в религиозных традициях народов России. Добро и зло. Священные сооружения. Искусство в религиозной культуре. Религия и мораль. Нравственные заповеди христианства, ислама, иудаизма, буддизма. Обычаи и обряды. Праздники и календари в религиях. Семья, семейные ценности. Долг, свобода, ответственность, труд. Милосердие, забота о слабых, взаимопомощь, социальные проблемы общества и отношение к ним разных религий.

5.2. Любовь и уважение к Отечеству. Патриотизм многонационального и многоконфессионального народа России.

6. Модуль «Основы светской этики».

6.1. Россия – наша Родина. Этика и её значение в жизни человека. Праздники как одна из форм исторической памяти. Образцы нравственности в культуре Отечества, в культурах разных народов России. Государство и мораль гражданина, основной закон (Конституция) в государстве как источник российской светской (гражданской) этики. Трудовая мораль. Нравственные традиции предпринимательства. Что значит быть

нравственным в наше время. Нравственные ценности, идеалы, принципы морали. Нормы морали. Семейные ценности и этика семейных отношений. Этикет. Образование как нравственная норма. Методы нравственного самосовершенствования.

Планируемые результаты освоения программы по ОРКСЭ на уровне начального общего образования.

1. Личностные результаты освоения программы по ОРКСЭ на уровне начального общего образования достигаются в единстве учебной и воспитательной деятельности в соответствии с традиционными российскими социокультурными и духовно-нравственными ценностями, принятыми в обществе правилами и нормами поведения и способствуют процессам самопознания, самовоспитания и саморазвития, формирования внутренней позиции личности.

В результате изучения ОРКСЭ на уровне начального общего образования у обучающегося будут сформированы следующие личностные результаты:

понимать основы российской гражданской идентичности, испытывать чувство гордости за свою Родину;

формировать национальную и гражданскую самоидентичность, осознавать свою этническую и национальную принадлежность;

понимать значения гуманистических и демократических ценностных ориентаций, осознавать ценность человеческой жизни;

понимать значения нравственных норм и ценностей как условия жизни личности, семьи, общества;

осознавать право гражданина Российской Федерации исповедовать любую традиционную религию или не исповедовать никакой религии;

строить своё общение, совместную деятельность на основе правил коммуникации: умения договариваться, мирно разрешать конфликты, уважать другое мнение, независимо от принадлежности собеседников к религии или к атеизму;

соотносить свои поступки с нравственными ценностями, принятыми в российском обществе, проявлять уважение к духовным традициям народов России, терпимость к представителям разного вероисповедания;

строить своё поведение с учётом нравственных норм и правил, проявлять в повседневной жизни доброту, справедливость, доброжелательность в общении, желание при необходимости прийти на помощь;

понимать необходимость обогащать свои знания о духовно-нравственной культуре, стремиться анализировать своё поведение, избегать негативных поступков и действий, оскорбляющих других людей;

понимать необходимость бережного отношения к материальным и духовным ценностям.

2. В результате изучения ОРКСЭ на уровне начального общего образования у обучающегося будут сформированы познавательные универсальные учебные действия, коммуникативные универсальные учебные действия, регулятивные универсальные учебные действия, совместная деятельность.

2.1. Метапредметные результаты:

овладевать способностью понимания и сохранения целей и задач учебной деятельности, поиска оптимальных средств их достижения;

формировать умения планировать, контролировать и оценивать учебные действия в соответствии с поставленной задачей и условиями её реализации, учёта характера ошибок, понимать причины успеха/неуспеха учебной деятельности;

совершенствовать умения в различных видах речевой деятельности и коммуникативных ситуациях, использование речевых средств и средств информационно-коммуникационных технологий для решения различных коммуникативных и познавательных задач;

совершенствовать умения в области работы с информацией, осуществления информационного поиска для выполнения учебных заданий;

овладевать навыками смыслового чтения текстов различных стилей и жанров, осознанного построения речевых высказываний в соответствии с задачами коммуникации;

овладевать логическими действиями анализа, синтеза, сравнения, обобщения,

классификации, установления аналогий и причинно-следственных связей, построения рассуждений, отнесения к известным понятиям;
 формировать готовность слушать собеседника и вести диалог, признавать возможность существования различных точек зрения и право каждого иметь свою собственную, уметь излагать своё мнение и аргументировать свою точку зрения и оценку событий;
 совершенствовать организационные умения в области коллективной деятельности, умения определять общую цель и пути её достижения, уметь договариваться о распределении ролей в совместной деятельности, оценивать собственное поведение и поведение окружающих.

2.2. У обучающегося будут сформированы следующие **базовые логические и исследовательские действия** как часть познавательных универсальных учебных действий:

ориентироваться в понятиях, отражающих нравственные ценности общества – мораль, этика, этикет, справедливость, гуманизм, благотворительность, а также используемых в разных религиях (в пределах изученного);
 использовать разные методы получения знаний о традиционных религиях и светской этике (наблюдение, чтение, сравнение, вычисление);
 применять логические действия и операции для решения учебных задач: сравнивать, анализировать, обобщать, подготавливать выводы на основе изучаемого фактического материала;
 признавать возможность существования разных точек зрения, обосновывать свои суждения, приводить убедительные доказательства;
 выполнять совместные проектные задания с использованием предложенного образца.

2.3. У обучающегося будут сформированы **умения работать с информацией** как часть познавательных универсальных учебных действий:

воспроизводить прослушанную (прочитанную) информацию, подчёркивать её принадлежность к определённой религии и (или) к гражданской этике;
 использовать разные средства для получения информации в соответствии с поставленной учебной задачей (текстовую, графическую, видео);
 находить дополнительную информацию к основному учебному материалу в разных информационных источниках, в том числе в Интернете (в условиях контролируемого входа);
 анализировать, сравнивать информацию, представленную в разных источниках, с помощью учителя, оценивать её объективность и правильность.

2.4. У обучающегося будут сформированы **умения общения** как часть коммуникативных универсальных учебных действий:

использовать смысловое чтение для выделения главной мысли религиозных притч, сказаний, произведений фольклора и художественной литературы, анализа и оценки жизненных ситуаций, раскрывающих проблемы нравственности, этики, речевого этикета;
 соблюдать правила ведения диалога и дискуссии, корректно задавать вопросы и высказывать своё мнение, проявлять уважительное отношение к собеседнику с учётом особенностей участников общения;
 создавать небольшие тексты-описания, тексты-рассуждения для воссоздания, анализа и оценки нравственно-этических идей, представленных в религиозных учениях и светской этике.

2.5. У обучающегося будут сформированы **умения самоорганизации и самоконтроля** как часть регулятивных универсальных учебных действий:

проявлять самостоятельность, инициативность, организованность в осуществлении учебной деятельности и в конкретных жизненных ситуациях, контролировать состояние своего здоровья и эмоционального благополучия, предвидеть опасные для здоровья и жизни ситуации и способы их предупреждения; проявлять готовность изменять себя, оценивать свои поступки, ориентируясь на нравственные правила и нормы современного российского общества, проявлять способность к сознательному самоограничению в

поведении;

анализировать ситуации, отражающие примеры положительного и негативного отношения к окружающему миру (природе, людям, предметам трудовой деятельности);

выражать своё отношение к анализируемым событиям, поступкам, действиям: одобрять нравственные нормы поведения, осуждать проявление несправедливости, жадности, нечестности, зла;

проявлять высокий уровень познавательной мотивации, интерес к предмету, желание больше узнавать о других религиях и правилах светской этики и этикета.

2.6. У обучающегося будут сформированы умения совместной деятельности:

выбирать партнёра не только по личным симпатиям, но и по деловым качествам, корректно высказывать свои пожелания к работе, спокойно принимать замечания к своей работе, объективно их оценивать;

владеть умениями совместной деятельности: подчиняться, договариваться, руководить, терпеливо и спокойно разрешать возникающие конфликты;

подготавливать индивидуально, в парах, в группах сообщения по изученному и дополнительному материалу с иллюстративным материалом и видеопрезентацией.

К концу обучения в 4 классе обучающийся получит следующие предметные результаты по отдельным темам программы по ОРКСЭ:

1. Модуль «Основы православной культуры».

выражать своими словами первоначальное понимание сущности духовного развития как осознания и усвоения человеком значимых для жизни представлений о себе, людях, окружающей действительности;

выражать своими словами понимание значимости нравственного совершенствования и роли в этом личных усилий человека, приводить примеры;

выражать понимание и принятие значения российских традиционных духовных и нравственных ценностей, духовно-нравственной культуры народов России, российского общества как источника и основы духовного развития, нравственного совершенствования;

рассказывать о нравственных заповедях, нормах христианской морали, их значении в выстраивании отношений в семье, между людьми, в общении и деятельности;

раскрывать основное содержание нравственных категорий в православной культуре, традиции (любовь, вера, милосердие, прощение, покаяние, сострадание, ответственность, послушание, грех как нарушение заповедей, борьба с грехом, спасение), основное содержание и соотношение ветхозаветных Десяти заповедей и Евангельских заповедей Блаженств, христианского нравственного идеала, объяснять «золотое правило нравственности» в православной христианской традиции;

первоначальный опыт осмысления и нравственной оценки поступков, поведения (своих и других людей) с позиций православной этики;

раскрывать своими словами первоначальные представления о мировоззрении (картине мира) в православии, вероучении о Боге-Троице, Творении, человеке, Богочеловеке Иисусе Христе как Спасителе, Церкви;

рассказывать о Священном Писании Церкви – Библии (Ветхий Завет, Новый Завет, Евангелия и евангелисты), апостолах, святых и житиях святых, священнослужителях, богослужениях, молитвах, Таинствах (общее число Таинств, смысл Таинств Крещения, Причастия, Венчания, Исповеди), монашестве и монастырях в православной традиции;

рассказывать о назначении и устройстве православного храма (собственно храм, притвор, алтарь, иконы, иконостас), нормах поведения в храме, общения с мирянами и священнослужителями;

рассказывать о православных праздниках (не менее трёх, включая Воскресение Христово и Рождество Христово), православных постах, назначении поста;

раскрывать основное содержание норм отношений в православной семье, обязанностей и ответственности членов семьи, отношении детей к отцу, матери, братьям и сёстрам, старшим по возрасту, предкам, православных семейных ценностей;

распознавать христианскую символику, объяснять своими словами её смысл (православный крест) и значение в православной культуре;

рассказывать о художественной культуре в православной традиции, об иконописи, выделять и объяснять особенности икон в сравнении с картинами; излагать основные исторические сведения о возникновении православной религиозной традиции в России (Крещение Руси), своими словами объяснять роль православия в становлении культуры народов России, российской культуры и государственности; первоначальный опыт поисковой, проектной деятельности по изучению православного исторического и культурного наследия в своей местности, регионе (храмы, монастыри, святыни, памятные и святые места), оформлению и представлению её результатов; приводить примеры нравственных поступков, совершаемых с использованием этических норм религиозной культуры и внутренней установки личности, поступать согласно своей совести;

выражать своими словами понимание свободы мировоззренческого выбора, отношения человека, людей в обществе к религии, свободы вероисповедания, понимание российского общества как многоэтничного и многорелигиозного (приводить примеры), понимание российского общенародного (общенационального, гражданского) патриотизма, любви к Отечеству, нашей общей Родине – России, приводить примеры сотрудничества последователей традиционных религий;

называть традиционные религии в России (не менее трёх, кроме изучаемой), народы России, для которых традиционными религиями исторически являются православие, ислам, буддизм, иудаизм;

выражать своими словами понимание человеческого достоинства, ценности человеческой жизни в православной духовно-нравственной культуре, традиции.

2. Модуль «Основы исламской культуры».

Предметные результаты освоения основной общеобразовательной программы модуля «Основы исламской культуры» должны отражать сформированность умений:

выражать своими словами первоначальное понимание сущности духовного развития как осознания и усвоения человеком значимых для жизни представлений о себе, людях, окружающей действительности;

выражать своими словами понимание значимости нравственного совершенствования и роли в этом личных усилий человека, приводить примеры;

выражать понимание и принятие значения российских традиционных духовных и нравственных ценностей, духовно-нравственной культуры народов России, российского общества как источника и основы духовного развития, нравственного совершенствования;

рассказывать о нравственных заповедях, нормах исламской религиозной морали, их значении в выстраивании отношений в семье, между людьми, в общении и деятельности;

раскрывать основное содержание нравственных категорий в исламской культуре, традиции (вера, искренность, милосердие, ответственность, справедливость, честность, великодушие, скромность, верность, терпение, выдержка, достойное поведение, стремление к знаниям); первоначальный опыт осмысления и нравственной оценки поступков, поведения (своих и других людей) с позиций исламской этики;

раскрывать своими словами первоначальные представления о мировоззрении (картине мира) в исламской культуре, единобожии, вере и её основах; рассказывать о Священном Коране и сунне – примерах из жизни пророка Мухаммада, о праведных предках, о ритуальной практике в исламе (намаз, хадж, пост, закят, дуа, зикр);

рассказывать о назначении и устройстве мечети (минбар, михраб), нормах поведения в мечети, общения с верующими и служителями ислама;

рассказывать о праздниках в исламе (Ураза-байрам, Курбан-байрам, Маулид);

раскрывать основное содержание норм отношений в исламской семье, обязанностей и ответственности членов семьи, норм отношений детей к отцу, матери, братьям и сёстрам, старшим по возрасту, предкам, норм отношений с дальними родственниками, соседями, исламских семейных ценностей;

распознавать исламскую символику, объяснять своими словами её смысл и охарактеризовать назначение исламского орнамента;

рассказывать о художественной культуре в исламской традиции, религиозных напевах,

каллиграфии, архитектуре, книжной миниатюре, религиозной атрибутике, одежде; излагать основные исторические сведения о возникновении исламской религиозной традиции в России, своими словами объяснять роль ислама в становлении культуры народов России, российской культуры и государственности; первоначальный опыт поисковой, проектной деятельности по изучению исламского исторического и культурного наследия в своей местности, регионе (мечети, медресе, памятные и святые места), оформлению и представлению её результатов; приводить примеры нравственных поступков, совершаемых с использованием этических норм религиозной культуры и внутренней установки личности поступать согласно своей совести; выражать своими словами понимание свободы мировоззренческого выбора, отношения человека, людей в обществе к религии, свободы вероисповедания, понимание российского общества как многоэтнического и многорелигиозного (приводить примеры), понимание российского общенародного (общенационального, гражданского) патриотизма, любви к Отечеству, нашей общей Родине – России, приводить примеры сотрудничества последователей традиционных религий; называть традиционные религии в России (не менее трёх, кроме изучаемой), народы России, для которых традиционными религиями исторически являются православие, ислам, буддизм, иудаизм; выражать своими словами понимание человеческого достоинства, ценности человеческой жизни в исламской духовно-нравственной культуре, традиции.

3. Модуль «Основы буддийской культуры».

Предметные результаты освоения основной общеобразовательной программы модуля «Основы буддийской культуры» должны отражать сформированность умений: выражать своими словами первоначальное понимание сущности духовного развития как осознания и усвоения человеком значимых для жизни представлений о себе, людях, окружающей действительности; выражать своими словами понимание значимости нравственного самосовершенствования и роли в этом личных усилий человека, приводить примеры; выражать понимание и принятие значения российских традиционных духовных и нравственных ценностей, духовно-нравственной культуры народов России, российского общества как источника и основы духовного развития, нравственного совершенствования; рассказывать о нравственных заповедях, нормах буддийской религиозной морали, их значении в выстраивании отношений в семье, между людьми, в общении и деятельности; раскрывать основное содержание нравственных категорий в буддийской культуре, традиции (сострадание, милосердие, любовь, ответственность, благие и неблагие деяния, освобождение, борьба с неведением, уверенность в себе, постоянство перемен, внимательность), основных идей (учения) Будды о сущности человеческой жизни, цикличности и значения сансары, понимание личности как совокупности всех поступков, значение понятий «правильное воззрение» и «правильное действие»; первоначальный опыт осмысления и нравственной оценки поступков, поведения (своих и других людей) с позиций буддийской этики; раскрывать своими словами первоначальные представления о мировоззрении (картине мира) в буддийской культуре, учении о Будде (буддах), бодхисатвах, Вселенной, человеке, обществе, сангхе, сансаре и нирване, понимание ценности любой формы жизни как связанной с ценностью человеческой жизни и бытия; рассказывать о буддийских писаниях, ламах, службах, смысле принятия, восьмеричном пути и карме; рассказывать о назначении и устройстве буддийского храма, нормах поведения в храме, общения с мирскими последователями и ламами; рассказывать о праздниках в буддизме, аскезе; раскрывать основное содержание норм отношений в буддийской семье, обязанностей и ответственности членов семьи, отношении детей к отцу, матери, братьям и сёстрам, старшим по возрасту, предкам, буддийских семейных ценностей;

распознавать буддийскую символику, объяснять своими словами её смысл и значение в буддийской культуре;

рассказывать о художественной культуре в буддийской традиции;

излагать основные исторические сведения о возникновении буддийской религиозной традиции в истории и в России, своими словами объяснять роль буддизма в становлении культуры народов России, российской культуры и государственности;

первоначальный опыт поисковой, проектной деятельности по изучению буддийского исторического и культурного наследия в своей местности, регионе (храмы, монастыри, святыни, памятные и святые места), оформлению и представлению её результатов;

приводить примеры нравственных поступков, совершаемых с использованием этических норм религиозной культуры и внутренней установки личности, поступать согласно своей совести

выражать своими словами понимание свободы мировоззренческого выбора, отношения человека, людей в обществе к религии, свободы вероисповедания, понимание российского общества как многоэтнического и многорелигиозного (приводить примеры), понимание российского общенародного (общенационального, гражданского) патриотизма, любви к Отечеству, нашей общей Родине – России, приводить примеры сотрудничества последователей традиционных религий;

называть традиционные религии в России (не менее трёх, кроме изучаемой), народы России, для которых традиционными религиями исторически являются православие, ислам, буддизм, иудаизм;

выражать своими словами понимание человеческого достоинства, ценности человеческой жизни в буддийской духовно-нравственной культуре, традиции.

4. Модуль «Основы иудейской культуры».

Предметные результаты освоения основной общеобразовательной программы модуля «Основы иудейской культуры» должны отражать сформированность умений:

выражать своими словами первоначальное понимание сущности духовного развития как осознания и усвоения человеком значимых для жизни представлений о себе, людях, окружающей действительности;

выражать своими словами понимание значимости нравственного совершенствования и роли в этом личных усилий человека, приводить примеры;

выражать понимание и принятие значения российских традиционных духовных и нравственных ценностей, духовно-нравственной культуры народов России, российского общества как источника и основы духовного развития, нравственного совершенствования;

рассказывать о нравственных заповедях, нормах иудейской морали, их значении в выстраивании отношений в семье, между людьми, в общении и деятельности;

раскрывать основное содержание нравственных категорий в иудейской культуре, традиции (любовь, вера, милосердие, прощение, покаяние, сострадание, ответственность, послушание, исполнение заповедей, борьба с грехом и спасение), основное содержание и место заповедей (прежде всего, Десяти заповедей) в жизни человека, объяснять «золотое правило нравственности» в иудейской религиозной традиции;

первоначальный опыт осмысления и нравственной оценки поступков, поведения (своих и других людей) с позиций иудейской этики;

раскрывать своими словами первоначальные представления о мировоззрении (картине мира) в иудаизме, учение о единобожии, об основных принципах иудаизма;

рассказывать о священных текстах иудаизма – Торе и Танахе, о Талмуде, произведениях выдающихся деятелей иудаизма, богослужениях, молитвах;

рассказывать о назначении и устройстве синагоги, о раввинах, нормах поведения в синагоге, общения с мирянами и раввинами;

рассказывать об иудейских праздниках (не менее четырёх, включая Рош-а- Шана, Йом-Киппур, Суккот, Песах), постах, назначении поста; раскрывать основное содержание норм отношений в еврейской семье, обязанностей и ответственности членов семьи, отношений детей к отцу, матери, братьям и сёстрам, старшим по возрасту, предкам, иудейских традиционных семейных ценностей;

распознавать иудейскую символику, объяснять своими словами её смысл (магендовид) и

значение в еврейской культуре;

рассказывать о художественной культуре в иудейской традиции, каллиграфии, религиозных напевах, архитектуре, книжной миниатюре, религиозной атрибутике, одежде; излагать основные исторические сведения о появлении иудаизма на территории России, своими словами объяснять роль иудаизма в становлении культуры народов России, российской культуры и государственности;

первоначальный опыт поисковой, проектной деятельности по изучению иудейского исторического и культурного наследия в своей местности, регионе (синагоги, кладбища, памятные и святые места), оформлению и представлению её результатов;

приводить примеры нравственных поступков, совершаемых с использованием этических норм религиозной культуры и внутренней установки личности, поступать согласно своей совести;

выражать своими словами понимание свободы мировоззренческого выбора, отношения человека, людей в обществе к религии, свободы вероисповедания, понимание российского общества как многоэтничного и многорелигиозного (приводить примеры), понимание российского общенародного (общенационального, гражданского) патриотизма, любви к Отечеству, нашей общей Родине – России, приводить примеры сотрудничества последователей традиционных религий;

называть традиционные религии в России (не менее трёх, кроме изучаемой), народы России, для которых традиционными религиями исторически являются православие, ислам, буддизм, иудаизм;

выражать своими словами понимание человеческого достоинства, ценности человеческой жизни в иудейской духовно-нравственной культуре, традиции.

5. Модуль «Основы религиозных культур народов России».

Предметные результаты освоения основной общеобразовательной программы модуля «Основы религиозных культур народов России» должны отражать сформированность умений:

выражать своими словами первоначальное понимание сущности духовного развития как осознания и усвоения человеком значимых для жизни представлений о себе, людях, окружающей действительности;

выражать своими словами понимание значимости нравственного самосовершенствования и роли в этом личных усилий человека, приводить примеры;

выражать понимание и принятие значения российских традиционных духовных и нравственных ценностей, духовно-нравственной культуры народов России, российского общества как источника и основы духовного развития, нравственного совершенствования;

рассказывать о нравственных заповедях, нормах морали в традиционных религиях России (православие, ислам, буддизм, иудаизм), их значении в выстраивании отношений в семье, между людьми;

раскрывать основное содержание нравственных категорий (долг, свобода, ответственность, милосердие, забота о слабых, взаимопомощь) в религиозной культуре народов России (православии, исламе, буддизме, иудаизме), объяснять

«золотое правило нравственности» в религиозных традициях;

соотносить нравственные формы поведения с нравственными нормами, заповедями в традиционных религиях народов России;

раскрывать своими словами первоначальные представления о мировоззрении (картине мира) в вероучении православия, ислама, буддизма, иудаизма, об основателях религий;

рассказывать о священных писаниях традиционных религий народов России (Библия, Коран, Трипитака (Ганджур), Танах), хранителях предания и служителях религиозного культа (священники, муллы, ламы, раввины), религиозных обрядах, ритуалах, обычаях (1–2 примера);

рассказывать о назначении и устройстве священных сооружений (храмов) традиционных религий народов России, основных нормах поведения в храмах, общения с верующими;

рассказывать о религиозных календарях и праздниках традиционных религий народов России (православия, ислама, буддизма, иудаизма, не менее одного религиозного праздника

каждой традиции);

раскрывать основное содержание норм отношений в религиозной семье (православие, ислам, буддизм, иудаизм), общее представление о семейных ценностях в традиционных религиях народов России, понимание отношения к труду, учению в традиционных религиях народов России;

распознавать религиозную символику традиционных религий народов России (православия, ислама, буддизма, иудаизма минимально по одному символу), объяснять своими словами её значение в религиозной культуре;

рассказывать о художественной культуре традиционных религий народов России (православные иконы, исламская каллиграфия, буддийская танкопись), главных особенностях религиозного искусства православия, ислама, буддизма, иудаизма (архитектура, изобразительное искусство, язык и поэтика религиозных текстов, музыки или звуковой среды);

излагать основные исторические сведения о роли традиционных религий в становлении культуры народов России, российского общества, российской государственности; первоначальный опыт поисковой, проектной деятельности по изучению исторического и культурного наследия традиционных религий народов России в своей местности, регионе (храмы, монастыри, святыни, памятные и святые места), оформлению и представлению её результатов;

приводить примеры нравственных поступков, совершаемых с использованием этических норм религиозной культуры и внутренней установки личности, поступать согласно своей совести;

выражать своими словами понимание свободы мировоззренческого выбора, отношения человека, людей в обществе к религии, свободы вероисповедания, понимание российского общества как многоэтнического и многорелигиозного (приводить примеры), понимание российского общенародного (общенационального, гражданского) патриотизма, любви к Отечеству, нашей общей Родине – России, приводить примеры сотрудничества последователей традиционных религий;

называть традиционные религии в России, народы России, для которых традиционными религиями исторически являются православие, ислам, буддизм, иудаизм;

выражать своими словами понимание человеческого достоинства, ценности человеческой жизни в традиционных религиях народов России.

6. Модуль «Основы светской этики».

Предметные результаты освоения основной общеобразовательной программы модуля «Основы светской этики» должны отражать сформированность умений:

выражать своими словами первоначальное понимание сущности духовного развития как осознания и усвоения человеком значимых для жизни представлений о себе, людях, окружающей действительности;

выражать своими словами понимание значимости нравственного самосовершенствования и роли в этом личных усилий человека, приводить примеры;

выражать понимание и принятие значения российских традиционных духовных и нравственных ценностей, духовно-нравственной культуры народов России, российского общества как источника и основы духовного развития, нравственного совершенствования; рассказывать о российской светской (гражданской) этике как общепринятых в российском обществе нормах морали, отношений и поведения людей, основанных на российских традиционных духовных ценностях, конституционных правах, свободах и обязанностях человека и гражданина в России;

раскрывать основное содержание нравственных категорий российской светской этики (справедливость, совесть, ответственность, сострадание, ценность и достоинство человеческой жизни, взаимоуважение, вера в добро, человеколюбие, милосердие, добродетели, патриотизм, труд) в отношениях между людьми в российском обществе, объяснять «золотое правило нравственности»;

высказывать суждения оценочного характера о значении нравственности в жизни человека, семьи, народа, общества и государства, умение различать нравственные нормы и нормы

этикета, приводить примеры;

первоначальный опыт осмысления и нравственной оценки поступков, поведения (своих и других людей) с позиций российской светской (гражданской) этики;

раскрывать своими словами первоначальные представления об основных нормах российской светской (гражданской) этики: любовь к Родине, российский патриотизм и гражданственность, защита Отечества, уважение памяти предков, исторического и культурного наследия и особенностей народов России, российского общества, уважение чести, достоинства, доброго имени любого человека, любовь к природе, забота о животных, охрана окружающей среды;

рассказывать о праздниках как одной из форм исторической памяти народа, общества, российских праздниках (государственные, народные, религиозные, семейные праздники), российских государственных праздниках, их истории и традициях (не менее трёх), религиозных праздниках (не менее двух разных традиционных религий народов России), праздниках в своём регионе (не менее одного), о роли семейных праздников в жизни человека, семьи;

раскрывать основное содержание понимания семьи, отношений в семье на основе российских традиционных духовных ценностей (семья – союз мужчины и женщины на основе взаимной любви для совместной жизни, рождения и воспитания детей, любовь и забота родителей о детях, любовь и забота детей о нуждающихся в помощи родителях, уважение старших по возрасту, предков), российских традиционных семейных ценностей; распознавать российскую государственную символику, символику своего региона, объяснять её значение, выражать уважение российской государственности, законов в российском обществе, законных интересов и прав людей, сограждан;

рассказывать о трудовой морали, нравственных традициях трудовой деятельности, предпринимательства в России, выражать нравственную ориентацию на трудолюбие, честный труд, уважение к труду, трудящимся, результатам труда;

рассказывать о российских культурных и природных памятниках, о культурных и природных достопримечательностях своего региона;

раскрывать основное содержание российской светской (гражданской) этики на примерах образцов нравственности, российской гражданственности и патриотизма в истории России; объяснять своими словами роль светской (гражданской) этики в становлении российской государственности;

первоначальный опыт поисковой, проектной деятельности по изучению исторического и культурного наследия народов России, российского общества в своей местности, регионе, оформлению и представлению её результатов;

приводить примеры нравственных поступков, совершаемых с использованием этических норм российской светской (гражданской) этики и внутренней установки личности поступать согласно своей совести;

выражать своими словами понимание свободы мировоззренческого выбора, отношения человека, людей в обществе к религии, свободы вероисповедания, понимание российского общества как многоэтничного и многорелигиозного (приводить примеры), понимание российского общенародного (общенационального, гражданского) патриотизма, любви к Отечеству, нашей общей Родине – России, приводить примеры сотрудничества последователей традиционных религий;

называть традиционные религии в России, народы России, для которых традиционными религиями исторически являются православие, ислам, буддизм, иудаизм;

выражать своими словами понимание человеческого достоинства, ценности человеческой жизни в российской светской (гражданской) этике.

1.2.7. Основное содержание по учебному предмету «Изобразительное искусство»

Рабочая программа по учебному предмету «Изобразительное искусство» (предметная область «Искусство») (далее соответственно – программа по изобразительному искусству, искусство) включает пояснительную записку, содержание обучения, планируемые

результаты освоения программы по изобразительному искусству.

Пояснительная записка отражает общие цели и задачи изучения изобразительного искусства, место в структуре учебного плана, а также подходы к отбору содержания и планируемым результатам.

Содержание обучения раскрывает содержательные линии, которые предлагаются для обязательного изучения в каждом классе на уровне начального общего образования.

Планируемые результаты освоения программы по изобразительному искусству включают личностные, метапредметные результаты за весь период обучения на уровне начального общего образования, а также предметные достижения обучающегося за каждый год обучения.

При разработке рабочей программы по изобразительному искусству образовательная организация вправе использовать возможности сетевого взаимодействия, в том числе с организациями системы дополнительного образования детей, учреждениями культуры, организациями культурно-досуговой сферы (театры, музеи, творческие союзы).

Пояснительная записка.

1. Федеральная рабочая программа по предмету "Изобразительное искусство" на уровне начального общего образования обучающихся с ЗПР составлена на основе требований к результатам освоения АООП НОО, установленными ФГОС НОО обучающихся с ОВЗ, федеральной программы воспитания., а также ориентирована на целевые приоритеты духовно- нравственного развития, воспитания и социализации обучающихся, сформулированные в федеральной рабочей программе воспитания.

2. Цель программы по изобразительному искусству состоит в формировании художественной культуры обучающихся, развитии художественно-образного мышления и эстетического отношения к явлениям действительности путём освоения начальных основ художественных знаний, умений, навыков и развития творческого потенциала обучающихся.

3. Программа по изобразительному искусству направлена на развитие духовной культуры обучающихся, формирование активной эстетической позиции по отношению к действительности и произведениям искусства, понимание роли и значения художественной деятельности в жизни людей.

4. Содержание программы по изобразительному искусству охватывает все основные виды визуально-пространственных искусств (собственно изобразительных): начальные основы графики, живописи и скульптуры, декоративно-прикладные и народные виды искусства, архитектуру и дизайн. Особое внимание уделено развитию эстетического восприятия природы, восприятию произведений искусства и формированию зрительских навыков, художественному восприятию предметно-бытовой культуры.

5. Важнейшей задачей является формирование активного, ценностного отношения к истории отечественной культуры, выраженной в её архитектуре, изобразительном искусстве, в национальных образах предметно-материальной и пространственной среды, в понимании красоты человека.

6. Учебные темы, связанные с восприятием, могут быть реализованы как отдельные уроки, но чаще всего следует объединять задачи восприятия с задачами практической творческой работы (при сохранении учебного времени на восприятие произведений искусства и эстетического наблюдения окружающей действительности).

7. Программа по изобразительному искусству знакомит обучающихся с многообразием видов художественной деятельности и технически доступным разнообразием художественных материалов. Практическая художественно- творческая деятельность занимает приоритетное пространство учебного времени. При опоре на восприятие произведений искусства художественно-эстетическое отношение к миру формируется прежде всего в собственной художественной деятельности, в процессе практического решения художественно-творческих задач.

8. Содержание программы по изобразительному искусству структурировано как система тематических модулей. Изучение содержания всех модулей в 1–4 классах

обязательно.

9. Общее число часов, рекомендованных для изучения изобразительного искусства – 135 часов: в 1 класс и 1 дополнительный – 33 часа (1 час в неделю), во 2 классе – 34 часа (1 час в неделю), в 3 классе – 34 часа (1 час в неделю), в 4 классе – 34 часа (1 час в неделю).

Содержание обучения в 1 класс и 1 дополнительный

1. Модуль «Графика».

Расположение изображения на листе. Выбор вертикального или горизонтального формата листа в зависимости от содержания изображения.

Разные виды линий. Линейный рисунок. Графические материалы для линейного рисунка и их особенности. Приёмы рисования линией.

Рисование с натуры: разные листья и их форма.

Представление о пропорциях: короткое – длинное. Развитие – навыка видения соотношения частей целого (на основе рисунков животных).

Графическое пятно (ахроматическое) и представление о силуэте. Формирование навыка видения целостности. Цельная форма и её части.

2. Модуль «Живопись».

Цвет как одно из главных средств выражения в изобразительном искусстве. Навыки работы гуашью в условиях урока. Краски «гуашь», кисти, бумага цветная и белая.

Три основных цвета. Ассоциативные представления, связанные с каждым цветом. Навыки смешения красок и получение нового цвета.

Эмоциональная выразительность цвета, способы выражение настроения в изображаемом сюжете.

Живописное изображение разных цветков по представлению и восприятию.

Развитие навыков работы гуашью. Эмоциональная выразительность цвета.

Тематическая композиция «Времена года». Контрастные цветовые состояния времён года.

Живопись (гуашь), аппликация или смешанная техника.

Техника монотипии. Представления о симметрии. Развитие воображения. 3. Модуль «Скульптура».

Изображение в объёме. Приёмы работы с пластилином; дощечка, стек, тряпочка.

Лепка зверушек из цельной формы (например, черепашки, ёжика, зайчика).

Приёмы вытягивания, вдавливания, сгибания, скручивания.

Лепка игрушки, характерной для одного из наиболее известных народных художественных промыслов (дымковская или каргопольская игрушка или по выбору учителя с учётом местных промыслов).

Бумажная пластика. Овладение первичными приёмами надрезания, закручивания, складывания.

Объёмная аппликация из бумаги и картона.

4. Модуль «Декоративно-прикладное искусство».

Узоры в природе. Наблюдение узоров в живой природе (в условиях урока на основе фотографий). Эмоционально-эстетическое восприятие объектов действительности. Ассоциативное сопоставление с орнаментами в предметах декоративно-прикладного искусства.

Узоры и орнаменты, создаваемые людьми, и разнообразие их видов. Орнаменты геометрические и растительные. Декоративная композиция в круге или в полосе.

Представления о симметрии и наблюдение её в природе. Последовательное ведение работы над изображением бабочки по представлению, использование линии симметрии при составлении узора крыльев.

Орнамент, характерный для игрушек одного из наиболее известных народных художественных промыслов: дымковская или каргопольская игрушка (или по выбору учителя с учётом местных промыслов).

Дизайн предмета: изготовление нарядной упаковки путём складывания бумаги и аппликации.

Оригами – создание игрушки для новогодней ёлки. Приёмы складывания бумаги.

5. Модуль «Архитектура».

Наблюдение разнообразных архитектурных зданий в окружающем мире (по фотографиям), обсуждение особенностей и составных частей зданий.

Освоение приёмов конструирования из бумаги. Складывание объёмных простых геометрических тел. Овладение приёмами склеивания, надрезания и вырезания деталей; использование приёма симметрии.

Макетирование (или аппликация) пространственной среды сказочного города из бумаги, картона или пластилина.

6. Модуль «Восприятие произведений искусства».

Восприятие произведений детского творчества. Обсуждение сюжетного и эмоционального содержания детских работ.

Художественное наблюдение окружающего мира природы и предметной среды жизни человека в зависимости от поставленной аналитической и эстетической задачи наблюдения (установки).

Рассматривание иллюстраций детской книги на основе содержательных установок учителя в соответствии с изучаемой темой.

Знакомство с картиной, в которой ярко выражено эмоциональное состояние, или с картиной, написанной на сказочный сюжет (произведения В.М. Васнецова и другие по выбору учителя).

Художник и зритель. Освоение зрительских умений на основе получаемых знаний и творческих практических задач – установок наблюдения. Ассоциации из личного опыта обучающихся и оценка эмоционального содержания произведений.

7. Модуль «Азбука цифровой графики».

Фотографирование мелких деталей природы, выражение ярких зрительных впечатлений. Обсуждение в условиях урока ученических фотографий, соответствующих изучаемой теме.

Содержание обучения во 2 классе

1. Модуль «Графика».

Ритм линий. Выразительность линии. Художественные материалы для линейного рисунка и их свойства. Развитие навыков линейного рисунка.

Пастель и мелки – особенности и выразительные свойства графических материалов, приёмы работы.

Ритм пятен: освоение основ композиции. Расположение пятна на плоскости листа: сгущение, разброс, доминанта, равновесие, спокойствие и движение.

Пропорции – соотношение частей и целого. Развитие аналитических навыков видения пропорций. Выразительные свойства пропорций (на основе рисунков птиц).

Рисунок с натуры простого предмета. Расположение предмета на листе бумаги. Определение формы предмета. Соотношение частей предмета. Светлые и тёмные части предмета, тень под предметом. Штриховка. Умение внимательно рассматривать и анализировать форму натурального предмета.

Графический рисунок животного с активным выражением его характера. Аналитическое рассматривание графических произведений анималистического жанра.

2. Модуль «Живопись».

Цвета основные и составные. Развитие навыков смешивания красок и получения нового цвета. Приёмы работы гуашью. Разный характер мазков и движений кистью. Пастозное, плотное и прозрачное нанесение краски.

Акварель и её свойства. Акварельные кисти. Приёмы работы акварелью. Цвет тёплый и холодный – цветовой контраст.

Цвет тёмный и светлый (тональные отношения). Затемнение цвета с помощью тёмной краски и осветление цвета. Эмоциональная выразительность цветовых состояний и отношений.

Цвет открытый – звонкий и приглушённый, тихий. Эмоциональная выразительность цвета. Изображение природы (моря) в разных контрастных состояниях погоды и

соответствующих цветовых состояниях (туман, нежное утро, гроза, буря, ветер – по выбору учителя). Произведения И.К. Айвазовского.

Изображение сказочного персонажа с ярко выраженным характером (образ мужской или женский).

3. Модуль «Скульптура».

Лепка из пластилина или глины игрушки – сказочного животного по мотивам выбранного художественного народного промысла (филимоновская игрушка, дымковский петух, каргопольский Полкан и другие по выбору учителя с учётом местных промыслов). Способ лепки в соответствии с традициями промысла.

Лепка животных (например, кошки, собаки, медвежонок) с передачей характерной пластики движения. Соблюдение цельности формы, её преобразование и добавление деталей.

Изображение движения и статики в скульптуре: лепка из пластилина тяжёлой, неповоротливой и лёгкой, стремительной формы.

4. Модуль «Декоративно-прикладное искусство».

Наблюдение узоров в природе (на основе фотографий в условиях урока), например, снежинки, паутинки, роса на листьях. Ассоциативное сопоставление с орнаментами в предметах декоративно-прикладного искусства (например, кружево, вышивка, ювелирные изделия).

Рисунок геометрического орнамента кружева или вышивки. Декоративная композиция. Ритм пятен в декоративной аппликации.

Поделки из подручных нехудожественных материалов. Декоративные изображения животных в игрушках народных промыслов; филимоновские, дымковские, каргопольские игрушки (и другие по выбору учителя с учётом местных художественных промыслов).

Декор одежды человека. Разнообразие украшений. Традиционные народные женские и мужские украшения. Назначение украшений и их роль в жизни людей.

5. Модуль «Архитектура».

Конструирование из бумаги. Приёмы работы с полосой бумаги, разные варианты складывания, закручивания, надрезания. Макетирование пространства детской площадки.

Построение игрового сказочного города из бумаги (на основе сворачивания геометрических тел – параллелепипедов разной высоты, цилиндров с прорезями и наклейками); завивание, скручивание и складывание полоски бумаги (например, гармошкой). Образ здания. Памятники отечественной или западноевропейской архитектуры с ярко выраженным характером здания. Рисунок дома для доброго или злого сказочного персонажа (иллюстрация сказки по выбору учителя).

6. Модуль «Восприятие произведений искусства».

Восприятие произведений детского творчества. Обсуждение сюжетного и эмоционального содержания детских работ.

Художественное наблюдение природы и красивых природных деталей, анализ их конструкции и эмоционального воздействия. Сопоставление их с рукотворными произведениями.

Восприятие орнаментальных произведений прикладного искусства (например, кружево, шитьё, резьба и роспись).

Восприятие произведений живописи с активным выражением цветового состояния в природе. Произведения И.И. Левитана, Н.П. Крымова.

Восприятие произведений анималистического жанра в графике (например, произведений В.В. Ватагина, Е.И. Чарушина) и в скульптуре (произведения В.В. Ватагина). Наблюдение животных с точки зрения их пропорций, характера движения, пластики.

7. Модуль «Азбука цифровой графики».

Компьютерные средства изображения. Виды линий (в программе Paint или другом графическом редакторе).

Компьютерные средства изображения. Работа с геометрическими фигурами.

Трансформация и копирование геометрических фигур в программе Paint.

Освоение инструментов традиционного рисования (карандаш, кисточка, ластик, заливка и другие) в программе Paint на основе простых сюжетов (например, образ дерева).

Освоение инструментов традиционного рисования в программе Paint на основе темы «Тёплый и холодный цвета» (например, «Горящий костёр в синей ночи», «Перо жар-птицы»).

Художественная фотография. Расположение объекта в кадре. Масштаб. Доминанта. Обсуждение в условиях урока ученических фотографий, соответствующих изучаемой теме.

Содержание обучения в 3 классе

1. Модуль «Графика».

Эскизы обложки и иллюстраций к детской книге сказок (сказка по выбору). Рисунок буквы. Макет книги-игрушки. Совмещение изображения и текста. Расположение иллюстраций и текста на развороте книги.

Поздравительная открытка. Открытка-пожелание. Композиция открытки: совмещение текста (шрифта) и изображения. Рисунок открытки или аппликация.

Эскиз плаката или афиши. Совмещение шрифта и изображения.

Особенности композиции плаката.

Графические зарисовки карандашами по памяти или на основе наблюдений и фотографий архитектурных достопримечательностей своего города.

Транспорт в городе. Рисунки реальных или фантастических машин.

Изображение лица человека. Строение, пропорции, взаиморасположение частей лица.

Эскиз маски для маскарада: изображение лица – маски персонажа с ярко выраженным характером. Аппликация из цветной бумаги.

2. Модуль «Живопись».

Создание сюжетной композиции «В цирке», использование гуаши или карандаша и акварели (по памяти и представлению). Художник в театре: эскиз занавеса (или декораций сцены) для спектакля со сказочным сюжетом (сказка по выбору).

Тематическая композиция «Праздник в городе». Гуашь по цветной бумаге, возможно совмещение с наклейками в виде коллажа или аппликации.

Натюрморт из простых предметов с натуры или по представлению.

«Натюрморт-автопортрет» из предметов, характеризующих личность обучающегося.

Пейзаж в живописи. Передача в пейзаже состояний в природе. Выбор для изображения времени года, времени дня, характера погоды и особенностей ландшафта (лес или поле, река или озеро); количество и состояние неба в изображении.

Портрет человека по памяти и представлению с использованием натуры. Выражение в портрете (автопортрете) характера человека, особенностей его личности с использованием выразительных возможностей композиционного размещения в плоскости листа, особенностей пропорций и мимики лица, характера цветового решения, сильного или мягкого контраста, включения в композицию дополнительных предметов.

3. Модуль «Скульптура».

Создание игрушки из подручного нехудожественного материала, придание ей одушевлённого образа (добавления деталей лепных или из бумаги, ниток или других материалов).

Лепка сказочного персонажа на основе сюжета известной сказки или создание этого персонажа путём бумагопластики.

Освоение знаний о видах скульптуры (по назначению) и жанрах скульптуры (по сюжету изображения).

Лепка эскиза парковой скульптуры. Выражение пластики движения в скульптуре. Работа с пластилином или глиной.

4. Модуль «Декоративно-прикладное искусство».

Приёмы исполнения орнаментов и выполнение эскизов украшения посуды из дерева и глины в традициях народных художественных промыслов Хохломы и Гжели (или в традициях других промыслов по выбору учителя).

Эскизы орнаментов для росписи тканей. Раппорт. Трафарет и создание орнамента при

помощи печаток или штампов.

Эскизы орнамента для росписи платка: симметрия или асимметрия построения композиции, статика и динамика узора, ритмические чередования мотивов, наличие композиционного центра, роспись по канве. Рассматривание павловопосадских платков. Проектирование (эскизы) декоративных украшений в городе, например, ажурные ограды, украшения фонарей, скамеек, киосков, подставок для цветов.

5. Модуль «Архитектура».

Зарисовки исторических памятников и архитектурных достопримечательностей города или села. Работа по наблюдению и по памяти, на основе использования фотографий и образных представлений.

Проектирование садово-паркового пространства на плоскости (аппликация, коллаж) или в виде макета с использованием бумаги, картона, пенопласта и других подручных материалов. Графический рисунок (индивидуально) или тематическое панно «Образ моего города» (села) в виде коллективной работы (композиционная склейка-аппликация рисунков зданий и других элементов городского пространства, выполненных индивидуально).

6. Модуль «Восприятие произведений искусства».

Иллюстрации в детских книгах и дизайн детской книги. Рассматривание и обсуждение иллюстраций известных российских иллюстраторов детских книг.

Восприятие объектов окружающего мира – архитектура, улицы города или села.

Памятники архитектуры и архитектурные достопримечательности (по выбору учителя), их значение в современном мире.

Виртуальное путешествие: памятники архитектуры в Москве и Санкт-Петербурге (обзор памятников по выбору учителя).

Художественные музеи. Виртуальные путешествия в художественные музеи: Государственная Третьяковская галерея, Государственный Эрмитаж, Государственный Русский музей, Государственный музей изобразительных искусств имени А.С. Пушкина. Экскурсии в местные художественные музеи и галереи. Виртуальные экскурсии в знаменитые зарубежные художественные музеи (выбор музеев – за учителем). Осознание значимости и увлекательности посещения музеев; посещение знаменитого музея как событие; интерес к коллекции музея и искусству в целом.

Знания о видах пространственных искусств: виды определяются по назначению произведений в жизни людей.

Жанры в изобразительном искусстве – в живописи, графике, скульптуре – определяются предметом изображения; классификация и сравнение содержания произведений сходного сюжета (например, портреты, пейзажи).

Представления о произведениях крупнейших отечественных художников-пейзажистов: И.И. Шишкина, И.И. Левитана, А.К. Саврасова, В.Д. Поленова, И.К. Айвазовского и других.

Представления о произведениях крупнейших отечественных портретистов: В.И. Сурикова, И.Е. Репина, В.А. Серова и других.

7. Модуль «Азбука цифровой графики».

Построение в графическом редакторе различных по эмоциональному восприятию ритмов расположения пятен на плоскости: покой (статика), разные направления и ритмы движения (например, собрались, разбежались, догоняют, улетают). Вместо пятен (геометрических фигур) могут быть простые силуэты машинок, птичек, облаков.

В графическом редакторе создание рисунка элемента орнамента (паттерна), его копирование, многократное повторение, в том числе с поворотами вокруг оси рисунка, и создание орнамента, в основе которого раппорт. Вариативное создание орнаментов на основе одного и того же элемента.

Изображение и изучение мимики лица в программе Paint (или другом графическом редакторе).

Совмещение с помощью графического редактора векторного изображения, фотографии и шрифта для создания плаката или поздравительной открытки.

Редактирование фотографий в программе Picture Manager: изменение яркости, контраста,

насыщенности цвета; обрезка, поворот, отражение.

Виртуальные путешествия в главные художественные музеи и музеи местные (по выбору учителя).

Содержание обучения в 4 классе.

1. Модуль «Графика».

Правила линейной и воздушной перспективы: уменьшение размера изображения по мере удаления от первого плана, смягчения цветового и тонального контрастов.

Рисунок фигуры человека: основные пропорции и взаимоотношение частей фигуры, передача движения фигуры на плоскости листа: бег, ходьба, сидящая и стоящая фигуры.

Графическое изображение героев былин, древних легенд, сказок и сказаний разных народов.

Изображение города – тематическая графическая композиция; использование карандаша, мелков, фломастеров (смешанная техника).

2. Модуль «Живопись».

Красота природы разных климатических зон, создание пейзажных композиций (горный, степной, среднерусский ландшафт).

Портретные изображения человека по представлению и наблюдению с разным содержанием: женский или мужской портрет, двойной портрет матери и ребёнка, портрет пожилого человека, детский портрет или автопортрет, портрет персонажа по представлению (из выбранной культурной эпохи).

Тематические многофигурные композиции: коллективно созданные панно- аппликации из индивидуальных рисунков и вырезанных персонажей на темы праздников народов мира или в качестве иллюстраций к сказкам и легендам.

3. Модуль «Скульптура».

Знакомство со скульптурными памятниками героям и мемориальными комплексами.

Создание эскиза памятника народному герою. Работа с пластилином или глиной. Выражение значительности, трагизма и победительной силы.

4. Модуль «Декоративно-прикладное искусство».

Орнаменты разных народов. Подчинённость орнамента форме и назначению предмета, в художественной обработке которого он применяется. Особенности символов и изобразительных мотивов в орнаментах разных народов. Орнаменты в архитектуре, на тканях, одежде, предметах быта и другие.

Мотивы и назначение русских народных орнаментов. Деревянная резьба и роспись, украшение наличников и других элементов избы, вышивка, декор головных уборов и другие.

Орнаментальное украшение каменной архитектуры в памятниках русской культуры, каменная резьба, росписи стен, изразцы.

Народный костюм. Русский народный праздничный костюм, символы и обереги в его декоре. Головные уборы. Особенности мужской одежды разных сословий, связь украшения костюма мужчины с родом его занятий.

Женский и мужской костюмы в традициях разных народов. Своеобразие одежды разных эпох и культур.

5. Модуль «Архитектура».

Конструкция традиционных народных жилищ, их связь с окружающей природой: дома из дерева, глины, камня; юрта и её устройство (каркасный дом); изображение традиционных жилищ.

Деревянная изба, её конструкция и декор. Моделирование избы из бумаги или изображение на плоскости в технике аппликации её фасада и традиционного декора. Понимание тесной связи красоты и пользы, функционального и декоративного в архитектуре традиционного жилого деревянного дома. Разные виды изб и надворных построек.

Конструкция и изображение здания каменного собора: свод, нефы, закомары, глава, купол. Роль собора в организации жизни древнего города, собор как архитектурная доминанта.

Традиции архитектурной конструкции храмовых построек разных народов. Изображение

типичной конструкции зданий: древнегреческий храм, готический или романский собор, мечеть, пагода.

Освоение образа и структуры архитектурного пространства древнерусского города. Крепостные стены и башни, торг, посад, главный собор. Красота и мудрость в организации города, жизнь в городе.

Понимание значения для современных людей сохранения культурного наследия.

6. Модуль «Восприятие произведений искусства».

Произведения В.М. Васнецова, Б.М. Кустодиева, А.М. Васнецова, В.И. Сурикова, К.А. Коровина, А.Г. Венецианова, А.П. Рябушкина, И.Я. Билибина на темы истории и традиций русской отечественной культуры.

Примеры произведений великих европейских художников: Леонардо да Винчи, Рафаэля, Рембрандта, Пикассо (и других по выбору учителя).

Памятники древнерусского каменного зодчества: Московский Кремль, Новгородский детинец, Псковский кремль, Казанский кремль (и другие с учётом местных архитектурных комплексов, в том числе монастырских). Памятники русского деревянного зодчества. Архитектурный комплекс на острове Кижи.

Художественная культура разных эпох и народов. Представления об архитектурных, декоративных и изобразительных произведениях в культуре Древней Греции, других культур Древнего мира. Архитектурные памятники Западной Европы Средних веков и эпохи Возрождения. Произведения предметно-пространственной культуры, составляющие истоки, основания национальных культур в современном мире.

Памятники национальным героям. Памятник К. Минину и Д. Пожарскому скульптора И.П. Мартоса в Москве. Мемориальные ансамбли: Могила Неизвестного Солдата в Москве; памятник-ансамбль «Героям Сталинградской битвы» на Мамаевом кургане (и другие по выбору учителя).

7. Модуль «Азбука цифровой графики».

Изображение и освоение в программе Paint правил линейной и воздушной перспективы: изображение линии горизонта и точки схода, перспективных сокращений, цветовых и тональных изменений.

Моделирование в графическом редакторе с помощью инструментов геометрических фигур конструкции традиционного крестьянского деревянного дома (избы) и различных вариантов его устройства. Моделирование конструкции разных видов традиционных жилищ разных народов (например, юрта, каркасный дом, в том числе с учётом местных традиций).

Моделирование в графическом редакторе с помощью инструментов геометрических фигур конструкций храмовых зданий разных культур: каменный православный собор, готический или романский собор, пагода, мечеть.

Построение в графическом редакторе с помощью геометрических фигур или на линейной основе пропорций фигуры человека, изображение различных фаз движения. Создание анимации схематического движения человека (при соответствующих технических условиях).

Анимация простого движения нарисованной фигурки: загрузить две фазы движения фигурки в виртуальный редактор GIF-анимации и сохранить простое повторяющееся движение своего рисунка.

Создание компьютерной презентации в программе PowerPoint на тему архитектуры, декоративного и изобразительного искусства выбранной эпохи или этнокультурных традиций народов России.

Виртуальные тематические путешествия по художественным музеям мира.

Планируемые результаты освоения программы по изобразительному искусству на уровне начального общего образования.

1. Личностные результаты освоения программы по изобразительному искусству на уровне начального общего образования достигаются в единстве учебной и воспитательной деятельности в соответствии с традиционными российскими социокультурными и духовно-нравственными ценностями, принятыми в обществе

правилами и нормами поведения и способствуют процессам самопознания, самовоспитания и саморазвития, формирования внутренней позиции личности.

В результате изучения изобразительного искусства на уровне начального общего образования у обучающегося будут сформированы следующие личностные результаты:

- уважение и ценностное отношение к своей Родине – России;
- ценностно-смысловые ориентации и установки, отражающие индивидуально-личностные позиции и социально значимые личностные качества;
- духовно-нравственное развитие обучающихся;
- мотивация к познанию и обучению, готовность к саморазвитию и активному участию в социально-значимой деятельности;
- позитивный опыт участия в творческой деятельности; интерес к произведениям искусства и литературы, построенным на принципах нравственности и гуманизма, уважительного отношения и интереса к культурным традициям и творчеству своего и других народов.

Патриотическое воспитание осуществляется через освоение обучающимися содержания традиций отечественной культуры, выраженной в её архитектуре, народном, декоративно-прикладном и изобразительном искусстве. Урок искусства воспитывает патриотизм не в декларативной форме, а в процессе восприятия и освоения в личной художественной деятельности конкретных знаний о красоте и мудрости, заложенных в культурных традициях.

Гражданское воспитание формируется через развитие чувства личной причастности к жизни общества и созидующих качеств личности, приобщение обучающихся к ценностям отечественной и мировой культуры. Учебный предмет способствует пониманию особенностей жизни разных народов и красоты национальных эстетических идеалов. Коллективные творческие работы создают условия для разных форм художественно-творческой деятельности, способствуют пониманию другого человека, становлению чувства личной ответственности.

Духовно-нравственное воспитание является стержнем художественного развития обучающегося, приобщения его к искусству как сфере, концентрирующей в себе духовно-нравственный поиск человечества. Учебные задания направлены на развитие внутреннего мира обучающегося и воспитание его эмоционально-образной, чувственной сферы. Занятия искусством помогают обучающемуся обрести социально значимые знания. Развитие творческих способностей способствует росту самосознания, осознания себя как личности и члена общества.

Эстетическое воспитание – важнейший компонент и условие развития социально значимых отношений обучающихся, формирования представлений о прекрасном и безобразном, о высоком и низком. Эстетическое воспитание способствует формированию ценностных ориентаций обучающихся в отношении к окружающим людям, в стремлении к их пониманию, а также в отношении к семье, природе, труду, искусству, культурному наследию.

Ценности познавательной деятельности воспитываются как эмоционально окрашенный интерес к жизни людей и природы. Происходит это в процессе развития навыков восприятия и художественной рефлексии своих наблюдений в художественно-творческой деятельности. Навыки исследовательской деятельности развиваются при выполнении заданий культурно-исторической направленности.

Экологическое воспитание происходит в процессе художественно-эстетического наблюдения природы и её образа в произведениях искусства. Формирование эстетических чувств способствует активному неприятию действий, приносящих вред окружающей среде.

Трудовое воспитание осуществляется в процессе личной художественно-творческой работы по освоению художественных материалов и удовлетворения от создания реального, практического продукта. Воспитываются стремление достичь результат, упорство, творческая инициатива, понимание эстетики трудовой деятельности. Важны также умения сотрудничать с одноклассниками, работать в команде, выполнять коллективную работу – обязательные требования к определённым заданиям по программе.

2. В результате изучения изобразительного искусства на уровне начального общего

образования у обучающегося будут сформированы **познавательные универсальные учебные действия, коммуникативные универсальные учебные действия, регулятивные универсальные учебные действия, совместная деятельность.**

Пространственные представления и сенсорные способности:

характеризовать форму предмета, конструкции;

выявлять доминантные черты (характерные особенности) в визуальном образе;

сравнивать плоскостные и пространственные объекты по заданным основаниям;

находить ассоциативные связи между визуальными образами разных форм и предметов;

сопоставлять части и целое в видимом образе, предмете, конструкции; анализировать

пропорциональные отношения частей внутри целого и предметов между собой;

обобщать форму составной конструкции;

выявлять и анализировать ритмические отношения в пространстве и в изображении

(визуальном образе) на установленных основаниях;

передавать обобщенный образ реальности при построении плоской композиции;

соотносить тональные отношения (тёмное – светлое) в пространственных и плоскостных объектах;

выявлять и анализировать эмоциональное воздействие цветовых отношений в пространственной среде и плоскостном изображении.

.2.1. У обучающегося будут сформированы следующие **базовые логические и исследовательские действия** как часть познавательных универсальных учебных действий:

проявлять исследовательские, экспериментальные действия в процессе освоения

выразительных свойств различных художественных материалов;

проявлять творческие экспериментальные действия в процессе самостоятельного

выполнения художественных заданий; проявлять исследовательские и аналитические

действия на основе определённых учебных установок в процессе восприятия произведений

изобразительного искусства, архитектуры и продуктов детского художественного

творчества;

использовать наблюдения для получения информации об особенностях объектов и

состояния природы, предметного мира человека, городской среды;

анализировать и оценивать с позиций эстетических категорий явления природы и

предметно-пространственную среду жизни человека;

формулировать выводы, соответствующие эстетическим, аналитическим и другим учебным установкам по результатам проведённого наблюдения;

использовать знаково-символические средства для составления орнаментов и

декоративных композиций;

классифицировать произведения искусства по видам и, соответственно, по назначению в жизни людей;

классифицировать произведения изобразительного искусства по жанрам в качестве

инструмента анализа содержания произведений;

ставить и использовать вопросы как исследовательский инструмент познания.

2.2. У обучающегося будут сформированы **умения работать с информацией** как часть познавательных универсальных учебных действий:

использовать электронные образовательные ресурсы; работать с

электронными учебниками и учебными пособиями;

выбирать источник для получения информации: поисковые системы Интернета, цифровые

электронные средства, справочники, художественные альбомы и детские книги;

анализировать, интерпретировать, обобщать и систематизировать информацию,

представленную в произведениях искусства, текстах, таблицах и схемах;

самостоятельно подготавливать информацию на заданную или выбранную тему и

представлять её в различных видах: рисунках и эскизах, электронных презентациях;

осуществлять виртуальные путешествия по архитектурным памятникам, в отечественные

художественные музеи и зарубежные художественные музеи (галереи) на основе установок

и квестов, предложенных учителем;

соблюдать правила информационной безопасности при работе в Интернете.

2.3. У обучающегося будут сформированы **умения общения** как часть коммуникативных универсальных учебных действий:
 понимать искусство в качестве особого языка общения – межличностного (автор – зритель), между поколениями, между народами;
 вести диалог и участвовать в дискуссии, проявляя уважительное отношение к оппонентам, сопоставлять свои суждения с суждениями участников общения, выявляя и корректно отстаивая свои позиции в оценке и понимании обсуждаемого явления;
 находить общее решение и разрешать конфликты на основе общих позиций и учёта интересов в процессе совместной художественной деятельности;
 демонстрировать и объяснять результаты своего творческого, художественного или исследовательского опыта;
 анализировать произведения детского художественного творчества с позиций их содержания и в соответствии с учебной задачей, поставленной учителем;
 признавать своё и чужое право на ошибку, развивать свои способности сопереживать, понимать намерения и переживания свои и других людей;
 взаимодействовать, сотрудничать в процессе коллективной работы, принимать цель совместной деятельности и строить действия по её достижению, договариваться, выполнять поручения, подчиняться, ответственно относиться к своей задаче по достижению общего результата.

2.4. У обучающегося будут сформированы **умения самоорганизации и самоконтроля** как часть регулятивных универсальных учебных действий:
 внимательно относиться и выполнять учебные задачи, поставленные учителем;
 соблюдать последовательность учебных действий при выполнении задания; 1 порядок в окружающем пространстве и бережно относиться к используемым материалам;
 соотносить свои действия с планируемыми результатами, осуществлять контроль своей деятельности в процессе достижения результата.

К концу обучения в 1 класс и 1 дополнительный обучающийся получит следующие предметные результаты по отдельным темам программы по изобразительному искусству:

1. Модуль «Графика».

Осваивать навыки применения свойств простых графических материалов в самостоятельной творческой работе в условиях урока.

Приобретать первичный опыт в создании графического рисунка на основе знакомства со средствами изобразительного языка.

Приобретать опыт аналитического наблюдения формы предмета, опыт обобщения и геометризации наблюдаемой формы как основы обучения рисунку.

Приобретать опыт создания рисунка простого (плоского) предмета с натуры.

Учиться анализировать соотношения пропорций, визуально сравнивать пространственные величины.

Приобретать первичные знания и навыки композиционного расположения изображения на листе.

Выбирать вертикальный или горизонтальный формат листа для выполнения соответствующих задач рисунка.

Воспринимать учебную задачу, поставленную учителем, и решать её в своей практической художественной деятельности.

Обсуждать результаты своей практической работы и работы товарищей с позиций соответствия их поставленной учебной задаче, с позиций выраженного в рисунке содержания и графических средств его выражения (в рамках программного материала).

2. Модуль «Живопись».

Осваивать навыки работы красками «гуашь» в условиях урока.

Иметь представление о трех основных цветах; обсуждать и называть ассоциативные

представления, которые рождает каждый цвет.

Осознавать эмоциональное звучание цвета и формулировать своё мнение с использованием опыта жизненных ассоциаций.

Приобретать опыт экспериментирования, исследования результатов смешения красок и получения нового цвета.

Вести творческую работу на заданную тему с использованием зрительных впечатлений, организованную педагогом.

3. Модуль «Скульптура».

Приобретать опыт аналитического наблюдения, поиска выразительных образных объёмных форм в природе (например, облака, камни, коряги, формы плодов).

Осваивать первичные приёмы лепки из пластилина, приобретать представления о целостной форме в объёмном изображении.

Овладевать первичными навыками бумагопластики – создания объёмных форм из бумаги путём её складывания, надрезания, закручивания.

4. Модуль «Декоративно-прикладное искусство».

Рассматривать и эстетически характеризовать различные примеры узоров в природе (в условиях урока на основе фотографий); приводить примеры, сопоставлять и искать ассоциации с орнаментами в произведениях декоративно-прикладного искусства.

Различать виды орнаментов по изобразительным мотивам: растительные, геометрические, анималистические.

Учиться использовать правила симметрии в своей художественной деятельности.

Приобретать опыт создания орнаментальной декоративной композиции (стилизованной: декоративный цветок или птица).

Приобретать знания о значении и назначении украшений в жизни людей.

Приобретать представления о глиняных игрушках отечественных народных художественных промыслов (дымковская, каргопольская игрушки или по выбору учителя с учётом местных промыслов) и опыт практической художественной деятельности по мотивам игрушки выбранного промысла.

Иметь опыт и соответствующие возрасту навыки подготовки и оформления общего праздника.

5. Модуль «Архитектура».

Рассматривать различные произведения архитектуры в окружающем мире (по фотографиям в условиях урока); анализировать и характеризовать особенности и составные части рассматриваемых зданий.

Осваивать приёмы конструирования из бумаги, складывания объёмных простых геометрических тел.

Приобретать опыт пространственного макетирования (сказочный город) в форме коллективной игровой деятельности.

Приобретать представления о конструктивной основе любого предмета и первичные навыки анализа его строения.

6. Модуль «Восприятие произведений искусства».

Приобретать умения рассматривать, анализировать детские рисунки с позиций их содержания и сюжета, настроения, композиции (расположения на листе), цвета, а также соответствия учебной задаче, поставленной учителем.

Приобретать опыт эстетического наблюдения природы на основе эмоциональных впечатлений с учётом учебных задач и визуальной установки учителя.

Приобретать опыт художественного наблюдения предметной среды жизни человека в зависимости от поставленной аналитической и эстетической задачи (установки).

Осваивать опыт эстетического восприятия и аналитического наблюдения архитектурных построек.

Осваивать опыт эстетического, эмоционального общения со станковой картиной, понимать значения зрительских умений и специальных знаний; приобретать опыт восприятия картин со сказочным сюжетом (В.М. Васнецова и других художников по выбору учителя), а также

произведений с ярко выраженным эмоциональным настроением (например, натюрморты В. Ван Гога или А. Матисса).

Осваивать новый опыт восприятия художественных иллюстраций в детских книгах и отношения к ним в соответствии с учебной установкой.

7. Модуль «Азбука цифровой графики».

Приобретать опыт создания фотографий с целью эстетического и целенаправленного наблюдения природы.

Приобретать опыт обсуждения фотографий с точки зрения того, с какой целью сделан снимок, насколько значимо его содержание и какова композиция в кадре.

К концу обучения во 2 классе обучающийся получит следующие предметные результаты по отдельным темам программы по изобразительному искусству:

1. Модуль «Графика».

Осваивать особенности и приёмы работы новыми графическими художественными материалами; осваивать выразительные свойства твёрдых, сухих, мягких и жидких графических материалов.

Приобретать навыки изображения на основе разной по характеру и способу наложения линии.

Овладевать понятием «ритм» и навыками ритмической организации изображения как необходимой композиционной основы выражения содержания.

Осваивать навык визуального сравнения пространственных величин, приобретать умения соотносить пропорции в рисунках птиц и животных (с использованием зрительских впечатлений и анализа).

Приобретать умение вести рисунок с натуры, видеть пропорции объекта, расположение его в пространстве; располагать изображение на листе, соблюдая этапы ведения рисунка, осваивая навык штриховки.

2. Модуль «Живопись».

Осваивать навыки работы цветом, навыки смешения красок, пастозное плотное и прозрачное нанесение краски; осваивать разный характер мазков и движений кистью, навыки создания выразительной фактуры и кроющие качества гуаши.

Приобретать опыт работы акварельной краской и понимать особенности работы прозрачной краской.

Знать названия основных и составных цветов и способы получения разных оттенков составного цвета.

Различать и сравнивать тёмные и светлые оттенки цвета; осваивать смешение цветных красок с белой и чёрной (для изменения их тона).

Иметь представление о делении цветов на тёплые и холодные; различать и сравнивать тёплые и холодные оттенки цвета.

Осваивать эмоциональную выразительность цвета: цвет звонкий и яркий, радостный; цвет мягкий, «глухой» и мрачный и другие

Приобретать опыт создания пейзажей, передающих разные состояния погоды (например, туман, грозу) на основе изменения тонального звучания цвета, приобретать опыт передачи разного цветового состояния моря.

Уметь выразить в изображении сказочных персонажей их характер (герои сказок добрые и злые, нежные и грозные); обсуждать, объяснять, какими художественными средствами удалось показать характер сказочных персонажей.

3. Модуль «Скульптура».

Познакомиться с традиционными игрушками одного из народных художественных промыслов; освоить приёмы и последовательность лепки игрушки в традициях выбранного промысла; выполнить в технике лепки фигурку сказочного зверя по мотивам традиций выбранного промысла (по выбору: филимоновская, абашевская, каргопольская, дымковская игрушки или с учётом местных промыслов).

Иметь представление об изменениях скульптурного образа при осмотре произведения с разных сторон.

Приобретать в процессе лепки из пластилина опыт передачи движения цельной лепной формы и разного характера движения этой формы (изображения зверушки).

4. Модуль «Декоративно-прикладное искусство».

Рассматривать, анализировать и эстетически оценивать разнообразие форм в природе, воспринимаемых как узоры.

Сравнивать, сопоставлять природные явления – узоры (например, капли, снежинки, паутинки, роса на листьях, серёжки во время цветения деревьев) – с рукотворными произведениями декоративного искусства (кружево, шитьё, ювелирные изделия и другие).

Приобретать опыт выполнения эскиза геометрического орнамента кружева или вышивки на основе природных мотивов.

Осваивать приёмы орнаментального оформления сказочных глиняных зверушек, созданных по мотивам народного художественного промысла (по выбору: филимоновская, абашевская, каргопольская, дымковская игрушки или с учётом местных промыслов).

Приобретать опыт преобразования бытовых подручных нехудожественных материалов в художественные изображения и поделки.

Рассматривать, анализировать, сравнивать украшения человека на примерах иллюстраций к народным сказкам лучших художников-иллюстраторов (например, И.Я. Билибина), когда украшения не только соответствуют народным традициям, но и выражают характер персонажа; учиться понимать, что украшения человека рассказывают о нём, выявляют особенности его характера, его представления о красоте.

Приобретать опыт выполнения красками рисунков украшений народных былинных персонажей.

5. Модуль «Архитектура».

Осваивать приёмы создания объёмных предметов из бумаги и объёмного декорирования предметов из бумаги.

Участвовать в коллективной работе по построению из бумаги пространственного макета сказочного города или детской площадки.

Рассматривать, характеризовать конструкцию архитектурных строений (по фотографиям в условиях урока), указывая составные части и их пропорциональные соотношения.

Осваивать понимание образа здания, то есть его эмоционального воздействия.

Рассматривать, приводить примеры и обсуждать вид разных жилищ, домиков сказочных героев в иллюстрациях известных художников детской книги, развивая фантазию и внимание к архитектурным постройкам.

Приобретать опыт сочинения и изображения жилья для разных по своему характеру героев литературных и народных сказок.

6. Модуль «Восприятие произведений искусства».

Обсуждать примеры детского художественного творчества с точки зрения выражения в них содержания, настроения, расположения изображения в листе, цвета и других средств художественной выразительности, а также ответа на поставленную учебную задачу.

Осваивать и развивать умения вести эстетическое наблюдение явлений природы, а также потребность в таком наблюдении.

Приобретать опыт эстетического наблюдения и художественного анализа произведений декоративного искусства и их орнаментальной организации (например, кружево, шитьё, резьба и роспись по дереву и ткани, чеканка).

Приобретать опыт восприятия, эстетического анализа произведений отечественных художников-пейзажистов (И.И. Левитана, И.И. Шишкина, И.К. Айвазовского, Н.П. Крымова и других по выбору учителя), а также художников-анималистов (В.В. Ватагина, Е.И. Чарушина и других по выбору учителя).

Приобретать опыт восприятия, эстетического анализа произведений живописи западноевропейских художников с активным, ярким выражением настроения (В. Ван Гог, К. Моне, А. Матисса и других по выбору учителя).

Знать имена и узнавать наиболее известные произведения художников И.И. Левитана, И.И. Шишкина, И.К. Айвазовского, В.М. Васнецова, В.В. Ватагина, Е.И. Чарушина (и

других по выбору учителя).

7. Модуль «Азбука цифровой графики».

Осваивать возможности изображения с помощью разных видов линий в программе Paint (или другом графическом редакторе).

Осваивать приёмы трансформации и копирования геометрических фигур в программе Paint, а также построения из них простых рисунков или орнаментов.

Осваивать в компьютерном редакторе (например, Paint) инструменты и техники – карандаш, кисточка, ластик, заливка и другие – и создавать простые рисунки или композиции (например, образ дерева).

Осваивать композиционное построение кадра при фотографировании: расположение объекта в кадре, масштаб, доминанта. Участвовать в обсуждении композиционного построения кадра в фотографии.

К концу обучения в 3 классе обучающийся получит следующие предметные результаты по отдельным темам программы по изобразительному искусству:

1. Модуль «Графика».

Приобретать представление о художественном оформлении книги, о дизайне книги, многообразии форм детских книг, о работе художников-иллюстраторов.

Получать опыт создания эскиза книжки-игрушки на выбранный сюжет: рисунок обложки с соединением шрифта (текста) и изображения, рисунок прописной буквицы, создание иллюстраций, размещение текста и иллюстраций на развороте.

Узнавать об искусстве шрифта и образных (изобразительных) возможностях надписи, о работе художника над шрифтовой композицией.

Создавать практическую творческую работу – поздравительную открытку, совмещающую в ней шрифт и изображение.

Узнавать о работе художников над плакатами и афишами. Выполнять творческую композицию – эскиз афиши к выбранному спектаклю или фильму.

Узнавать основные пропорции лица человека, взаимное расположение частей лица.

Приобретать опыт рисования портрета (лица) человека.

Создавать маску сказочного персонажа с ярко выраженным характером лица (для карнавала или спектакля).

2. Модуль «Живопись».

Осваивать приёмы создания живописной композиции (натюрморта) по наблюдению природы или по представлению.

Рассматривать, эстетически анализировать сюжет и композицию, эмоциональное настроение в натюрмортах известных отечественных художников.

Приобретать опыт создания творческой живописной работы – натюрморта с ярко выраженным настроением или «натюрморта-автопортрета».

Изображать красками портрет человека с использованием природы или представлению.

Создавать пейзаж, передавая в нём активное состояние природы. Приобрести представление о деятельности художника в театре.

Создать красками эскиз занавеса или эскиз декораций к выбранному сюжету.

Познакомиться с работой художников по оформлению праздников.

Выполнить тематическую композицию «Праздник в городе» на основе наблюдений, по памяти и по представлению.

3. Модуль «Скульптура».

Приобрести опыт творческой работы: лепка сказочного персонажа на основе сюжета известной сказки (или создание этого персонажа в технике бумагопластики, по выбору учителя).

Учиться создавать игрушку из подручного нехудожественного материала путём добавления к ней необходимых деталей и для «одушевления образа».

Узнавать о видах скульптуры: скульптурные памятники, парковая скульптура, мелкая пластика, рельеф (виды рельефа).

Приобретать опыт лепки эскиза парковой скульптуры.

4. Модуль «Декоративно-прикладное искусство».

Узнавать о создании глиняной и деревянной посуды: народные художественные промыслы Гжель и Хохлома.

Знакомиться с приёмами исполнения традиционных орнаментов, украшающих посуду Гжели и Хохломы; осваивать простые кистевые приёмы, свойственные этим промыслам; выполнить эскизы орнаментов, украшающих посуду (по мотивам выбранного художественного промысла).

Узнавать о сетчатых видах орнаментов и их применении, например, в росписи тканей, стен, уметь рассуждать с использованием зрительного материала о видах симметрии в сетчатом орнаменте.

Осваивать навыки создания орнаментов при помощи штампов и трафаретов.

Получить опыт создания композиции орнамента в квадрате (в качестве эскиза росписи женского платка).

5. Модуль «Архитектура».

Выполнить зарисовки или творческие рисунки по памяти и по представлению на тему исторических памятников или архитектурных достопримечательностей своего города. Создать эскиз макета паркового пространства или участвовать в коллективной работе по созданию такого макета.

Создать в виде рисунков или объёмных аппликаций из цветной бумаги эскизы разнообразных малых архитектурных форм, наполняющих городское пространство. Придумать и нарисовать (или выполнить в технике бумагопластики) транспортное средство.

Выполнить творческий рисунок – создать образ своего города или села или участвовать в коллективной работе по созданию образа своего города или села (в виде коллажа).

6. Модуль «Восприятие произведений искусства».

Рассматривать и обсуждать содержание работы художника, ценностно и эстетически относиться к иллюстрациям известных отечественных художников детских книг, получая различную визуально-образную информацию; знать имена нескольких художников детской книги.

Рассматривать и анализировать архитектурные постройки своего города (села), характерные особенности улиц и площадей, выделять центральные по архитектуре здания и обсуждать их архитектурные особенности, приобретать представления, аналитический и эмоциональный опыт восприятия наиболее известных памятников архитектуры Москвы и Санкт-Петербурга (для жителей регионов на основе фотографий, телепередач и виртуальных путешествий), уметь обсуждать увиденные памятники.

Объяснять назначение основных видов пространственных искусств: изобразительных видов искусства – живописи, графики, скульптуры; архитектуры, дизайна, декоративно-прикладных видов искусства, а также деятельности художника в кино, в театре, на празднике.

Называть основные жанры живописи, графики и скульптуры, определяемые предметом изображения.

Иметь представление об именах крупнейших отечественных художников-пейзажистов: И.И. Шишкина, И.И. Левитана, А.К. Саврасова, В.Д. Поленова, И.К. Айвазовского и других (по выбору учителя), приобретать представления об их произведениях.

Осуществлять виртуальные интерактивные путешествия в художественные музеи, участвовать в исследовательских квестах, в обсуждении впечатлений от виртуальных путешествий.

иметь представление об именах крупнейших отечественных портретистов: В.И. Сурикова, И.Е. Репина, В.А. Серова и других (по выбору учителя), приобретать представления об их произведениях.

Понимать значения музеев и называть, указывать, где находятся и чему посвящены их коллекции: Государственная Третьяковская галерея, Государственный Эрмитаж, Государственный Русский музей, Государственный музей изобразительных искусств имени

А.С. Пушкина.

Иметь представление о замечательных художественных музеях России, о коллекциях своих региональных музеев.

7. Модуль «Азбука цифровой графики».

Осваивать приёмы работы в графическом редакторе с линиями, геометрическими фигурами, инструментами традиционного рисования.

Применять получаемые навыки для усвоения определённых учебных тем, например: исследования свойств ритма и построения ритмических композиций, составления орнаментов путём различных повторений рисунка узора, простого повторения (раппорт), экспериментируя на свойствах симметрии; создание паттернов.

Осваивать с помощью создания схемы лица человека его конструкцию и пропорции; осваивать с помощью графического редактора схематическое изменение мимики лица.

Осваивать приёмы соединения шрифта и векторного изображения при создании, например, поздравительных открыток, афиши.

Осваивать приёмы редактирования цифровых фотографий с помощью компьютерной программы Picture Manager (или другой): изменение яркости, контраста и насыщенности цвета, обрезка изображения, поворот, отражение.

Осуществлять виртуальные путешествия в отечественные художественные музеи и, возможно, знаменитые зарубежные художественные музеи на основе установок и квестов, предложенных учителем.

К концу обучения в 4 классе обучающийся получит следующие предметные результаты по отдельным темам программы по изобразительному искусству:

1. Модуль «Графика».

Осваивать правила линейной и воздушной перспективы и применять их в своей практической творческой деятельности. Изучать основные пропорции фигуры человека, пропорциональные отношения отдельных частей фигуры и учиться применять эти знания в своих рисунках.

Приобретать представление о традиционных одеждах разных народов и представление о красоте человека в разных культурах, применять эти знания в изображении персонажей сказаний и легенд или просто представителей народов разных культур.

Создавать зарисовки памятников отечественной и мировой архитектуры. 2. Модуль «Живопись».

Выполнять живописное изображение пейзажей разных климатических зон (пейзаж гор, пейзаж степной или пустынной зоны, пейзаж, типичный для среднерусской природы).

Передавать в изображении народные представления о красоте человека, создавать образ женщины в русском народном костюме и образ мужчины в народном костюме.

Приобретать опыт создания портретов женских и мужских, портрета пожилого человека, детского портрета или автопортрета, портрета персонажа (по представлению из выбранной культурной эпохи).

Создавать двойной портрет (например, портрет матери и ребёнка). Приобретать опыт создания композиции на тему «Древнерусский город».

Участвовать в коллективной творческой работе по созданию композиционного панно (аппликации из индивидуальных рисунков) на темы народных праздников (русского народного праздника и традиционных праздников у разных народов), в которых выражается обобщённый образ национальной культуры.

3. Модуль «Скульптура».

Лепка из пластилина эскиза памятника выбранному герою или участие в коллективной разработке проекта макета мемориального комплекса (работа выполняется после освоения собранного материала о мемориальных комплексах, существующих в нашей стране).

4. Модуль «Декоративно-прикладное искусство».

Исследовать и создавать зарисовки особенностей, характерных для орнаментов разных народов или исторических эпох (особенности символов и стилизованных мотивов), показать в рисунках традиции использования орнаментов в архитектуре, одежде, оформлении предметов быта у разных народов, в разные эпохи.

Изучить и показать в практической творческой работе орнаменты, традиционные мотивы и символы русской народной культуры (в деревянной резьбе и росписи по дереву, вышивке, декоре головных уборов, орнаментах, которые характерны для предметов быта).

Получить представления о красоте русского народного костюма и головных женских уборов, особенностях мужской одежды разных сословий, а также о связи украшения костюма мужчины с родом его занятий и положением в обществе.

Познакомиться с женским и мужским костюмами в традициях разных народов, со своеобразием одежды в разных культурах и в разные эпохи.

5. Модуль «Архитектура».

Получить представление о конструкции традиционных жилищ у разных народов, об их связи с окружающей природой.

Познакомиться с конструкцией избы – традиционного деревянного жилого дома – и надворных построек, строить из бумаги или изображать конструкцию избы, понимать и уметь объяснять тесную связь декора (украшений) избы с функциональным значением тех же деталей: единство красоты и пользы. Иметь представления о конструктивных особенностях переносного жилища – юрты.

Уметь объяснять и изображать традиционную конструкцию здания каменного древнерусского храма, иметь представление о наиболее значительных древнерусских соборах и их местонахождении, о красоте и конструктивных особенностях памятников русского деревянного зодчества. Иметь представления об устройстве и красоте древнерусского города, его архитектурном устройстве и жизни в нём людей. Иметь представление об основных конструктивных чертах древнегреческого храма, уметь его изображать, иметь общее, целостное образное представление о древнегреческой культуре.

Иметь представление об основных характерных чертах храмовых сооружений, характерных для разных культур: готический (романский) собор в европейских городах, буддийская пагода, мусульманская мечеть, уметь изображать их.

Понимать и объяснять, в чём заключается значимость для современных людей сохранения архитектурных памятников и исторического образа своей и мировой культуры.

6. Модуль «Восприятие произведений искусства».

Формировать восприятие произведений искусства на темы истории и традиций русской отечественной культуры (произведения В.М. Васнецова, А.М. Васнецова, Б.М. Кустодиева, В.И. Сурикова, К.А. Коровина, А.Г. Венецианова, А.П. Рябушкина, И.Я. Билибина и других по выбору учителя).

Иметь образные представления о каменном древнерусском зодчестве (Московский Кремль, Новгородский детинец, Псковский кремль, Казанский кремль и другие с учётом местных архитектурных комплексов, в том числе монастырских), о памятниках русского деревянного зодчества (архитектурный комплекс на острове Кижи).

Узнавать соборы Московского Кремля, Софийский собор в Великом Новгороде, храм Покрова на Нерли.

Называть и объяснять содержание памятника К. Минину и Д. Пожарскому скульптора И.П. Мартоса в Москве.

Различать основные памятники наиболее значимых мемориальных ансамблей и объяснять их особое значение в жизни людей (мемориальные ансамбли: Могила Неизвестного Солдата в Москве; памятник-ансамбль «Героям Сталинградской битвы» на Мамаевом кургане, «Воин-освободитель» в берлинском Трептов-парке, Пискаревский мемориал в Санкт-Петербурге и другие по выбору учителя), иметь представление о правилах поведения при посещении мемориальных памятников.

Иметь представления об архитектурных, декоративных и изобразительных произведениях в культуре Древней Греции, других культурах Древнего мира, в том числе Древнего Востока, уметь обсуждать эти произведения.

Различать общий вид и представлять основные компоненты конструкции готических (романских) соборов, иметь представление об особенностях архитектурного устройства мусульманских мечетей, иметь представление об архитектурном своеобразии здания буддийской пагоды.

Приводить примеры произведений великих европейских художников: Леонардо да Винчи, Рафаэля, Рембрандта, Пикассо и других (по выбору учителя).

7. Модуль «Азбука цифровой графики».

Осваивать правила линейной и воздушной перспективы с помощью графических изображений и их варьирования в компьютерной программе Paint: изображение линии горизонта и точки схода, перспективных сокращений, цветовых и тональных изменений. Моделировать в графическом редакторе с помощью инструментов геометрических фигур конструкцию традиционного крестьянского деревянного дома (избы) и различные варианты его устройства.

Использовать поисковую систему для знакомства с разными видами деревянного дома на основе избы и традициями и её украшений.

Осваивать строение юрты, моделируя её конструкцию в графическом редакторе с помощью инструментов геометрических фигур, находить в поисковой системе разнообразные модели юрты, её украшения, внешний и внутренний вид юрты.

Моделировать в графическом редакторе с помощью инструментов геометрических фигур конструкции храмовых зданий разных культур (каменный православный собор с закомарами, со сводами-нефами, главой, куполом, готический или романский собор, пагода, мечеть).

Построить пропорции фигуры человека в графическом редакторе с помощью геометрических фигур или на линейной основе; изобразить различные фазы движения, двигая части фигуры (при соответствующих технических условиях создать анимацию схематического движения человека).

Освоить анимацию простого повторяющегося движения изображения в виртуальном редакторе GIF-анимации.

Освоить и проводить компьютерные презентации в программе PowerPoint по темам изучаемого материала, собирая в поисковых системах нужный материал, или на основе собственных фотографий и фотографий своих рисунков, выполнять шрифтовые надписи наиболее важных определений, названий, положений, которые надо помнить и знать.

Совершать виртуальные тематические путешествия по художественным музеям мира.

1.2.8. Основное содержание по учебному предмету «Музыка»

Рабочая программа по учебному предмету «Музыка» (предметная область «Искусство») (далее соответственно – программа по музыке, музыка) включает пояснительную записку, содержание обучения, планируемые результаты освоения программы по музыке.

Пояснительная записка отражает общие цели и задачи изучения музыки, место в структуре учебного плана, а также подходы к отбору содержания и планируемым результатам.

Содержание обучения раскрывает содержательные линии, которые предлагаются для изучения на уровне начального общего образования. Содержание обучения завершается перечнем универсальных учебных действий (познавательных, коммуникативных и регулятивных), которые возможно формировать средствами музыки с учётом возрастных особенностей обучающихся на уровне начального общего образования.

Планируемые результаты освоения программы по музыке включают личностные, метапредметные и предметные результаты за весь период обучения на уровне начального общего образования. Предметные результаты, формируемые в ходе изучения музыки, сгруппированы по учебным модулям.

Пояснительная записка.

Федеральная рабочая программа по предмету "Музыка" на уровне начального общего образования обучающихся с ЗПР составлена на основе требований к результатам освоения АООП НОО, установленными ФГОС НОО обучающихся с ОВЗ, федеральной программы воспитания.

Программа по музыке разработана с целью оказания методической помощи учителю музыки в создании рабочей программы по учебному предмету.

Программа по музыке позволит учителю:

реализовать в процессе преподавания музыки современные подходы к формированию

личностных, метапредметных и предметных результатов обучения, сформулированных в ФГОС НОО; определить и структурировать планируемые результаты обучения и содержание учебного предмета по годам обучения в соответствии с ФГОС НОО, а также на основе планируемых результатов духовно- нравственного развития, воспитания и социализации обучающихся, представленных в федеральной рабочей программе воспитания;

разработать календарно-тематическое планирование с учётом особенностей конкретного региона, образовательной организации, класса.

Музыка является неотъемлемой частью культурного наследия, универсальным способом коммуникации особенно важна музыка для становления личности обучающегося – как способ, форма и опыт самовыражения и естественного радостного мировосприятия.

В течение периода начального общего образования необходимо заложить основы будущей музыкальной культуры личности, сформировать представления о многообразии проявлений музыкального искусства в жизни современного человека и общества. В содержании программы по музыке представлены различные пласты музыкального искусства: фольклор, классическая, современная музыка, в том числе наиболее достойные образцы массовой музыкальной культуры (джаз, эстрада, музыка кино и другие). Наиболее эффективной формой освоения музыкального искусства является практическое музицирование – пение, игра на доступных музыкальных инструментах, различные формы музыкального движения. В ходе активной музыкальной деятельности происходит постепенное освоение элементов музыкального языка, понимание основных жанровых особенностей, принципов и форм развития музыки.

Программа по музыке предусматривает знакомство обучающихся с некоторым количеством явлений, фактов музыкальной культуры (знание музыкальных произведений, фамилий композиторов и исполнителей, специальной терминологии). Программа по музыке формирует эстетические потребности, проживание и осознание тех особых мыслей и чувств, состояний, отношений к жизни, самому себе, другим людям, которые несёт в себе музыка.

Свойственная музыкальному восприятию идентификация с лирическим героем произведения является уникальным психологическим механизмом для формирования мировоззрения обучающегося опосредованным недирективным путём. Ключевым моментом при составлении программы по музыке является отбор репертуара, который должен сочетать в себе такие качества, как доступность, высокий художественный уровень, соответствие системе традиционных российских ценностей.

Одним из наиболее важных направлений программы по музыке является развитие эмоционального интеллекта обучающихся. Через опыт чувственного восприятия и художественного исполнения музыки формируется эмоциональная осознанность, рефлексивная установка личности в целом.

Особая роль в организации музыкальных занятий в программе по музыке принадлежит игровым формам деятельности, которые рассматриваются как широкий спектр конкретных приёмов и методов, внутренне присущих самому искусству – от традиционных фольклорных игр и театрализованных представлений к звуковым импровизациям, направленным на освоение жанровых особенностей, элементов музыкального языка, композиционных принципов.

Основная цель программы по музыке – воспитание музыкальной культуры как части общей духовной культуры обучающихся. Основным содержанием музыкального обучения и воспитания является личный и коллективный опыт проживания и осознания специфического комплекса эмоций, чувств, образов, идей, порождаемых ситуациями эстетического восприятия (постижение мира через переживание, самовыражение через творчество, духовно-нравственное становление, воспитание чуткости к внутреннему миру другого человека через опыт сотворчества и сопереживания).

В процессе конкретизации учебных целей их реализация осуществляется по следующим направлениям:

становление системы ценностей, обучающихся в единстве эмоциональной и

познавательной сферы;

развитие потребности в общении с произведениями искусства, осознание значения музыкального искусства как универсального языка общения, художественного отражения многообразия жизни;

формирование творческих способностей ребёнка, развитие внутренней мотивации к музицированию.

Важнейшие задачи обучения музыке на уровне начального общего образования:

формирование эмоционально-ценностной отзывчивости на прекрасное в жизни и в искусстве;

формирование позитивного взгляда на окружающий мир, гармонизация взаимодействия с природой, обществом, самим собой через доступные формы музицирования;

формирование культуры осознанного восприятия музыкальных образов, приобщение к традиционным российским духовно-нравственным ценностям через собственный внутренний опыт эмоционального переживания;

развитие эмоционального интеллекта в единстве с другими познавательными и регулятивными универсальными учебными действиями, развитие ассоциативного мышления и продуктивного воображения;

овладение предметными умениями и навыками в различных видах практического музицирования, введение обучающегося в искусство через разнообразие видов музыкальной деятельности, в том числе: слушание (воспитание грамотного слушателя), исполнение (пение, игра на музыкальных инструментах); сочинение (элементы импровизации, композиции, аранжировки); музыкальное движение (пластическое интонирование, танец, двигательное моделирование), исследовательские и творческие проекты;

изучение закономерностей музыкального искусства: интонационная и жанровая природа музыки, основные выразительные средства, элементы музыкального языка;

воспитание уважения к культурному наследию России, присвоение интонационно-образного строя отечественной музыкальной культуры;

расширение кругозора, воспитание любознательности, интереса к музыкальной культуре России, ее регионов, этнических групп, малой родины, а также к музыкальной культуре других стран, культур, времён и народов.

Программа по музыке составлена на основе модульного принципа построения учебного материала и допускает вариативный подход к очередности изучения модулей, принципам компоновки учебных тем, форм и методов освоения содержания.

Содержание учебного предмета структурно представлено восемью модулями (тематическими линиями):

инвариантные:

модуль № 1 «Народная музыка России»;

модуль № 2 «Классическая музыка»;

модуль № 3 «Музыка в жизни человека»

вариативные:

модуль № 4 «Музыка народов мира»;

модуль № 5 «Духовная музыка»;

модуль № 6 «Музыка театра и кино»;

модуль № 7 «Современная музыкальная культура»;

модуль № 8 «Музыкальная грамота»

Каждый модуль состоит из нескольких тематических блоков. Модульный принцип допускает перестановку блоков, перераспределение количества учебных часов между блоками.

Вариативная компоновка тематических блоков позволяет существенно расширить формы и виды деятельности за счёт внеурочных и внеклассных мероприятий – посещений театров, музеев, концертных залов, работы над исследовательскими и творческими проектами. В таком случае количество часов, отводимых на изучение данной темы, увеличивается за счёт внеурочной деятельности в рамках часов, предусмотренных эстетическим направлением плана внеурочной деятельности образовательной организации.

Общее число часов, рекомендованных для изучения музыки - 135 часов: в 1 класс и 1 дополнительный – 33 часа (1 час в неделю), во 2 классе – 34 часа (1 час в неделю), в 3 классе – 34 часа (1 час в неделю), в 4 классе – 34 часа (1 час в неделю). При разработке рабочей программы по музыке образовательная организация вправе использовать возможности сетевого взаимодействия, в том числе с организациями системы дополнительного образования детей, учреждениями культуры, организациями культурно-досуговой сферы (театры, музеи, творческие союзы).

Освоение программы по музыке предполагает активную социокультурную деятельность обучающихся, участие в музыкальных праздниках, конкурсах, концертах, театрализованных действиях, в том числе основанных на межпредметных связях с такими учебными предметами, как «Изобразительное искусство», «Литературное чтение», «Окружающий мир», «Основы религиозной культуры и светской этики», «Иностранный язык» и другие.

Содержание обучения музыке на уровне начального общего образования.

Инвариантные

модули: Модуль № 1 «Народная музыка России».

Данный модуль является одним из наиболее значимых. Цели воспитания национальной и гражданской идентичности, а также принцип «вхождения в музыку от родного порога» предполагают, что отправной точкой для освоения всего богатства и разнообразия музыки должна быть музыкальная культура родного края, своего народа, других народов нашей страны. Необходимо обеспечить глубокое и содержательное освоение основ традиционного фольклора, отталкиваясь в первую очередь от материнского и детского фольклора, календарных обрядов и праздников. Особое внимание необходимо уделить подлинному, аутентичному звучанию народной музыки, научить детей отличать настоящую народную музыку от эстрадных шоу-программ, эксплуатирующих фольклорный колорит.

1.1. Край, в котором ты живёшь.

Содержание: музыкальные традиции малой Родины. Песни, обряды, музыкальные инструменты.

Виды деятельности обучающихся:

разучивание, исполнение образцов традиционного фольклора своей местности, песен, посвящённых своей малой родине, песен композиторов- земляков; диалог с учителем о музыкальных традициях своего родного края; вариативно: просмотр видеофильма о культуре родного края; посещение краеведческого музея; посещение этнографического спектакля, концерта.

1.2. Русский фольклор.

Содержание: русские народные песни (трудовые, хороводные). Детский фольклор (игровые, заклички, потешки, считалки, прибаутки).

Виды деятельности обучающихся:

разучивание, исполнение русских народных песен разных жанров; участие в коллективной традиционной музыкальной игре (по выбору учителя могут быть освоены игры «Бояре», «Плетень», «Бабка-ёжка», «Заинька» и другие); сочинение мелодий, вокальная импровизация на основе текстов игрового детского фольклора; вариативно: ритмическая импровизация, исполнение аккомпанемента на простых ударных (ложки) и духовых (свирель) инструментах к изученным народным песням;

1.3. Русские народные музыкальные инструменты.

Содержание: народные музыкальные инструменты (балалайка, рожок, свирель, гусли,

гармонь, ложки). Инструментальные наигрыши. Плясовые мелодии.

Виды деятельности обучающихся:

знакомство с внешним видом, особенностями исполнения и звучания русских народных инструментов;

определение на слух тембров инструментов; классификация на группы духовых, ударных, струнных;

музыкальная викторина на знание тембров народных инструментов; двигательная игра –

импровизация-подражание игре на музыкальных инструментах;

слушание фортепианных пьес композиторов, исполнение песен, в которых присутствуют звукоизобразительные элементы, подражание голосам народных инструментов;

вариативно: просмотр видеofilьма о русских музыкальных инструментах; посещение музыкального или краеведческого музея; освоение простейших навыков игры на свирели, ложках.

1.4. Сказки, мифы и легенды.

Содержание: народные сказители. Русские народные сказания, былины.

Сказки и легенды о музыке и музыкантах.

Виды деятельности обучающихся:

знакомство с манерой сказывания нараспев;

слушание сказок, былин, эпических сказаний, рассказываемых нараспев;

в инструментальной музыке определение на слух музыкальных интонаций речитативного характера;

создание иллюстраций к прослушанным музыкальным и литературным произведениям;

вариативно: знакомство с эпосом народов России (по выбору учителя: отдельные сказания или примеры из эпоса народов России, например, якутского Олонхо, карело-финской Калевалы, калмыцкого Джангара, Нартского эпоса); просмотр фильмов, мультфильмов, созданных на основе былин, сказаний; речитативная импровизация – чтение нараспев фрагмента сказки, былины.

1.5. Жанры музыкального фольклора.

Содержание: фольклорные жанры, общие для всех народов: лирические, трудовые, колыбельные песни, танцы и пляски. Традиционные музыкальные инструменты.

Виды деятельности обучающихся:

различение на слух контрастных по характеру фольклорных жанров: колыбельная, трудовая, лирическая, плясовая;

определение, характеристика типичных элементов музыкального языка (темп, ритм, мелодия, динамика), состава исполнителей;

определение тембра музыкальных инструментов, отнесение к одной из групп (духовые, ударные, струнные);

разучивание, исполнение песен разных жанров, относящихся к фольклору разных народов Российской Федерации;

импровизации, сочинение к ним ритмических аккомпанементов (звучащими жестами, на ударных инструментах);

вариативно: исполнение на клавишных или духовых инструментах (свирель) мелодий народных песен, прослеживание мелодии по нотной записи.

1.6. Народные праздники.

Содержание: обряды, игры, хороводы, праздничная символика – на примере одного или нескольких народных праздников (по выбору учителя внимание обучающихся может быть сосредоточено на русских традиционных народных праздниках (Рождество, Осенины, Масленица, Троица) и (или) праздниках других народов России (Сабантуй, Байрам, Навруз, Ысыях).

Виды деятельности обучающихся:

знакомство с праздничными обычаями, обрядами, бытовавшими ранее и сохранившимися сегодня у различных народностей Российской Федерации;

разучивание песен, реконструкция фрагмента обряда, участие в коллективной

традиционной игре (по выбору учителя могут быть освоены традиционные игры территориально близких или, наоборот, далёких регионов Российской Федерации); вариативно: просмотр фильма (мультфильма), рассказывающего о символике фольклорного праздника;

посещение театра, театрализованного представления;

участие в народных гуляньях на улицах родного города, посёлка.

1.7. Первые артисты, народный театр.

Содержание:

скоморохи. Ярмарочный балаган. Вертеп.

Виды деятельности обучающихся:

чтение учебных, справочных текстов по теме;

диалог с учителем;

разучивание, исполнение скоморошин;

вариативно: просмотр фильма (мультфильма), фрагмента музыкального спектакля; творческий проект – театрализованная постановка.

1.8. Фольклор народов России.

Содержание: музыкальные традиции, особенности народной музыки республик Российской Федерации (по выбору учителя может быть представлена культура 2–3 регионов Российской Федерации. Особое внимание следует уделить как наиболее распространённым чертам, так и уникальным самобытным явлениям, например: тувинское горловое пение, кавказская лезгинка, якутский варган, пентатонные лады в музыке республик Поволжья, Сибири). Жанры, интонации, музыкальные инструменты, музыканты-исполнители.

Виды деятельности обучающихся:

знакомство с особенностями музыкального фольклора различных народностей Российской Федерации;

определение характерных черт, характеристика типичных элементов музыкального языка (ритм, лад, интонации);

разучивание песен, танцев, импровизация ритмических аккомпанементов на ударных инструментах;

вариативно: исполнение на доступных клавишных или духовых инструментах (свирель) мелодий народных песен, прослеживание мелодии по нотной записи;

творческие, исследовательские проекты, школьные фестивали, посвящённые музыкальному творчеству народов России.

1.9. Фольклор в творчестве профессиональных музыкантов.

Содержание: собиратели фольклора. Народные мелодии в обработке композиторов. Народные жанры, интонации как основа для композиторского творчества.

Виды деятельности обучающихся:

диалог с учителем о значении фольклористики;

чтение учебных, популярных текстов о собирателях фольклора;

слушание музыки, созданной композиторами на основе народных жанров и интонаций;

определение приёмов обработки, развития народных мелодий; разучивание,

исполнение народных песен в композиторской обработке;

сравнение звучания одних и тех же мелодий в народном и композиторском варианте;

обсуждение аргументированных оценочных суждений на основе сравнения;

вариативно: аналогии с изобразительным искусством – сравнение фотографий подлинных образцов народных промыслов (гжель, хохлома, городецкая роспись) с творчеством современных художников, модельеров, дизайнеров, работающих в соответствующих техниках росписи.

Модуль № 2 «Классическая музыка».

Данный модуль является одним из важнейших. Шедевры мировой музыкальной классики составляют золотой фонд музыкальной культуры. Проверенные временем образцы камерных и симфонических сочинений позволяют раскрыть перед обучающимися богатую

палитру мыслей и чувств, воплощённую в звуках музыкальным гением великих композиторов, воспитывать их музыкальный вкус на подлинно художественных произведениях.

2.1. Композитор – исполнитель – слушатель.

Содержание: композитор, исполнитель, особенности их деятельности, творчества. Умение слушать музыку. Концерт, концертный зал. Правила поведения в концертном зале.

Виды деятельности обучающихся: просмотр

видеозаписи концерта;

слушание музыки, рассматривание иллюстраций; диалог с

учителем по теме занятия;

«Я – исполнитель» (игра – имитация исполнительских движений);

игра «Я – композитор» (сочинение небольших попевок, мелодических фраз); освоение правил поведения на концерте;

вариативно: «Как на концерте» – выступление учителя или одноклассника, обучающегося в музыкальной школе, с исполнением краткого музыкального произведения; посещение концерта классической музыки.

2.2. Композиторы – детям.

Содержание: детская музыка П.И. Чайковского, С.С. Прокофьева, Д.Б. Кабалевского и других композиторов. Понятие жанра. Песня, танец, марш.

Виды деятельности обучающихся:

слушание музыки, определение основного характера, музыкально-выразительных средств, использованных композитором;

подбор эпитетов, иллюстраций к музыке;

определение жанра;

музыкальная викторина;

вариативно: вокализация, исполнение мелодий инструментальных пьес со словами; разучивание, исполнение песен; сочинение ритмических аккомпанементов (с помощью звучащих жестов или ударных и шумовых инструментов) к пьесам маршевого и танцевального характера.

2.3. Оркестр.

Содержание: оркестр – большой коллектив музыкантов. Дирижёр, партитура, репетиция. Жанр концерта – музыкальное соревнование солиста с оркестром.

Виды деятельности обучающихся: слушание музыки

в исполнении оркестра; просмотр видеозаписи;

диалог с учителем о роли дирижёра;

«Я – дирижёр» – игра-имитация дирижёрских жестов во время звучания музыки;

разучивание и исполнение песен соответствующей тематики;

вариативно: знакомство с принципом расположения партий в партитуре; работа по группам – сочинение своего варианта ритмической партитуры.

2.4. Музыкальные инструменты. Фортепиано.

Содержание: рояль и пианино, история изобретения фортепиано, «секрет» названия инструмента (форте + пиано). «Предки» и «наследники» фортепиано (клавесин, синтезатор)

Виды деятельности обучающихся:

знакомство с многообразием красок фортепиано;

слушание фортепианных пьес в исполнении известных пианистов;

«Я – пианист» – игра-имитация исполнительских движений во время звучания музыки;

слушание детских пьес на фортепиано в исполнении учителя;

демонстрация возможностей инструмента (исполнение одной и той же пьесы тихо и громко, в разных регистрах, разными штрихами);

вариативно: посещение концерта фортепианной музыки; разбираем инструмент –

наглядная демонстрация внутреннего устройства акустического пианино; «Паспорт

инструмента» – исследовательская работа, предполагающая подсчёт параметров (высота, ширина, количество клавиш, педалей).

2.5. Музыкальные инструменты. Флейта.

Содержание: предки современной флейты, легенда о нимфе Сиринокс, музыка для флейты соло, флейты в сопровождении фортепиано, оркестра (например, «Шутка» И.С. Баха, «Мелодия» из оперы «Орфей и Эвридика» К.В.Глюка, «Сиринокс» К. Дебюсси).

Виды деятельности обучающихся:

Знакомство с внешним видом, устройством и тембрами классических музыкальных инструментов;

слушание музыкальных фрагментов в исполнении известных музыкантов-инструменталистов;

чтение учебных текстов, сказок и легенд, рассказывающих о музыкальных инструментах, истории их появления.

2.6. Музыкальные инструменты. Скрипка, виолончель.

Содержание: певучесть тембров струнных смычковых инструментов, композиторы, сочинявшие скрипичную музыку, знаменитые исполнители, мастера, изготавливавшие инструменты.

Виды деятельности обучающихся:

игра-имитация исполнительских движений во время звучания музыки; музыкальная викторина на знание конкретных произведений и их авторов,

определения тембров звучащих инструментов;

разучивание, исполнение песен, посвящённых музыкальным инструментам;

вариативно:

посещение концерта инструментальной музыки;

«Паспорт инструмента» – исследовательская работа, предполагающая описание внешнего вида и особенностей звучания инструмента, способов игры на нём.

2.7. Вокальная музыка.

Содержание: человеческий голос – самый совершенный инструмент, бережное отношение к своему голосу, известные певцы, жанры вокальной музыки: песни, вокализы, романсы, арии из опер. Кантата. Песня, романс, вокализ, кант.

Виды деятельности обучающихся:

Определение на слух типов человеческих голосов (детские, мужские, женские), тембров голосов профессиональных вокалистов;

знакомство с жанрами вокальной музыки;

слушание вокальных произведений композиторов-классиков; освоение комплекса дыхательных, артикуляционных упражнений;

вокальные упражнения на развитие гибкости голоса, расширения его диапазона;

проблемная ситуация: что значит красивое пение;

музыкальная викторина на знание вокальных музыкальных произведений и их авторов;

разучивание, исполнение вокальных произведений композиторов-классиков; вариативно:

посещение концерта вокальной музыки; школьный конкурс

юных вокалистов.

2.8. Инструментальная музыка.

Содержание: жанры камерной инструментальной музыки: этюд, пьеса.

Альбом. Цикл. Сюита. Соната. Квартет.

Виды деятельности обучающихся:

знакомство с жанрами камерной инструментальной музыки; слушание произведений композиторов-классиков; определение комплекса

выразительных средств;

описание своего впечатления от восприятия;

музыкальная викторина;

вариативно: посещение концерта инструментальной музыки; составление словаря музыкальных жанров.

2.9. Программная музыка.

Содержание: программное название, известный сюжет, литературный эпиграф.

Виды деятельности обучающихся:

слушание произведений программной музыки;

обсуждение музыкального образа, музыкальных средств, использованных композитором;

вариативно: рисование образов программной музыки; сочинение небольших миниатюр (вокальные или инструментальные импровизации) по заданной программе.

2.10. Симфоническая музыка.

Содержание: симфонический оркестр, тембры, группы инструментов, симфония, симфоническая картина.

Виды деятельности обучающихся:

знакомство с составом симфонического оркестра, группами инструментов; определение на слух тембров инструментов симфонического оркестра; слушание фрагментов симфонической музыки;

«дирижирование» оркестром;

музыкальная викторина;

вариативно: посещение концерта симфонической музыки; просмотр фильма об устройстве оркестра.

2.11. Русские композиторы-классики.

Содержание: творчество выдающихся отечественных композиторов. Виды деятельности обучающихся:

знакомство с творчеством выдающихся композиторов, отдельными фактами из их биографии; слушание музыки; фрагменты вокальных, инструментальных, симфонических сочинений; круг характерных образов (картины природы, народной жизни, истории); характеристика музыкальных образов, музыкально-выразительных средств; наблюдение за развитием музыки; определение жанра, формы;

чтение учебных текстов и художественной литературы биографического характера;

вокализация тем инструментальных сочинений; разучивание,

исполнение доступных вокальных сочинений;

вариативно: посещение концерта; просмотр биографического фильма.

2.12. Европейские композиторы-классики.

Содержание: творчество выдающихся зарубежных композиторов. Виды деятельности обучающихся:

знакомство с творчеством выдающихся композиторов, отдельными фактами из их биографии; слушание музыки; фрагменты вокальных, инструментальных, симфонических сочинений; круг характерных образов (картины природы, народной жизни, истории); характеристика музыкальных образов, музыкально-выразительных средств; наблюдение за развитием музыки; определение жанра, формы;

чтение учебных текстов и художественной литературы биографического характера;

вокализация тем инструментальных сочинений; разучивание,

исполнение доступных вокальных сочинений;

вариативно: посещение концерта; просмотр биографического фильма.

2.13. Мастерство исполнителя.

Содержание: творчество выдающихся исполнителей-певцов, инструменталистов, дирижёров. Консерватория, филармония, Конкурс имени П.И. Чайковского.

Виды деятельности обучающихся:

знакомство с творчеством выдающихся исполнителей классической музыки; изучение программ, афиш консерватории, филармонии;

сравнение нескольких интерпретаций одного и того же произведения в исполнении разных музыкантов;

беседа на тему «Композитор – исполнитель – слушатель»; вариативно:

посещение концерта классической музыки; создание коллекции

записей любимого исполнителя.

Модуль № 3 «Музыка в жизни человека».

Главное содержание данного модуля сосредоточено вокруг рефлексивного исследования обучающимися психологической связи музыкального искусства и внутреннего мира человека. Основным результатом его освоения является развитие эмоционального интеллекта обучающихся, расширение спектра переживаемых чувств и их оттенков, осознание собственных душевных движений, способность к сопереживанию как при восприятии произведений искусства, так и в непосредственном общении с другими людьми. Формы бытования музыки, типичный комплекс выразительных средств музыкальных жанров выступают как обобщённые жизненные ситуации, порождающие различные чувства и настроения. Сверхзадача модуля – воспитание чувства прекрасного, пробуждение и развитие эстетических потребностей.

3.1. Красота и вдохновение.

Содержание: стремление человека к красоте. Особое состояние – вдохновение. Музыка – возможность вместе переживать вдохновение, наслаждаться красотой. Музыкальное единство людей – хор, хоровод.

Виды деятельности обучающихся:

диалог с учителем о значении красоты и вдохновения в жизни человека; слушание музыки, концентрация на её восприятии, своём внутреннем состоянии;

двигательная импровизация под музыку лирического характера «Цветы распускаются под музыку»;

выстраивание хорового унисона – вокального и психологического; одновременное взятие и снятие звука, навыки певческого дыхания по руке дирижёра;

разучивание, исполнение красивой песни;

вариативно: разучивание хоровода

3.2. Музыкальные пейзажи.

Содержание: образы природы в музыке, настроение музыкальных пейзажей, чувства человека, любующегося природой. Музыка – выражение глубоких чувств, тонких оттенков настроения, которые трудно передать словами.

Виды деятельности обучающихся:

слушание произведений программной музыки, посвящённой образам природы;

подбор эпитетов для описания настроения, характера музыки; сопоставление

музыки с произведениями изобразительного искусства; двигательная импровизация,

пластическое интонирование; разучивание, одухотворенное исполнение песен о природе, её красоте;

вариативно: рисование «услышанных» пейзажей и (или) абстрактная живопись – передача настроения цветом, точками, линиями; игра-импровизация

«Угадай моё настроение».

3.3. Музыкальные портреты.

Содержание: музыка, передающая образ человека, его походку, движения, характер, манеру речи. «Портреты», выраженные в музыкальных интонациях.

Виды деятельности обучающихся:

слушание произведений вокальной, программной инструментальной музыки, посвящённой образам людей, сказочных персонажей;

подбор эпитетов для описания настроения, характера музыки; сопоставление музыки с произведениями изобразительного искусства; двигательная импровизация в образе героя музыкального произведения; разучивание, характерное исполнение песни – портретной зарисовки;

вариативно: рисование, лепка героя музыкального произведения; игра- импровизация «Угадай мой характер»; инсценировка – импровизация в жанре кукольного (теневого) театра с помощью кукол, силуэтов.

3.4. Какой же праздник без музыки?

Содержание: музыка, создающая настроение праздника. Музыка в цирке, на уличном

шествии, спортивном празднике.

Виды деятельности обучающихся:

диалог с учителем о значении музыки на празднике;

слушание произведений торжественного, праздничного характера;

«дирижирование» фрагментами произведений; конкурс на лучшего «дирижёра»;

разучивание и исполнение тематических песен к ближайшему празднику; проблемная

ситуация: почему на праздниках обязательно звучит музыка;

вариативно: запись видеозаписи с музыкальным поздравлением;

групповые творческие шуточные двигательные импровизации «Цирковая труппа».

3.5. Танцы, игры и веселье.

Содержание: музыка – игра звуками. Танец – искусство и радость движения.

Примеры популярных танцев.

Виды деятельности обучающихся:

слушание, исполнение музыки скерцозного характера;

разучивание, исполнение танцевальных движений; танец-игра;

рефлексия собственного эмоционального состояния после участия в танцевальных композициях и импровизациях;

проблемная ситуация: зачем люди танцуют;

ритмическая импровизация в стиле определённого танцевального жанра;

3.6. Музыка на войне, музыка о войне.

Содержание: военная тема в музыкальном искусстве. Военные песни, марши, интонации, ритмы, тембры (призывная кварта, пунктирный ритм, тембры малого барабана, трубы).

Песни Великой Отечественной войны – песни Великой Победы.

Виды деятельности обучающихся:

чтение учебных и художественных текстов, посвящённых песням Великой Отечественной войны;

слушание, исполнение песен Великой Отечественной войны, знакомство с историей их сочинения и исполнения;

обсуждение в классе, ответы на вопросы: какие чувства вызывают песни Великой Победы, почему? Как музыка, песни помогали российскому народу одержать победу в Великой Отечественной войне?

3.7. Главный музыкальный символ.

Содержание: гимн России – главный музыкальный символ нашей страны.

Традиции исполнения Гимна России. Другие гимны.

Виды деятельности обучающихся:

разучивание, исполнение Гимна Российской Федерации; знакомство с историей создания, правилами исполнения;

просмотр видеозаписей парада, церемонии награждения спортсменов; чувство гордости, понятия достоинства и чести;

обсуждение этических вопросов, связанных с государственными символами страны;

разучивание, исполнение Гимна своей республики, города, школы.

3.8. Искусство времени.

Содержание: музыка – временное искусство. Погружение в поток музыкального звучания. Музыкальные образы движения, изменения и развития.

Виды деятельности обучающихся:

слушание, исполнение музыкальных произведений, передающих образ непрерывного движения;

наблюдение за своими телесными реакциями (дыхание, пульс, мышечный тонус) при восприятии музыки;

проблемная ситуация: как музыка воздействует на человека;

вариативно: программная ритмическая или инструментальная импровизация

«Поезд», «Космический корабль».

Модуль № 4 «Музыка народов мира».

Данный модуль является продолжением и дополнением модуля «Народная музыка России». «Между музыкой моего народа и музыкой других народов нет непреходимых границ» – тезис, выдвинутый Д.Б. Кабалевским во второй половине XX века, остаётся по-прежнему актуальным. Интонационная и жанровая близость фольклора разных народов.

4.1. Певец своего народа.

Содержание: интонации народной музыки в творчестве зарубежных композиторов – ярких представителей национального музыкального стиля своей страны.

Виды деятельности обучающихся:

знакомство с творчеством композиторов; сравнение их сочинений с народной музыкой;

определение формы, принципа развития фольклорного музыкального материала;

вокализация наиболее ярких тем инструментальных сочинений;

разучивание, исполнение доступных вокальных сочинений;

вариативно: исполнение на клавишных или духовых инструментах композиторских мелодий, прослеживание их по нотной записи;

творческие, исследовательские проекты, посвящённые выдающимся композиторам.

4.2. Музыка стран ближнего зарубежья

Содержание: фольклор и музыкальные традиции стран ближнего зарубежья (песни, танцы, обычаи, музыкальные инструменты). Музыкальные традиции и праздники, народные инструменты и жанры. Славянские музыкальные традиции. Кавказские мелодии и ритмы. Композиторы и музыканты-исполнители стран ближнего зарубежья. Близость музыкальной культуры этих стран с российскими республиками.

Виды деятельности обучающихся:

знакомство с особенностями музыкального фольклора народов других стран; определение характерных черт, типичных элементов музыкального языка

(ритм, лад, интонации);

знакомство с внешним видом, особенностями исполнения и звучания народных инструментов;

определение на слух тембров инструментов; классификация на группы духовых, ударных, струнных; музыкальная викторина на знание тембров народных инструментов;

двигательная игра – импровизация-подражание игре на музыкальных инструментах;

сравнение интонаций, жанров, ладов, инструментов других народов с фольклорными элементами народов России;

разучивание и исполнение песен, танцев, сочинение, импровизация ритмических аккомпанементов к ним (с помощью звучащих жестов или на ударных инструментах);

вариативно: исполнение на клавишных или духовых инструментах народных мелодий, прослеживание их по нотной записи;

творческие, исследовательские проекты, школьные фестивали, посвящённые музыкальной культуре народов мира.

4.3. Музыка стран дальнего зарубежья

Содержание: музыка народов Европы. Танцевальный и песенный фольклор европейских народов. Канон. Странствующие музыканты. Карнавал. Музыка Испании и Латинской Америки. Фламенко. Искусство игры на гитаре, кастаньеты, латиноамериканские ударные инструменты. Танцевальные жанры (по выбору учителя могут быть представлены болеро, фанданго, хота, танго, самба, румба, ча- ча-ча, сальса, босса-нова и другие).

Смешение традиций и культур в музыке Северной Америки.

Музыка Японии и Китая. Древние истоки музыкальной культуры стран Юго- Восточной Азии. Императорские церемонии, музыкальные инструменты. Пентатоника.

Музыка Средней Азии. Музыкальные традиции и праздники, народные инструменты и современные исполнители Казахстана, Киргизии, и других стран региона.

Виды деятельности обучающихся:

знакомство с особенностями музыкального фольклора народов других стран; определение характерных черт, типичных элементов музыкального языка (ритм, лад, интонации);
 знакомство с внешним видом, особенностями исполнения и звучания народных инструментов;
 определение на слух тембров инструментов; классификация на группы духовых, ударных, струнных;
 музыкальная викторина на знание тембров народных инструментов; двигательная игра – импровизация-подражание игре на музыкальных инструментах;
 сравнение интонаций, жанров, ладов, инструментов других народов с фольклорными элементами народов России;
 разучивание и исполнение песен, танцев, сочинение, импровизация ритмических аккомпанементов к ним (с помощью звучащих жестов или на ударных инструментах);
 вариативно: исполнение на клавишных или духовых инструментах народных мелодий, прослеживание их по нотной записи; творческие, исследовательские проекты, школьные фестивали, посвящённые музыкальной культуре народов мира.

4.4. Диалог культур.

Содержание: образы, интонации фольклора других народов и стран в музыке отечественных и иностранных композиторов (в том числе образы других культур в музыке русских композиторов и русские музыкальные цитаты в творчестве зарубежных композиторов).

Виды деятельности обучающихся: знакомство с творчеством композиторов; сравнение их сочинений с народной музыкой;
 определение формы, принципа развития фольклорного музыкального материала;
 вокализация наиболее ярких тем инструментальных сочинений;
 разучивание, исполнение доступных вокальных сочинений;
 вариативно: исполнение на клавишных или духовых инструментах композиторских мелодий, прослеживание их по нотной записи;
 творческие, исследовательские проекты, посвящённые выдающимся композиторам.

Модуль № 5 «Духовная музыка»

Музыкальная культура России на протяжении нескольких столетий была представлена тремя главными направлениями – музыкой народной, духовной и светской. В рамках религиозной культуры были созданы подлинные шедевры музыкального искусства. Изучение данного модуля поддерживает баланс, позволяет в рамках календарно-тематического планирования представить обучающимся максимально широкую сферу бытования музыкального искусства. Однако знакомство с отдельными произведениями, шедеврами духовной музыки возможно и в рамках изучения других модулей.

5.1. Звучание храма.

Содержание: колокола, колокольные звоны (благовест, трезвон и другие), звонарские приговорки. Колокольность в музыке русских композиторов.

Виды деятельности обучающихся:

обобщение жизненного опыта, связанного со звучанием колоколов;
 диалог с учителем о традициях изготовления колоколов, значении колокольного звона;
 знакомство с видами колокольных звонов;
 слушание музыки русских композиторов с ярко выраженным изобразительным элементом колокольности (по выбору учителя могут звучать фрагменты из музыкальных произведений М.П. Мусоргского, П.И. Чайковского, М.И. Глинки, С.В. Рахманинова и другие); выявление, обсуждение характера, выразительных средств, использованных композитором; двигательная импровизация – имитация движений звонаря на колокольные; ритмические и артикуляционные упражнения на основе звонарских приговорок;
 вариативно: просмотр документального фильма о колоколах; сочинение, исполнение на фортепиано, синтезаторе или металлофонах композиции (импровизации), имитирующей

звучание колоколов.

5.2. Песни верующих.

Содержание: молитва, хорал, песнопение, духовный стих. Образы духовной музыки в творчестве композиторов-классиков.

Виды деятельности обучающихся:

слушание, разучивание, исполнение вокальных произведений религиозного содержания; диалог с учителем о характере музыки, манере исполнения, выразительных средствах; знакомство с произведениями светской музыки, в которых воплощены молитвенные интонации, используется хоральный склад звучания; вариативно: просмотр документального фильма о значении молитвы; рисование по мотивам прослушанных музыкальных произведений.

5.3. Инструментальная музыка в церкви.

Содержание: орган и его роль в богослужении. Творчество И.С. Баха. Виды деятельности обучающихся:

чтение учебных и художественных текстов, посвящённых истории создания, устройству органа, его роли в католическом и протестантском богослужении; ответы на вопросы учителя; слушание органной музыки И.С. Баха; описание впечатления от восприятия, характеристика музыкально-выразительных средств; игровая имитация особенностей игры на органе (во время слушания); звуковое исследование – исполнение (учителем) на синтезаторе знакомых музыкальных произведений тембром органа; наблюдение за трансформацией музыкального образа; вариативно: посещение концерта органной музыки; рассматривание иллюстраций, изображений органа; проблемная ситуация – выдвижение гипотез о принципах работы этого музыкального инструмента; просмотр познавательного фильма об органе; литературное, художественное творчество на основе музыкальных впечатлений от восприятия органной музыки.

5.4. Искусство Русской православной церкви.

Содержание: музыка в православном храме. Традиции исполнения, жанры (тропарь, стихира, величание и другие). Музыка и живопись, посвящённые святым. Образы Христа, Богородицы.

Виды деятельности обучающихся:

разучивание, исполнение вокальных произведений религиозной тематики, сравнение церковных мелодий и народных песен, мелодий светской музыки; прослеживание исполняемых мелодий по нотной записи; анализ типа мелодического движения, особенностей ритма, темпа, динамики; сопоставление произведений музыки и живописи, посвящённых святым, Христу, Богородице; вариативно: посещение храма; поиск в Интернете информации о Крещении Руси, святых, об иконах.

5.5. Религиозные праздники.

Содержание: праздничная служба, вокальная (в том числе хоровая) музыка религиозного содержания (по выбору: на религиозных праздниках той конфессии, которая наиболее почитаема в данном регионе Российской Федерации. В рамках православной традиции возможно рассмотрение традиционных праздников с точки зрения, как религиозной символики, так и фольклорных традиций (например: Рождество, Троица, Пасха). Рекомендуются знакомство с фрагментами литургической музыки русских композиторов-классиков (С.В. Рахманинов, П.И. Чайковский и других композиторов).

Виды деятельности обучающихся:

Слушание музыкальных фрагментов праздничных богослужений, определение характера музыки, её религиозного содержания; разучивание (с использованием нотного текста), исполнение доступных вокальных произведений духовной музыки;

вариативно: просмотр фильма, посвящённого религиозным праздникам; посещение концерта духовной музыки; исследовательские проекты, посвящённые музыке религиозных праздников.

Модуль № 6 «Музыка театра и кино».

Модуль «Музыка театра и кино» тесно переплетается с модулем «Классическая музыка», может стыковаться по ряду произведений с модулями «Современная музыка» (мюзикл), «Музыка в жизни человека» (музыкальные портреты). Для данного модуля особенно актуально сочетание различных видов урочной и внеурочной деятельности, таких как театрализованные постановки силами обучающихся, посещение музыкальных театров, коллективный просмотр фильмов.

6.1. Музыкальная сказка на сцене, на экране.

Содержание: характеры персонажей, отражённые в музыке. Тембр голоса.

Соло. Хор, ансамбль.

Виды деятельности обучающихся:

видеопросмотр музыкальной сказки;

Обсуждение музыкально-выразительных средств, передающих повороты сюжета, характеры героев;

игра-викторина «Угадай по голосу»;

разучивание, исполнение отдельных номеров из детской оперы, музыкальной сказки;

вариативно: постановка детской музыкальной сказки, спектакль для родителей;

творческий проект «Озвучиваем мультфильм».

6.2. Театр оперы и балета.

Содержание: особенности музыкальных спектаклей. Балет. Опера. Солисты, хор, оркестр, дирижёр в музыкальном спектакле.

Виды деятельности обучающихся:

знакомство со знаменитыми музыкальными театрами;

просмотр фрагментов музыкальных спектаклей с комментариями учителя; определение особенностей балетного и оперного спектакля;

тесты или кроссворды на освоение специальных терминов;

танцевальная импровизация под музыку фрагмента балета;

разучивание и исполнение доступного фрагмента, обработки песни (хора из оперы); «игра в дирижёра» – двигательная импровизация во время слушания оркестрового фрагмента музыкального спектакля;

вариативно: посещение спектакля или экскурсия в местный музыкальный театр;

виртуальная экскурсия по Большому театру; рисование по мотивам музыкального спектакля, создание афиши.

6.3. Балет. Хореография – искусство танца.

Содержание: сольные номера и массовые сцены балетного спектакля. Фрагменты, отдельные номера из балетов отечественных композиторов (например, балеты П.И. Чайковского, С.С. Прокофьева, А.И. Хачатуряна, В.А. Гаврилина, Р.К. Щедрина).

Виды деятельности обучающихся:

просмотр и обсуждение видеозаписей – знакомство с несколькими яркими сольными номерами и сценами из балетов русских композиторов;

музыкальная викторина на знание балетной музыки;

вариативно: пропевание и исполнение ритмической партитуры – аккомпанемента к фрагменту балетной музыки; посещение балетного спектакля или просмотр фильма-балета;

6.4. Опера. Главные герои и номера оперного спектакля.

Содержание: ария, хор, сцена, увертюра – оркестровое вступление. Отдельные номера из опер русских и зарубежных композиторов (по выбору учителя могут быть представлены фрагменты из опер Н.А. Римского-Корсакова («Садко», «Сказка о царе Салтане», «Снегурочка»), М.И. Глинки («Руслан и Людмила»), К.В. Глюка («Орфей и Эвридика»),

Дж. Верди и других композиторов).

Виды деятельности обучающихся:

слушание фрагментов опер;
определение характера музыки сольной партии, роли и выразительных средств оркестрового сопровождения;
знакомство с тембрами голосов оперных певцов; освоение терминологии;
звучащие тесты и кроссворды на проверку знаний;
разучивание, исполнение песни, хора из оперы; рисование героев, сцен из опер;
вариативно: просмотр фильма-оперы; постановка детской оперы.

6.5. Сюжет музыкального спектакля.

Содержание: либретто, развитие музыки в соответствии с сюжетом.

Действия и сцены в опере и балете. Контрастные образы, лейтмотивы.

Виды деятельности обучающихся:

знакомство с либретто, структурой музыкального спектакля; рисунок обложки для либретто опер и балетов;
анализ выразительных средств, создающих образы главных героев, противостоящих сторон;
наблюдение за музыкальным развитием, характеристика приёмов, использованных композитором;
вокализация, пропевание музыкальных тем, пластическое интонирование оркестровых фрагментов; музыкальная викторина на знание музыки; звучащие и терминологические тесты;
вариативно:
создание любительского видеofilmа на основе выбранного либретто; просмотр фильма-оперы или фильма-балета.

6.6. Оперетта, мюзикл.

Содержание: история возникновения и особенности жанра. Отдельные номера из оперетт И. Штрауса, И. Кальмана и другие.

Виды деятельности обучающихся: знакомство с жанрами оперетты, мюзикла;

слушание фрагментов из оперетт, анализ характерных особенностей жанра; разучивание, исполнение отдельных номеров из популярных музыкальных спектаклей;
сравнение разных постановок одного и того же мюзикла;
вариативно: посещение музыкального театра: спектакль в жанре оперетты или мюзикла; постановка фрагментов, сцен из мюзикла – спектакль для родителей.

6.7. Кто создаёт музыкальный спектакль?

Содержание: профессии музыкального театра: дирижёр, режиссёр, оперные певцы, балерины и танцовщики, художники и другие.

Виды деятельности обучающихся:

диалог с учителем по поводу синкретичного характера музыкального спектакля;
знакомство с миром театральных профессий, творчеством театральных режиссёров, художников;
просмотр фрагментов одного и того же спектакля в разных постановках; обсуждение различий в оформлении, режиссуре;
создание эскизов костюмов и декораций к одному из изученных музыкальных спектаклей;
вариативно: виртуальный квест по музыкальному театру.

6.8. Патриотическая и народная тема в театре и кино.

Содержание: история создания, значение музыкально-сценических и экранных

произведений, посвящённых нашему народу, его истории, теме служения Отечеству. Фрагменты, отдельные номера из опер, балетов, музыки к фильмам (например, опера «Иван Сусанин» М.И. Глинки, опера «Война и мир», музыка к кинофильму «Александр Невский» С.С. Прокофьева, оперы «Борис Годунов» и другие произведения).

Виды деятельности обучающихся:

чтение учебных и популярных текстов об истории создания патриотических опер, фильмов, о творческих поисках композиторов, создававших к ним музыку;

диалог с учителем;

просмотр фрагментов крупных сценических произведений, фильмов; обсуждение характера героев и событий;

проблемная ситуация: зачем нужна серьёзная музыка;

разучивание, исполнение песен о Родине, нашей стране, исторических событиях и подвигах героев;

вариативно: посещение театра (кинотеатра) – просмотр спектакля (фильма) патриотического содержания; участие в концерте, фестивале, конференции патриотической тематики.

Модуль № 7 «Современная музыкальная культура».

Наряду с важнейшими сферами музыкальной культуры (музыка народная, духовная и светская), сформировавшимися в прошлые столетия, правомерно выделить в отдельный пласт современную музыку. Объективной сложностью в данном случае является выделение явлений, персоналий и произведений, действительно достойных внимания, тех, которые не забудутся через несколько лет как случайное веяние моды. В понятие «современная музыка» входит широкий круг явлений (от академического авангарда до фри-джаза, от эмбиента до рэпа), для восприятия которых требуется специфический и разнообразный музыкальный опыт. Поэтому на уровне начального общего образования необходимо заложить основы для последующего развития в данном направлении. Помимо указанных в модуле тематических блоков, существенным вкладом в такую подготовку является разучивание и исполнение песен современных композиторов, написанных современным музыкальным языком. При этом необходимо удерживать баланс между современностью песни и её доступностью детскому восприятию, соблюдать критерии отбора материала с учётом требований художественного вкуса, эстетичного вокально-хорового звучания.

7.1. Современные обработки классической музыки.

Содержание: понятие обработки, творчество современных композиторов исполнителей, обрабатывающих классическую музыку. Проблемная ситуация: зачем музыканты делают обработки классики?

Виды деятельности обучающихся:

различение музыки классической и её современной обработки; слушание обработок классической музыки, сравнение их с оригиналом;

обсуждение комплекса выразительных средств, наблюдение за изменением характера музыки;

вокальное исполнение классических тем в сопровождении современного ритмизованного аккомпанемента;

7.2. Джаз.

Содержание: особенности джаза: импровизационность, ритм. Музыкальные инструменты джаза, особые приёмы игры на них. Творчество джазовых музыкантов (по выбору учителя могут быть представлены примеры творчества всемирно известных джазовых).

Виды деятельности обучающихся:

знакомство с творчеством джазовых музыкантов;

узнавание, различение на слух джазовых композиций в отличие от других музыкальных стилей и направлений;

определение на слух тембров музыкальных инструментов, исполняющих джазовую композицию;

вариативно: разучивание, исполнение песен в джазовых ритмах; сочинение, импровизация ритмического аккомпанемента с джазовым ритмом, синкопами; составление плейлиста, коллекции записей джазовых музыкантов.

7.3. Исполнители современной музыки.

Содержание: творчество одного или нескольких исполнителей современной музыки, популярных у молодёжи.

Виды деятельности обучающихся:

просмотр видеоклипов современных исполнителей;

сравнение их композиций с другими направлениями и стилями (классикой, духовной, народной музыкой);

вариативно: составление плейлиста, коллекции записей современной музыки для друзей-других обучающихся (для проведения совместного досуга); съёмка собственного видеоклипа на музыку одной из современных популярных композиций.

7.4. Электронные музыкальные инструменты.

Содержание: современные «двойники» классических музыкальных инструментов: синтезатор, электронная скрипка, гитара, барабаны. Виртуальные музыкальные инструменты в компьютерных программах.

Виды деятельности обучающихся:

слушание музыкальных композиций в исполнении на электронных музыкальных инструментах;

сравнение их звучания с акустическими инструментами, обсуждение результатов сравнения;

подбор электронных тембров для создания музыки к фантастическому фильму;

вариативно: посещение музыкального магазина (отдел электронных музыкальных инструментов); просмотр фильма об электронных музыкальных инструментах; создание электронной композиции в компьютерных программах с готовыми семплами (например, Garage Band).

Модуль № 8 «Музыкальная грамота».

Данный модуль является вспомогательным и не может изучаться в отрыве от других модулей. Освоение музыкальной грамоты не является самоцелью и всегда подчиняется задачам освоения исполнительского, в первую очередь певческого репертуара, а также задачам воспитания грамотного слушателя. Распределение ключевых тем модуля в рамках календарно-тематического планирования возможно по арочному принципу либо на регулярной основе по 5–10 минут на каждом уроке. Новые понятия и навыки после их освоения не исключаются из учебной деятельности, а используются в качестве актуального знания, практического багажа при организации работы над следующим музыкальным материалом.

8.1. Весь мир звучит.

Содержание: звуки музыкальные и шумовые. Свойства звука: высота, громкость, длительность, тембр.

Виды деятельности обучающихся:

знакомство со звуками музыкальными и шумовыми; различение,

определение на слух звуков различного качества;

игра – подражание звукам и голосам природы с использованием шумовых музыкальных инструментов, вокальной импровизации;

артикуляционные упражнения, разучивание и исполнение попевок и песен с использованием звукоподражательных элементов, шумовых звуков.

8.2. Звукоряд.

Содержание: нотный стан, скрипичный ключ. Ноты первой октавы. Виды деятельности обучающихся:

знакомство с элементами нотной записи;

различение по нотной записи, определение на слух звукоряда в отличие от других последовательностей звуков;

пение с названием нот, игра на металлофоне звукоряда от ноты «до»; разучивание и исполнение вокальных упражнений, песен, построенных на элементах звукоряда.

8. 3. Интонация.

Содержание: выразительные и изобразительные интонации.

Виды деятельности обучающихся:

определение на слух, прослеживание по нотной записи кратких интонаций изобразительного (ку-ку, тик-так и другие) и выразительного (просьба, призыв и другие) характера;
разучивание, исполнение попевок, вокальных упражнений, песен, вокальные и инструментальные импровизации на основе данных интонаций;
слушание фрагментов музыкальных произведений, включающих примеры изобразительных интонаций.

8. 4. Ритм.

Содержание: звуки длинные и короткие (восьмые и четвертные длительности), такт, тактовая черта.

Виды деятельности обучающихся:

Определение на слух, прослеживание по нотной записи ритмических рисунков, состоящих из различных длительностей и пауз;
исполнение, импровизация с помощью звучащих жестов (хлопки, шлепки, притопы) и (или) ударных инструментов простых ритмов;
игра «Ритмическое эхо», прохлопывание ритма по ритмическим карточкам, проговаривание с использованием ритмослогов;
разучивание, исполнение на ударных инструментах ритмической партитуры; слушание музыкальных произведений с ярко выраженным ритмическим рисунком, воспроизведение данного ритма по памяти (хлопками);

8.5. Ритмический рисунок.

Содержание: длительности половинная, целая, шестнадцатые. Паузы.

Ритмические рисунки. Ритмическая партитура.

Виды деятельности обучающихся:

Определение на слух, прослеживание по нотной записи ритмических рисунков, состоящих из различных длительностей и пауз;
исполнение, импровизация с помощью звучащих жестов (хлопки, шлепки, притопы) и (или) ударных инструментов простых ритмов;
игра «Ритмическое эхо», прохлопывание ритма по ритмическим карточкам, проговаривание с использованием ритмослогов;
разучивание, исполнение на ударных инструментах ритмической партитуры; слушание музыкальных произведений с ярко выраженным ритмическим рисунком, воспроизведение данного ритма по памяти (хлопками);

8.6. Размер.

Содержание: равномерная пульсация. Сильные и слабые доли. Размеры 2/4, 3/4, 4/4.

Виды деятельности обучающихся:

ритмические упражнения на ровную пульсацию, выделение сильных долей в размерах 2/4, 3/4, 4/4 (звучащими жестами или на ударных инструментах);
определение на слух, по нотной записи размеров 2/4, 3/4, 4/4;
исполнение вокальных упражнений, песен в размерах 2/4, 3/4, 4/4 с хлопками-акцентами на сильную долю, элементарными дирижёрскими жестами;
слушание музыкальных произведений с ярко выраженным музыкальным размером, танцевальные, двигательные импровизации под музыку;
вариативно: исполнение на клавишных или духовых инструментах попевок, мелодий в размерах 2/4, 3/4, 4/4; вокальная и инструментальная импровизация в заданном размере.

8.7. Музыкальный язык.

Содержание: темп, тембр. Динамика (форте, пиано, крещендо, диминуэндо).

Штрихи (стаккато, легато, акцент).

Виды деятельности обучающихся:

знакомство с элементами музыкального языка, специальными терминами, их обозначением в нотной записи;

определение изученных элементов на слух при восприятии музыкальных произведений;

наблюдение за изменением музыкального образа при изменении элементов музыкального языка (как меняется характер музыки при изменении темпа, динамики, штрихов);

исполнение вокальных и ритмических упражнений, песен с ярко выраженными динамическими, темповыми, штриховыми красками;

использование элементов музыкального языка для создания определённого образа,

настроения в вокальных и инструментальных импровизациях;

вариативно: исполнение на клавишных или духовых инструментах попевок, мелодий с ярко выраженными динамическими, темповыми, штриховыми красками; исполнительская

интерпретация на основе их изменения. Составление музыкального словаря.

8.8. Высота звуков.

Содержание: регистры. Ноты певческого диапазона. Расположение нот на клавиатуре.

Знаки альтерации (диезы, бемоли, бекары).

Виды деятельности обучающихся: освоение

понятий «выше-ниже»;

определение на слух принадлежности звуков к одному из регистров; прослеживание по нотной записи отдельных мотивов, фрагментов знакомых песен, выделение знакомых нот, знаков альтерации;

наблюдение за изменением музыкального образа при изменении регистра; вариативно:

исполнение на клавишных или духовых инструментах попевок,

кратких мелодий по нотам; выполнение упражнений на виртуальной клавиатуре.

8.9. Мелодия.

Содержание: мотив, музыкальная фраза. Поступенное, плавное движение мелодии, скачки.

Мелодический рисунок.

Виды деятельности обучающихся:

определение на слух, прослеживание по нотной записи мелодических рисунков с поступенным, плавным движением, скачками, остановками;

исполнение, импровизация (вокальная или на звуковысотных музыкальных инструментах) различных мелодических рисунков;

вариативно: нахождение по нотам границ музыкальной фразы, мотива; обнаружение повторяющихся и неповторяющихся мотивов, музыкальных фраз, похожих друг на друга;

исполнение на духовых, клавишных инструментах или виртуальной клавиатуре попевок, кратких мелодий по нотам.

8.10. Сопровождение.

Содержание: аккомпанемент. Оstinato. Вступление, заключение, проигрыш. Виды

деятельности обучающихся:

определение на слух, прослеживание по нотной записи главного голоса и сопровождения;

различение, характеристика мелодических и ритмических особенностей главного голоса и

сопровождения;

показ рукой линии движения главного голоса и аккомпанемента;

различение простейших элементов музыкальной формы: вступление, заключение,

проигрыш;

составление наглядной графической схемы;

импровизация ритмического аккомпанемента к знакомой песне (звучащими жестами или на ударных инструментах);

вариативно: исполнение простейшего сопровождения к знакомой мелодии на клавишных или духовых инструментах.

8.11. Песня.

Содержание: куплетная форма. Запев, припев. Виды деятельности обучающихся: знакомство со строением куплетной формы; Составление наглядной буквенной или графической схемы куплетной формы; исполнение песен, написанных в куплетной форме; различение куплетной формы при слушании незнакомых музыкальных произведений; вариативно: импровизация, сочинение новых куплетов к знакомой песне.

8.12. Лад.

Содержание: понятие лада. Семиступенные лады мажор и минор. Краска звучания. Ступеневый состав.

Виды деятельности обучающихся:

определение на слух ладового наклонения музыки; игра «Солнышко – туча»; наблюдение за изменением музыкального образа при изменении лада; распевания, вокальные упражнения, построенные на чередовании мажора и минора; исполнение песен с ярко выраженной ладовой окраской; вариативно: импровизация, сочинение в заданном ладу; чтение сказок о нотах и музыкальных ладах.

8.13. Пентатоника.

Содержание: пентатоника – пятиступенный лад, распространённый у многих народов.

Виды деятельности обучающихся:

слушание инструментальных произведений, исполнение песен, написанных в пентатонике

8.14. Ноты в разных октавах.

Содержание: ноты второй и малой октавы. Басовый ключ. Виды деятельности обучающихся:

знакомство с нотной записью во второй и малой октаве; прослеживание по нотам небольших мелодий в соответствующем диапазоне; сравнение одной и той же мелодии, записанной в разных октавах; определение на слух, в какой октаве звучит музыкальный фрагмент; вариативно: исполнение на духовых, клавишных инструментах или виртуальной клавиатуре попевок, кратких мелодий по нотам.

8.15. Дополнительные обозначения в нотах.

Содержание: реприза, фермата, вольта, украшения (трели, форшлагги). Виды деятельности обучающихся:

знакомство с дополнительными элементами нотной записи; исполнение песен, попевок, в которых присутствуют данные элементы.

8.16. Ритмические рисунки в размере 6/8.

Содержание: размер 6/8. Нота с точкой. Шестнадцатые. Пунктирный ритм. Виды деятельности обучающихся:

Определение на слух, прослеживание по нотной записи ритмических рисунков в размере 6/8; исполнение, импровизация с помощью звучащих жестов (хлопки, шлепки, притопы) и (или) ударных инструментов; игра «Ритмическое эхо», прохлопывание ритма по ритмическим карточкам, проговаривание ритмослогами; разучивание, исполнение на ударных инструментах ритмической партитуры; слушание музыкальных произведений с ярко выраженным ритмическим рисунком, воспроизведение данного ритма по памяти (хлопками); вариативно: исполнение на клавишных или духовых инструментах попевок, мелодий и аккомпанементов в размере 6/8.

8.17. Тональность. Гамма.

Содержание: тоника, тональность. Знаки при ключе. Мажорные и минорные тональности (до 2–3 знаков при ключе).

Виды деятельности обучающихся: определение на слух устойчивых звуков; игра «устой – неустой»; пение упражнений – гамм с названием нот, прослеживание по нотам; освоение понятия «тоника»;

упражнение на допевание неполной музыкальной фразы до тоники «Закончи музыкальную фразу»;

вариативно: импровизация в заданной тональности.

8.18. Интервалы.

Содержание: понятие музыкального интервала. Тон, полутон. Консонансы: терция, кварта, квинта, секста, октава. Диссонансы: секунда, септима.

Виды деятельности обучающихся: освоение понятия «интервал»;

анализ ступенчатого состава мажорной и минорной гаммы (тон-полутон); различение на слух диссонансов и консонансов, параллельного движения

двух голосов в октаву, терцию, сексту;

подбор эпитетов для определения краски звучания различных интервалов; разучивание, исполнение попевок и песен с ярко выраженной характерной

интерваликой в мелодическом движении; элементы двухголосия;

вариативно: досочинение к простой мелодии подголоска, повторяющего основной голос в терцию, октаву; сочинение аккомпанемента на основе движения квинтами, октавами.

8.19. Гармония.

Содержание: аккорд. Трезвучие мажорное и минорное. Понятие фактуры.

Фактуры аккомпанемента бас-аккорд, аккордовая, арпеджио.

Виды деятельности обучающихся:

различение на слух интервалов и аккордов;

различение на слух мажорных и минорных аккордов;

разучивание, исполнение попевок и песен с мелодическим движением по звукам аккордов;

вокальные упражнения с элементами трёхголосия;

определение на слух типа фактуры аккомпанемента исполняемых песен, прослушанных инструментальных произведений;

вариативно: сочинение аккордового аккомпанемента к мелодии песни.

8.20. Музыкальная форма.

Содержание: контраст и повтор как принципы строения музыкального произведения. Двухчастная, трёхчастная и трёхчастная репризная форма. Рондо: рефрен и эпизоды.

Виды деятельности обучающихся:

знакомство со строением музыкального произведения, понятиями двухчастной и трёхчастной формы, рондо;

слушание произведений: определение формы их строения на слух; составление наглядной буквенной или графической схемы; исполнение песен, написанных в двухчастной или трёхчастной форме;

вариативно: коллективная импровизация в форме рондо, трёхчастной репризной форме; создание художественных композиций (рисунок, аппликация) по законам музыкальной формы.

8.21. Вариации.

Содержание: варьирование как принцип развития. Тема. Вариации. Виды деятельности обучающихся:

слушание произведений, сочинённых в форме вариаций; наблюдение за развитием, изменением основной темы; составление наглядной буквенной или графической схемы;

исполнение ритмической партитуры, построенной по принципу вариаций;
вариативно: коллективная импровизация в форме вариаций.

Планируемые результаты освоения программы по музыке на уровне начального общего образования.

1. В результате изучения музыки на уровне начального общего образования у обучающегося будут сформированы следующие **личностные результаты**:

1) в области гражданско-патриотического воспитания:

осознание российской гражданской идентичности;

знание Гимна России и традиций его исполнения, уважение музыкальных символов и традиций республик Российской Федерации;

проявление интереса к освоению музыкальных традиций своего края, музыкальной культуры народов России;

уважение к достижениям отечественных мастеров культуры;

стремление участвовать в творческой жизни своей школы, города, республики;

2) в области духовно-нравственного воспитания:

признание индивидуальности каждого человека;

проявление сопереживания, уважения и доброжелательности;

готовность придерживаться принципов взаимопомощи и творческого сотрудничества в процессе непосредственной музыкальной и учебной деятельности;

3) в области эстетического воспитания:

восприимчивость к различным видам искусства, музыкальным традициям и творчеству своего и других народов;

умение видеть прекрасное в жизни, наслаждаться красотой; стремление к самовыражению в разных видах искусства;

4) в области научного познания:

первоначальные представления о единстве и особенностях художественной и научной картины мира;

познавательные интересы, активность, инициативность, любознательность и самостоятельность в познании;

5) в области физического воспитания, формирования культуры здоровья и эмоционального благополучия:

знание правил здорового и безопасного (для себя и других людей) образа жизни в окружающей среде и готовность к их выполнению;

бережное отношение к физиологическим системам организма, задействованным в музыкально-исполнительской деятельности (дыхание, артикуляция, музыкальный слух, голос);

профилактика умственного и физического утомления с использованием возможностей музыкотерапии;

6) в области трудового воспитания:

установка на посильное активное участие в практической деятельности;

трудолюбие в учёбе, настойчивость в достижении поставленных целей; интерес к практическому изучению профессий в сфере культуры и искусства;

уважение к труду и результатам трудовой деятельности;

7) в области экологического воспитания:

бережное отношение к природе; неприятие действий, приносящих ей вред.

2. В результате изучения музыки на уровне начального общего образования у обучающегося будут сформированы **универсальные познавательные учебные действия, универсальные коммуникативные учебные действия, универсальные регулятивные учебные действия**.

2.1. У обучающегося будут сформированы следующие **базовые логические действия** как часть универсальных познавательных учебных действий:

сравнивать музыкальные звуки, звуковые сочетания, произведения, жанры, устанавливать основания для сравнения, объединять элементы музыкального звучания по определённым признакам;
 определять существенный признак для классификации, классифицировать предложенные объекты (музыкальные инструменты, элементы музыкального языка, произведения, исполнительские составы);
 находить закономерности и противоречия в рассматриваемых явлениях музыкального искусства, сведениях и наблюдениях за звучащим музыкальным материалом на основе предложенного учителем алгоритма;
 выявлять недостаток информации, в том числе слуховой, акустической для решения учебной (практической) задачи на основе предложенного алгоритма;
 устанавливать причинно-следственные связи в ситуациях музыкального восприятия и исполнения, делать выводы.

2.2. У обучающегося будут сформированы следующие **базовые исследовательские действия** как часть универсальных познавательных учебных действий:

на основе предложенных учителем вопросов определять разрыв между реальным и желательным состоянием музыкальных явлений, в том числе в отношении собственных музыкально-исполнительских навыков;
 с помощью учителя формулировать цель выполнения вокальных и слуховых упражнений, планировать изменения результатов своей музыкальной деятельности, ситуации совместного музицирования;
 сравнивать несколько вариантов решения творческой, исполнительской задачи, выбирать наиболее подходящий (на основе предложенных критериев);
 проводить по предложенному плану опыт, несложное исследование по установлению особенностей предмета изучения и связей между музыкальными объектами и явлениями (часть – целое, причина – следствие);
 формулировать выводы и подкреплять их доказательствами на основе результатов проведённого наблюдения (в том числе в форме двигательного моделирования, звукового эксперимента, классификации, сравнения, исследования);
 прогнозировать возможное развитие музыкального процесса, эволюции культурных явлений в различных условиях.

2.3. У обучающегося будут сформированы **умения работать с информацией** как часть универсальных познавательных учебных действий:

выбирать источник получения информации;
 согласно заданному алгоритму находить в предложенном источнике информацию, представленную в явном виде;
 распознавать достоверную и недостоверную информацию самостоятельно или на основании предложенного учителем способа её проверки;
 соблюдать с помощью взрослых (учителей, родителей (законных представителей) обучающихся) правила информационной безопасности при поиске информации в Интернете;
 анализировать текстовую, видео-, графическую, звуковую, информацию в соответствии с учебной задачей;
 анализировать музыкальные тексты (акустические и нотные) по предложенному учителем алгоритму;
 самостоятельно создавать схемы, таблицы для представления информации.

2.4. У обучающегося будут сформированы умения как часть универсальных **коммуникативных учебных действий**:

1) невербальная коммуникация:

воспринимать музыку как специфическую форму общения людей, стремиться понять эмоционально-образное содержание музыкального высказывания;
 выступать перед публикой в качестве исполнителя музыки (соло или в коллективе);

передавать в собственном исполнении музыки художественное содержание, выражать настроение, чувства, личное отношение к исполняемому произведению; осознанно пользоваться интонационной выразительностью в обыденной речи, понимать культурные нормы и значение интонации в повседневном общении;

2) вербальная коммуникация:

воспринимать и формулировать суждения, выражать эмоции в соответствии с целями и условиями общения в знакомой среде;

проявлять уважительное отношение к собеседнику, соблюдать правила ведения диалога и дискуссии;

признавать возможность существования разных точек зрения; корректно и аргументированно высказывать своё мнение;

строить речевое высказывание в соответствии с поставленной задачей;

создавать устные и письменные тексты (описание, рассуждение, повествование);

подготавливать небольшие публичные выступления;

подбирать иллюстративный материал (рисунки, фото, плакаты) к тексту выступления;

3) совместная деятельность (сотрудничество):

стремиться к объединению усилий, эмоциональной эмпатии в ситуациях совместного восприятия, исполнения музыки;

переключаться между различными формами коллективной, групповой и индивидуальной работы при решении конкретной проблемы, выбирать наиболее эффективные формы взаимодействия при решении поставленной задачи;

формулировать краткосрочные и долгосрочные цели (индивидуальные с учётом участия в коллективных задачах) в стандартной (типовой) ситуации на основе предложенного формата планирования, распределения промежуточных шагов и сроков;

принимать цель совместной деятельности, коллективно строить действия по её достижению: распределять роли, договариваться, обсуждать процесс и результат совместной работы; проявлять готовность руководить, выполнять поручения, подчиняться; ответственно выполнять свою часть работы; оценивать свой вклад в общий результат; выполнять совместные проектные, творческие задания с использованием предложенных образцов.

2.5. У обучающегося будут сформированы **умения самоорганизации** как части универсальных регулятивных учебных действий:

планировать действия по решению учебной задачи для получения результата;

выстраивать последовательность выбранных действий.

2.6. У обучающегося будут сформированы **умения самоконтроля** как части универсальных учебных действий:

устанавливать причины успеха (неудач) учебной деятельности; корректировать свои учебные действия для преодоления ошибок.

2.7. Овладение системой универсальных учебных **регулятивных учебных действий** обеспечивает формирование смысловых установок личности (внутренняя позиция личности) и жизненных навыков личности (управления собой, самодисциплины, устойчивого поведения, эмоционального душевного равновесия и т.д.).

3. **Предметные результаты** изучения музыки.

3.1. Предметные результаты характеризуют начальный этап формирования у обучающихся основ музыкальной культуры и проявляются в способности к музыкальной деятельности, потребности в регулярном общении с музыкальным искусством, позитивном ценностном отношении к музыке как важному элементу своей жизни. Обучающиеся, освоившие основную образовательную программу по музыке: с интересом занимаются музыкой, любят петь, умеют слушать серьёзную музыку, знают правила поведения в театре, концертном зале; проявляют интерес к игре на доступных музыкальных инструментах; сознательно стремятся к развитию своих музыкальных способностей; осознают разнообразие форм и направлений музыкального искусства, могут

назвать музыкальные произведения, композиторов, исполнителей, которые им нравятся, аргументировать свой выбор;
 имеют опыт восприятия, творческой и исполнительской деятельности;
 с уважением относятся к достижениям отечественной музыкальной культуры;
 стремятся к расширению своего музыкального кругозора.

3.2. К концу изучения модуля № 1 «Народная музыка России» обучающийся научится:
 определять принадлежность музыкальных интонаций, изученных произведений к родному фольклору, русской музыке, народной музыке различных регионов России;
 определять на слух и называть знакомые народные музыкальные инструменты;
 группировать народные музыкальные инструменты по принципу звукоизвлечения: духовые, ударные, струнные;
 определять принадлежность музыкальных произведений и их фрагментов к композиторскому или народному творчеству;
 различать манеру пения, инструментального исполнения, типы солистов и коллективов – народных и академических;
 создавать ритмический аккомпанемент на ударных инструментах при исполнении народной песни;
 исполнять народные произведения различных жанров с сопровождением и без сопровождения;
 участвовать в коллективной игре (импровизации) (вокальной, инструментальной, танцевальной) на основе освоенных фольклорных жанров.

3.3. К концу изучения модуля № 2 «Классическая музыка» обучающийся научится:
 различать на слух произведения классической музыки, называть автора и произведение, исполнительский состав;
 различать и характеризовать простейшие жанры музыки (песня, танец, марш), выделять и называть типичные жанровые признаки песни, танца и марша в сочинениях композиторов-классиков;
 различать концертные жанры по особенностям исполнения (камерные и симфонические, вокальные и инструментальные), приводить примеры;
 исполнять (в том числе фрагментарно, отдельными темами) сочинения композиторов-классиков;
 воспринимать музыку в соответствии с её настроением, характером, осознавать эмоции и чувства, вызванные музыкальным звучанием, кратко описать свои впечатления от музыкального восприятия;
 характеризовать выразительные средства, использованные композитором для создания музыкального образа;
 соотносить музыкальные произведения с произведениями живописи, литературы на основе сходства настроения, характера, комплекса выразительных средств.

3.4. К концу изучения модуля № 3 «Музыка в жизни человека» обучающийся научится:
 исполнять Гимн Российской Федерации, Гимн своей республики, школы, исполнять песни, посвящённые Победе нашего народа в Великой Отечественной войне, песни, воспевающие красоту родной природы, выражающие разнообразные эмоции, чувства и настроения;
 воспринимать музыкальное искусство как отражение многообразия жизни, различать обобщённые жанровые сферы: напевность (лирика), танцевальность и маршевость (связь с движением), декламационность, эпос (связь со словом);
 осознавать собственные чувства и мысли, эстетические переживания, находить прекрасное в окружающем мире и в человеке, стремиться к развитию и удовлетворению эстетических потребностей.

3.5. К концу изучения модуля № 4 «Музыка народов мира» обучающийся научится:
 различать на слух и исполнять произведения народной и композиторской музыки других

стран;

определять на слух принадлежность народных музыкальных инструментов к группам духовых, струнных, ударно-шумовых инструментов;

различать на слух и называть фольклорные элементы музыки разных народов мира в сочинениях профессиональных композиторов (из числа изученных культурно-национальных традиций и жанров);

различать и характеризовать фольклорные жанры музыки (песенные, танцевальные), выделять и называть типичные жанровые признаки.

3.6. К концу изучения модуля № 5 «Духовная музыка» обучающийся научится: определять характер, настроение музыкальных произведений духовной музыки, характеризовать её жизненное предназначение;

исполнять доступные образцы духовной музыки;

рассказывать об особенностях исполнения, традициях звучания духовной музыки Русской православной церкви (вариативно: других конфессий согласно региональной религиозной традиции).

3.7. К концу изучения модуля № 6 «Музыка театра и кино» обучающийся научится:

определять и называть особенности музыкально-сценических жанров (опера, балет, оперетта, мюзикл);

различать отдельные номера музыкального спектакля (ария, хор, увертюра и другие), узнавать на слух и называть освоенные музыкальные произведения (фрагменты) и их авторов;

различать виды музыкальных коллективов (ансамблей, оркестров, хоров), тембры человеческих голосов и музыкальных инструментов, определять их на слух;

отличать черты профессий, связанных с созданием музыкального спектакля, и их роли в творческом процессе: композитор, музыкант, дирижёр, сценарист, режиссёр, хореограф, певец, художник и другие.

3.8. К концу изучения модуля № 7 «Современная музыкальная культура» обучающийся научится:

различать разнообразные виды и жанры современной музыкальной культуры, стремиться к расширению музыкального кругозора;

различать и определять на слух принадлежность музыкальных произведений, исполнительского стиля к различным направлениям современной музыки (в том числе эстрады, мюзикла, джаза);

анализировать, называть музыкально-выразительные средства, определяющие основной характер, настроение музыки, сознательно пользоваться музыкально-выразительными средствами при исполнении;

исполнять современные музыкальные произведения, соблюдая певческую культуру звука.

3.9. К концу изучения модуля № 8 «Музыкальная грамота» обучающийся научится:

классифицировать звуки: шумовые и музыкальные, длинные, короткие, тихие, громкие, низкие, высокие;

различать элементы музыкального языка (темп, тембр, регистр, динамика, ритм, мелодия, аккомпанемент и другие), объяснять значение соответствующих терминов;

различать изобразительные и выразительные интонации, находить признаки сходства и различия музыкальных и речевых интонаций;

различать на слух принципы развития: повтор, контраст, варьирование; понимать значения термина «музыкальная форма», определять на слух простые музыкальные формы – двухчастную, трёхчастную и трёхчастную репризную, рондо, вариации;

ориентироваться в нотной записи в пределах певческого диапазона; исполнять и создавать различные ритмические рисунки;

исполнять песни с простым мелодическим рисунком.

1.2.9. Основное содержание по учебному предмету «Труд (Технология)»

Рабочая программа по учебному предмету «Труд (Технология)» (предметная область «Технология») (далее соответственно – программа по технологии, технология) включает пояснительную записку, содержание обучения, планируемые результаты освоения программы по технологии.

Пояснительная записка отражает общие цели и задачи изучения учебного предмета, место в структуре учебного плана, а также подходы к отбору содержания и планируемым результатам.

Содержание обучения раскрывает содержательные линии, которые предлагаются для обязательного изучения в каждом классе на уровне начального общего образования. Содержание обучения в каждом классе завершается перечнем универсальных учебных действий (познавательных, коммуникативных и регулятивных), которые возможно формировать средствами технологии с учётом возрастных особенностей обучающихся на уровне начального общего образования. Планируемые результаты освоения программы по технологии включают личностные, метапредметные результаты за весь период обучения на уровне начального общего образования, а также предметные достижения обучающегося за каждый год обучения.

Пояснительная записка.

Федеральная рабочая программа по предмету "Труд (Технология)" на уровне начального общего образования обучающихся с ЗПР составлена на основе требований к результатам освоения АООП НОО, установленными ФГОС НОО обучающихся с ОВЗ, федеральной программы воспитания, а также ориентирована на целевые приоритеты духовно-нравственного развития, воспитания и социализации обучающихся, сформулированные в федеральной рабочей программе воспитания.

. Основной целью программы по технологии является успешная социализация обучающихся, формирование у них функциональной грамотности на базе освоения культурологических и конструкторско-технологических знаний (о рукотворном мире и общих правилах его создания в рамках исторически меняющихся технологий) и соответствующих им практических умений.

Программа по технологии направлена на решение системы задач:

формирование общих представлений о культуре и организации трудовой деятельности как важной части общей культуры человека;

становление элементарных базовых знаний и представлений о предметном (рукотворном) мире как результате деятельности человека, его взаимодействии с миром природы, правилах и технологиях создания, исторически развивающихся и современных производствах и профессиях;

формирование основ чертёжно-графической грамотности, умения работать с простейшей технологической документацией (рисунок, чертёж, эскиз, схема);

формирование элементарных знаний и представлений о различных материалах, технологиях их обработки и соответствующих умений;

развитие сенсомоторных процессов, психомоторной координации, глазомера через формирование практических умений;

расширение культурного кругозора, развитие способности творческого использования полученных знаний и умений в практической деятельности;

развитие познавательных психических процессов и приёмов умственной деятельности посредством включения мыслительных операций в ходе выполнения практических заданий;

развитие гибкости и вариативности мышления, способностей к изобретательской деятельности;

воспитание уважительного отношения к людям труда, к культурным традициям, понимания ценности предшествующих культур, отражённых в материальном мире;

развитие социально ценных личностных качеств: организованности, аккуратности, добросовестного и ответственного отношения к работе, взаимопомощи, волевой саморегуляции, активности и инициативности;

воспитание интереса и творческого отношения к продуктивной созидательной деятельности, мотивации успеха и достижений, стремления к творческой самореализации; становление экологического сознания, внимательного и вдумчивого отношения к окружающей природе, осознание взаимосвязи рукотворного мира с миром природы; воспитание положительного отношения к коллективному труду, применение правил культуры общения, проявление уважения к взглядам и мнению других людей.

Содержание программы по технологии включает характеристику основных структурных единиц (модулей), которые являются общими для каждого года обучения:

Технологии, профессии и производства.

Технологии ручной обработки материалов: технологии работы с бумагой и картоном, технологии работы с пластичными материалами, технологии работы с природным материалом, технологии работы с текстильными материалами, технологии работы с другими доступными материалами (например, пластик, поролон, фольга, солома).

Конструирование и моделирование: работа с «Конструктором» (с учётом возможностей материально-технической базы образовательной организации), конструирование и моделирование из бумаги, картона, пластичных материалов, природных и текстильных материалов, робототехника (с учётом возможностей материально-технической базы образовательной организации).

Информационно-коммуникативные технологии (далее – ИКТ) (с учётом возможностей материально-технической базы образовательной организации).

В процессе освоения программы по технологии обучающиеся овладевают основами проектной деятельности, которая направлена на развитие творческих черт личности, коммуникабельности, чувства ответственности, умения искать и использовать информацию.

В программе по труду (технологии) осуществляется реализация межпредметных связей с учебными предметами: «Математика» (моделирование, выполнение расчётов, вычислений, построение форм с учетом основ геометрии, работа с геометрическими фигурами, телами, именованными числами), «Изобразительное искусство» (использование средств художественной выразительности, законов и правил декоративно-прикладного искусства и дизайна), «Окружающий мир» (природные формы и конструкции как универсальный источник инженерно-художественных идей для мастера; природа как источник сырья, этнокультурные традиции), «Родной язык» (использование важнейших видов речевой деятельности и основных типов учебных текстов в процессе анализа заданий и обсуждения результатов практической деятельности), «Литературное чтение» (работа с текстами для создания образа, реализуемого в изделии).

Общее число часов, рекомендованных для изучения технологии – 135 часов: в 1 класс и 1 дополнительный – 33 часа (1 час в неделю), во 2 классе – 34 часа (1 час в неделю), в 3 классе – 34 часа (1 час в неделю), в 4 классе – 34 часа (1 час в неделю).

Содержание обучения в 1 класс и 1 дополнительный

1. Технологии, профессии и производства.

1.1. Природное и техническое окружение человека. Природа как источник сырьевых ресурсов и творчества мастеров. Красота и разнообразие природных форм, их передача в изделиях из различных материалов. Наблюдения природы и фантазия мастера – условия создания изделия. Бережное отношение к природе. Общее понятие об изучаемых материалах, их происхождении, разнообразии. Подготовка к работе. Рабочее место, его организация в зависимости от вида работы. Рациональное размещение на рабочем месте материалов и инструментов, поддержание порядка во время работы, уборка по окончании работы. Рациональное и безопасное использование и хранение инструментов.

1.2. Профессии родных и знакомых. Профессии, связанные с изучаемыми материалами и производствами. Профессии сферы обслуживания.

1.3. Традиции и праздники народов России, ремёсла, обычаи.

2. Технологии ручной обработки материалов.

2.1. Бережное, экономное и рациональное использование обрабатываемых материалов. Использование конструктивных особенностей материалов при изготовлении

изделий.

2.2. Основные технологические операции ручной обработки материалов: разметка деталей, выделение деталей, формообразование деталей, сборка изделия, отделка изделия или его деталей. Общее представление.

2.3. Способы разметки деталей: на глаз и от руки, по шаблону, по линейке (как направляющему инструменту без откладывания размеров) и изготовление изделий с использованием рисунков, графических инструкций, простейших схем. Чтение условных графических изображений (называние операций, способов и приёмов работы, последовательности изготовления изделий). Правила экономной и аккуратной разметки. Рациональная разметка и вырезание нескольких одинаковых деталей из бумаги. Способы соединения деталей в изделии: с помощью пластилина, клея, скручивание, сшивание и другие. Приёмы и правила аккуратной работы с клеем. Отделка изделия или его деталей (окрашивание, вышивка, аппликация и другие).

2.4. Подбор соответствующих инструментов и способов обработки материалов в зависимости от их свойств и видов изделий. Инструменты и приспособления (ножницы, линейка, игла, гладилка, стека, шаблон и другие), их правильное, рациональное и безопасное использование.

2.5. Пластические массы, их виды (пластилин, пластика и другие). Приёмы изготовления изделий доступной по сложности формы из них: разметка на глаз, отделение части (стекой, отрыванием), придание формы.

2.6. Наиболее распространённые виды бумаги. Их общие свойства. Простейшие способы обработки бумаги различных видов: сгибание и складывание, сминание, обрывание, склеивание и другие. Резание бумаги ножницами. Правила безопасной работы, передачи и хранения ножниц. Картон.

2.7. Виды природных материалов (плоские – листья и объёмные – орехи, шишки, семена, ветки). Приёмы работы с природными материалами: подбор материалов в соответствии с замыслом, составление композиции, соединение деталей (приклеивание, склеивание с помощью прокладки, соединение с помощью пластилина).

2.8. Общее представление о тканях (текстиле), их строении и свойствах. Швейные инструменты и приспособления (иглы, булавки и другие). Отмеривание и заправка нитки в иголку, строчка прямого стежка.

2.9. Использование дополнительных отделочных материалов. 3.

Конструирование и моделирование.

3.1. Простые и объёмные конструкции из разных материалов (пластические массы, бумага, текстиль и другие) и способы их создания. Общее представление о конструкции изделия, детали и части изделия, их взаимное расположение в общей конструкции. Способы соединения деталей в изделиях из разных материалов. Образец, анализ конструкции образцов изделий, изготовление изделий по образцу, рисунку. Конструирование по модели (на плоскости). Взаимосвязь выполняемого действия и результата. Элементарное прогнозирование порядка действий в зависимости от желаемого (необходимого) результата, выбор способа работы в зависимости от требуемого результата (замысла).

4. ИКТ.

4.1. Демонстрация учителем готовых материалов на информационных носителях.

4.2. Информация. Виды информации.

5. Изучение технологии в 1 класс и 1 дополнительный способствует освоению на пропедевтическом уровне ряда универсальных учебных действий:

познавательных универсальных учебных действий, коммуникативных универсальных учебных действий, регулятивных универсальных учебных действий, совместной деятельности.

5.1. У обучающегося будут сформированы следующие **базовые логические и исследовательские действия** как часть познавательных универсальных учебных действий:
ориентироваться в терминах, используемых в технологии (в пределах изученного);

воспринимать и использовать предложенную инструкцию (устную, графическую); анализировать устройство простых изделий по образцу, рисунку, выделять основные и второстепенные составляющие конструкции; сравнивать отдельные изделия (конструкции), находить сходство и различия в их устройстве.

5.2. У обучающегося будут сформированы следующие **умения работать с информацией** как часть познавательных универсальных учебных действий: воспринимать информацию (представленную в объяснении учителя или в учебнике), использовать её в работе; понимать и анализировать простейшую знаково-символическую информацию (схема, рисунок) и строить работу в соответствии с ней.

5.3. У обучающегося будут сформированы следующие **умения общения** как часть коммуникативных универсальных учебных действий: участвовать в коллективном обсуждении: высказывать собственное мнение, отвечать на вопросы, выполнять правила этики общения: уважительное отношение к одноклассникам, внимание к мнению другого; строить несложные высказывания, сообщения в устной форме (по содержанию изученных тем).

5.4. У обучающегося будут сформированы следующие **умения самоорганизации и самоконтроля** как часть регулятивных универсальных учебных действий: принимать и удерживать в процессе деятельности предложенную учебную задачу; действовать по плану, предложенному учителем, работать с использованием графических инструкций учебника, принимать участие в коллективном построении простого плана действий; понимать и принимать критерии оценки качества работы, руководствоваться ими в процессе анализа и оценки выполненных работ; организовывать свою деятельность: производить подготовку к уроку рабочего места, поддерживать на нём порядок в течение урока, производить необходимую уборку по окончании работы; выполнять несложные действия контроля и оценки по предложенным критериям.

5.5. **Совместная деятельность** способствует формированию умений: проявлять положительное отношение к включению в совместную работу, к простым видам сотрудничества; принимать участие в парных, групповых, коллективных видах работы, в процессе изготовления изделий осуществлять элементарное сотрудничество.

Содержание обучения во 2 классе

1. Технологии, профессии и производства.

1.1. Рукотворный мир – результат труда человека. Элементарные представления об основном принципе создания мира вещей: прочность конструкции, удобство использования, эстетическая выразительность. Средства художественной выразительности (композиция, цвет, тон и другие). Изготовление изделий с учётом данного принципа. Общее представление о технологическом процессе: анализ устройства и назначения изделия, выстраивание последовательности практических действий и технологических операций, подбор материалов и инструментов, экономная разметка, обработка с целью получения (выделения) деталей, сборка, отделка изделия, проверка изделия в действии, внесение необходимых дополнений и изменений. Изготовление изделий из различных материалов с соблюдением этапов технологического процесса.

1.2. Традиции и современность Новая жизнь древних профессий. Совершенствование их технологических процессов. Мастера и их профессии, правила мастера. Культурные традиции. Техника на службе человеку.

1.3. Элементарная творческая и проектная деятельность (создание замысла, его детализация и воплощение). Несложные коллективные, групповые проекты.

2. Технологии ручной обработки материалов.

2.1. Многообразие материалов, их свойств и их практическое применение в жизни. Исследование и сравнение элементарных физических, механических и технологических свойств различных материалов. Выбор материалов по их декоративно-художественным и конструктивным свойствам.

2.2. Называние и выполнение основных технологических операций ручной обработки материалов в процессе изготовления изделия: разметка деталей (с помощью линейки (угольника, циркуля), формообразование деталей (сгибание, складывание тонкого картона и плотных видов бумаги и другие), сборка изделия (сшивание). Подвижное соединение деталей изделия. Использование соответствующих способов обработки материалов в зависимости от вида и назначения изделия.

2.3. Виды условных графических изображений: рисунок, простейший чертёж, эскиз, схема. Чертёжные инструменты – линейка (угольник, циркуль). Их функциональное назначение, конструкция. Приёмы безопасной работы колющими (циркуль) инструментами.

2.4. Технология обработки бумаги и картона. Назначение линий чертежа (контур, линия разреза, сгиба, выносная, размерная). Чтение условных графических изображений. Построение прямоугольника от двух прямых углов (от одного прямого угла). Разметка деталей с использованием простейших чертежей, эскизов. Изготовление изделий по рисунку, простейшему чертежу или эскизу, схеме. Использование измерений, вычислений и построений для решения практических задач. Сгибание и складывание тонкого картона и плотных видов бумаги – биговка. Подвижное соединение деталей на проволоку, толстую нитку.

2.5. Технология обработки текстильных материалов. Строение ткани (поперечное и продольное направление нитей). Ткани и нитки растительного происхождения (полученные на основе натурального сырья). Виды ниток (швейные, мулине). Трикотаж, нетканые материалы (общее представление), его строение и основные свойства. Строчка прямого стежка и её варианты (перевивы, наборы) и (или) строчка косого стежка и её варианты (крестик, стебельчатая, ёлочка). Лекало. Разметка с помощью лекала (простейшей выкройки). Технологическая последовательность изготовления несложного швейного изделия (разметка деталей, выкраивание деталей, отделка деталей, сшивание деталей).

2.6. Использование дополнительных материалов (например, проволока, пряжа, бусины и другие).

3. Конструирование и моделирование.

3.1. Основные и дополнительные детали. Общее представление о правилах создания гармоничной композиции. Симметрия, способы разметки и конструирования симметричных форм.

3.2. Конструирование и моделирование изделий из различных материалов по простейшему чертежу или эскизу. Подвижное соединение деталей конструкции. Внесение элементарных конструктивных изменений и дополнений в изделие.

4. ИКТ.

4.1. Демонстрация учителем готовых материалов на информационных носителях.

4.2. Поиск информации. Интернет как источник информации.

5. Изучение труда (технологии) во 2 классе способствует освоению ряда универсальных учебных действий: познавательных универсальных учебных действий, коммуникативных универсальных учебных действий, регулятивных универсальных учебных действий, совместной деятельности.

5.1. У обучающегося будут сформированы следующие **базовые логические и исследовательские действия** как часть познавательных универсальных учебных действий:

ориентироваться в терминах, используемых в технологии (в пределах изученного); выполнять работу в соответствии с образцом, инструкцией, устной или письменной;

выполнять действия анализа и синтеза, сравнения, группировки с учётом указанных критериев;
 строить рассуждения, проводить умозаключения, проверять их в практической работе;
 воспроизводить порядок действий при решении учебной (практической) задачи;
 осуществлять решение простых задач в умственной и материализованной форме.

5.2. У обучающегося будут сформированы следующие **умения работать с информацией** как часть познавательных универсальных учебных действий:
 получать информацию из учебника и других дидактических материалов, использовать её в работе;
 понимать и анализировать знаково-символическую информацию (чертёж, эскиз, рисунок, схема) и строить работу в соответствии с ней.

5.3. У обучающегося будут сформированы следующие **умения общения** как часть коммуникативных универсальных учебных действий:
 выполнять правила участия в учебном диалоге: задавать вопросы, дополнять ответы других обучающихся, высказывать своё мнение, отвечать на вопросы, проявлять уважительное отношение к одноклассникам, внимание к мнению другого;
 делиться впечатлениями о прослушанном (прочитанном) тексте, рассказе учителя, о выполненной работе, созданном изделии.

5.4. У обучающегося будут сформированы следующие **умения самоорганизации и самоконтроля** как часть регулятивных универсальных учебных действий:
 понимать и принимать учебную задачу;
 организовывать свою деятельность;
 понимать предлагаемый план действий, действовать по плану; прогнозировать необходимые действия для получения практического результата, планировать работу;
 выполнять действия контроля и оценки;
 воспринимать советы, оценку учителя и других обучающихся, стараться учитывать их в работе.

5.5. У обучающегося будут сформированы следующие **умения совместной деятельности**:
 выполнять элементарную совместную деятельность в процессе изготовления изделий, осуществлять взаимопомощь;
 выполнять правила совместной работы: справедливо распределять работу, договариваться, выполнять ответственно свою часть работы, уважительно относиться к чужому мнению.

Содержание обучения в 3 классе

1. Технологии, профессии и производства.

1.1. Непрерывность процесса деятельностного освоения мира человеком и создания культуры. Материальные и духовные потребности человека как движущие силы прогресса.

1.2. Разнообразие творческой трудовой деятельности в современных условиях. Разнообразие предметов рукотворного мира: архитектура, техника, предметы быта и декоративно-прикладного искусства. Современные производства и профессии, связанные с обработкой материалов, аналогичных используемым на уроках технологии.

1.3. Общие правила создания предметов рукотворного мира: соответствие формы, размеров, материала и внешнего оформления изделия его назначению. Стилевая гармония в предметном ансамбле, гармония предметной и окружающей среды (общее представление).

1.4. Мир современной техники. Информационно-коммуникационные технологии в жизни современного человека. Решение человеком инженерных задач на основе изучения природных законов – жёсткость конструкции (трубчатые сооружения, треугольник как устойчивая геометрическая форма и другие).

1.5. Бережное и внимательное отношение к природе как источнику сырьевых ресурсов и идей для технологий будущего.

1.6. Элементарная творческая и проектная деятельность. Коллективные, групповые и индивидуальные проекты в рамках изучаемой тематики. Совместная работа в малых группах, осуществление сотрудничества, распределение работы, выполнение социальных ролей (руководитель (лидер) и подчинённый).

2. Технологии ручной обработки материалов.

2.1. Некоторые (доступные в обработке) виды искусственных и синтетических материалов. Разнообразие технологий и способов обработки материалов в различных видах изделий, сравнительный анализ технологий при использовании того или иного материала (например, аппликация из бумаги и ткани, коллаж и другие). Выбор материалов по их декоративно-художественным и технологическим свойствам, использование соответствующих способов обработки материалов в зависимости от назначения изделия.

2.2. Инструменты и приспособления (циркуль, угольник, канцелярский нож, шило и другие), название и выполнение приёмов их рационального и безопасного использования.

2.3. Углубление общих представлений о технологическом процессе (анализ устройства и назначения изделия, выстраивание последовательности практических действий и технологических операций, подбор материалов и инструментов, экономная разметка материалов, обработка с целью получения деталей, сборка, отделка изделия, проверка изделия в действии, внесение необходимых дополнений и изменений). Рицовка. Изготовление объёмных изделий из развёрток. Преобразование развёрток несложных форм.

2.4. Технология обработки бумаги и картона. Виды картона (гофрированный, толстый, тонкий, цветной и другой). Чтение и построение простого чертежа (эскиза) развёртки изделия. Разметка деталей с использованием простейших чертёжей, эскизов. Решение задач на внесение необходимых дополнений и изменений в схему, чертёж, эскиз. Выполнение измерений, расчётов, несложных построений.

2.5. Выполнение рицовки на картоне с помощью канцелярского ножа, выполнение отверстий шилом.

2.6. Технология обработки текстильных материалов. Использование трикотажа и нетканых материалов для изготовления изделий. Использование вариантов строчки косога стежка (крестик, стебельчатая и другие) и (или) петельной строчки для соединения деталей изделия и отделки. Пришивание пуговиц (с двумя-четырьмя отверстиями). Изготовление швейных изделий из нескольких деталей.

2.7. Использование дополнительных материалов. Комбинирование разных материалов в одном изделии.

3. Конструирование и моделирование.

3.1. Конструирование и моделирование изделий из различных материалов, в том числе наборов «Конструктор» по заданным условиям (техничко- технологическим, функциональным, декоративно-художественным). Способы подвижного и неподвижного соединения деталей набора «Конструктор», их использование в изделиях, жёсткость и устойчивость конструкции.

3.2. Создание простых макетов и моделей архитектурных сооружений, технических устройств, бытовых конструкций. Выполнение заданий на доработку конструкций (отдельных узлов, соединений) с учётом дополнительных условий (требований). Использование измерений и построений для решения практических задач. Решение задач на мысленную трансформацию трёхмерной конструкции в развёртку (и наоборот).

4. ИКТ.

4.1. Информационная среда, основные источники (органы восприятия) информации, получаемой человеком. Сохранение и передача информации. Информационные технологии. Источники информации, используемые человеком в быту: телевидение, радио, печатные издания, персональный компьютер и другие. Современный

информационный мир. Персональный компьютер (ПК) и его назначение. Правила пользования ПК для сохранения здоровья. Назначение основных устройств компьютера для ввода, вывода и обработки информации. Работа с доступной информацией (книги, музеи, беседы (мастер-классы) с мастерами, Интернет, видео, DVD). Работа с текстовым редактором Microsoft Word или другим.

5. Изучение труда(технологии) в 3 классе способствует освоению ряда универсальных учебных действий: познавательных универсальных учебных действий, коммуникативных универсальных учебных действий, регулятивных универсальных учебных действий, совместной деятельности.

5.1. У обучающегося будут сформированы следующие базовые логические и исследовательские действия как часть познавательных универсальных учебных действий:

ориентироваться в терминах, используемых в технологии, использовать их в ответах на вопросы и высказываниях (в пределах изученного);
 осуществлять анализ предложенных образцов с выделением существенных и несущественных признаков;
 выполнять работу в соответствии с инструкцией, устной или письменной, а также графически представленной в схеме, таблице;
 определять способы доработки конструкций с учётом предложенных условий;
 классифицировать изделия по самостоятельно предложенному существенному признаку (используемый материал, форма, размер, назначение, способ сборки);
 читать и воспроизводить простой чертёж (эскиз) развёртки изделия; восстанавливать нарушенную последовательность выполнения изделия.

5.2. У обучающегося будут сформированы следующие умения работать с информацией как часть познавательных универсальных учебных действий:

анализировать и использовать знаково-символические средства представления информации для создания моделей и макетов изучаемых объектов;
 на основе анализа информации производить выбор наиболее эффективных способов работы;
 осуществлять поиск необходимой информации для выполнения учебных заданий с использованием учебной литературы;
 использовать средства информационно-коммуникационных технологий для решения учебных и практических задач, в том числе Интернет под руководством учителя.

5.3. У обучающегося будут сформированы следующие умения общения как часть коммуникативных универсальных учебных действий:

строить монологическое высказывание, владеть диалогической формой коммуникации;
 строить рассуждения в форме связи простых суждений об объекте, его строении, свойствах и способах создания;
 описывать предметы рукотворного мира, оценивать их достоинства; формулировать собственное мнение, аргументировать выбор вариантов и способов выполнения задания.

5.4. У обучающегося будут сформированы следующие умения самоорганизации и самоконтроля как часть регулятивных универсальных учебных действий:

принимать и сохранять учебную задачу, осуществлять поиск средств для её решения;
 прогнозировать необходимые действия для получения практического результата, предлагать план действий в соответствии с поставленной задачей, действовать по плану;
 выполнять действия контроля и оценки, выявлять ошибки и недочёты по результатам работы, устанавливать их причины и искать способы устранения;
 проявлять волевую саморегуляцию при выполнении задания.

5.5. У обучающегося будут сформированы следующие умения совместной деятельности:

выбирать себе партнёров по совместной деятельности не только по симпатии, но и по деловым качествам;

справедливо распределять работу, договариваться, приходиться к общему решению, отвечать за общий результат работы;
выполнять роли лидера, подчинённого, соблюдать равноправие и дружелюбие;
осуществлять взаимопомощь, проявлять ответственность при выполнении своей части работы.

Содержание обучения в 4 классе.

1. Технологии, профессии и производства.

1.1. Профессии и технологии современного мира. Использование достижений науки в развитии технического прогресса. Изобретение и использование синтетических материалов с определёнными заданными свойствами в различных отраслях и профессиях. Нефть как универсальное сырьё. Материалы, получаемые из нефти (пластик, стеклоткань, пенопласт и другие).

1.2. Профессии, связанные с опасностями (пожарные, космонавты, химики и другие).

1.3. Информационный мир, его место и влияние на жизнь и деятельность людей. Влияние современных технологий и преобразующей деятельности человека на окружающую среду, способы её защиты.

1.4. Сохранение и развитие традиций прошлого в творчестве современных мастеров. Бережное и уважительное отношение людей к культурным традициям. Изготовление изделий с учётом традиционных правил и современных технологий (лепка, вязание, шитьё, вышивка и другие).

1.5. Элементарная творческая и проектная деятельность (реализация заданного или собственного замысла, поиск оптимальных конструктивных и технологических решений). Коллективные, групповые и индивидуальные проекты на основе содержания материала, изучаемого в течение учебного года. Использование комбинированных техник создания конструкций по заданным условиям в выполнении учебных проектов.

2. Технологии ручной обработки материалов.

2.1. Синтетические материалы – ткани, полимеры (пластик, поролон). Их свойства. Создание синтетических материалов с заданными свойствами.

2.2. Использование измерений, вычислений и построений для решения практических задач. Внесение дополнений и изменений в условные графические изображения в соответствии с дополнительными (изменёнными) требованиями к изделию.

2.3. Технология обработки бумаги и картона. Подбор материалов в соответствии с замыслом, особенностями конструкции изделия. Определение оптимальных способов разметки деталей, сборки изделия. Выбор способов отделки. Комбинирование разных материалов в одном изделии.

2.4. Совершенствование умений выполнять разные способы разметки с помощью чертёжных инструментов. Освоение доступных художественных техник.

2.5. Технология обработки текстильных материалов. Обобщённое представление о видах тканей (натуральные, искусственные, синтетические), их свойствах и областях использования. Дизайн одежды в зависимости от её назначения, моды, времени. Подбор текстильных материалов в соответствии с замыслом, особенностями конструкции изделия. Раскрой деталей по готовым лекалам (выкройкам), собственным несложным. Строчка петельного стежка и её варианты («тамбур» и другие), её назначение (соединение и отделка деталей) и (или) строчки петлеобразного и крестообразного стежков (соединительные и отделочные). Подбор ручных строчек для сшивания и отделки изделий. Простейший ремонт изделий.

2.6. Технология обработки синтетических материалов. Пластик, поролон, полиэтилен. Общее знакомство, сравнение свойств. Самостоятельное определение технологий их обработки в сравнении с освоенными материалами.

2.7. Комбинированное использование разных материалов. 3.

Конструирование и моделирование.

3.1. Современные требования к техническим устройствам (экологичность,

безопасность, эргономичность и другие).

3.2. Конструирование и моделирование изделий из различных материалов, в том числе наборов «Конструктор» по проектному заданию или собственному замыслу. Поиск оптимальных и доступных новых решений конструкторско-технологических проблем на всех этапах аналитического и технологического процесса при выполнении индивидуальных творческих и коллективных проектных работ.

3.3. Робототехника. Конструктивные, соединительные элементы и основные узлы робота. Инструменты и детали для создания робота. Конструирование робота. Составление алгоритма действий робота. Программирование, тестирование робота. Преобразование конструкции робота. Презентация робота.

4. ИКТ.

4.1. Работа с доступной информацией в Интернете и на цифровых носителях информации.

4.2. Электронные и медиаресурсы в художественно-конструкторской, проектной, предметной преобразующей деятельности. Работа с готовыми цифровыми материалами. Поиск дополнительной информации по тематике творческих и проектных работ, использование рисунков из ресурса компьютера в оформлении изделий и другие. Создание презентаций в программе PowerPoint или другой.

5. Изучение труда (технологии) в 4 классе способствует освоению ряда универсальных учебных действий: познавательных универсальных учебных действий, коммуникативных универсальных учебных действий, регулятивных универсальных учебных действий, совместной деятельности.

5.1. У обучающегося будут сформированы следующие **базовые логические и исследовательские действия** как часть познавательных универсальных учебных действий:

ориентироваться в терминах, используемых в технологии, использовать их в ответах на вопросы и высказываниях (в пределах изученного);

анализировать конструкции предложенных образцов изделий; конструировать и моделировать изделия из различных материалов по образцу, рисунку, простейшему чертежу, эскизу, схеме с использованием общепринятых условных обозначений и по заданным условиям;

выстраивать последовательность практических действий и технологических операций, подбирать материал и инструменты, выполнять экономную разметку, сборку, отделку изделия;

решать простые задачи на преобразование конструкции;

выполнять работу в соответствии с инструкцией, устной или письменной; соотносить результат работы с заданным алгоритмом, проверять изделия в действии, вносить необходимые дополнения и изменения;

классифицировать изделия по самостоятельно предложенному существенному признаку (используемый материал, форма, размер, назначение, способ сборки);

выполнять действия анализа и синтеза, сравнения, классификации предметов (изделий) с учётом указанных критериев;

анализировать устройство простых изделий по образцу, рисунку, выделять основные и второстепенные составляющие конструкции.

5.2. У обучающегося будут сформированы следующие **умения работать с информацией** как часть познавательных универсальных учебных действий:

находить необходимую для выполнения работы информацию, пользуясь различными источниками, анализировать её и отбирать в соответствии с решаемой задачей;

на основе анализа информации производить выбор наиболее эффективных способов работы;

использовать знаково-символические средства для решения задач в умственной или материализованной форме, выполнять действия моделирования, работать с моделями;

осуществлять поиск дополнительной информации по тематике творческих и проектных

работ;

использовать рисунки из ресурса компьютера в оформлении изделий и другие;
использовать средства информационно-коммуникационных технологий для решения учебных и практических задач, в том числе Интернет под руководством учителя.

5.3. У обучающегося будут сформированы следующие умения общения как часть коммуникативных универсальных учебных действий:

соблюдать правила участия в диалоге: ставить вопросы, аргументировать и доказывать свою точку зрения, уважительно относиться к чужому мнению;

описывать факты из истории развития ремёсел на Руси и в России, высказывать своё отношение к предметам декоративно-прикладного искусства разных народов Российской Федерации;

создавать тексты-рассуждения: раскрывать последовательность операций при работе с разными материалами;

осознавать культурно-исторический смысл и назначение праздников, их роль в жизни каждого человека, ориентироваться в традициях организации и оформления праздников.

5.4. У обучающегося будут сформированы следующие умения самоорганизации и самоконтроля как часть регулятивных универсальных учебных действий:

понимать и принимать учебную задачу, самостоятельно определять цели учебно-познавательной деятельности;

планировать практическую работу в соответствии с поставленной целью и выполнять её в соответствии с планом;

на основе анализа причинно-следственных связей между действиями и их результатами

прогнозировать практические «шаги» для получения необходимого результата;

выполнять действия контроля (самоконтроля) и оценки, процесса и результата деятельности, при необходимости вносить коррективы в выполняемые действия;

проявлять волевую саморегуляцию при выполнении задания.

5.5. У обучающегося будут сформированы следующие умения совместной деятельности:

организовывать под руководством учителя совместную работу в группе: распределять роли, выполнять функции руководителя или подчинённого, осуществлять продуктивное сотрудничество, взаимопомощь;

проявлять интерес к деятельности своих товарищей и результатам их работы, в доброжелательной форме комментировать и оценивать их достижения;

в процессе анализа и оценки совместной деятельности высказывать свои предложения и пожелания, выслушивать и принимать к сведению мнение других обучающихся, их советы и пожелания, с уважением относиться к разной оценке своих достижений.

Планируемые результаты освоения программы по труду(технологии) на уровне начального общего образования

1. Личностные результаты освоения программы по технологии на уровне начального общего образования достигаются в единстве учебной и воспитательной деятельности в соответствии с традиционными российскими социокультурными и духовно-нравственными ценностями, принятыми в обществе правилами и нормами поведения и способствуют процессам самопознания, самовоспитания и саморазвития, формирования внутренней позиции личности.

В результате изучения технологии на уровне начального общего образования обучающегося будут сформированы следующие личностные результаты:

первоначальные представления о созидательном и нравственном значении труда в жизни человека и общества, уважительное отношение к труду и творчеству мастеров;

осознание роли человека и используемых им технологий в сохранении гармонического сосуществования рукотворного мира с миром природы, ответственное отношение к сохранению окружающей среды;

понимание культурно-исторической ценности традиций, отражённых в предметном мире,

чувство сопричастности к культуре своего народа, уважительное отношение к культурным традициям других народов;
 проявление способности к эстетической оценке окружающей предметной среды, эстетические чувства – эмоционально-положительное восприятие и понимание красоты форм и образов природных объектов, образцов мировой и отечественной художественной культуры;
 проявление положительного отношения и интереса к различным видам творческой преобразующей деятельности, стремление к творческой самореализации, мотивация к творческому труду, работе на результат, способность к различным видам практической преобразующей деятельности;
 проявление устойчивых волевых качества и способность к саморегуляции:
 организованность, аккуратность, трудолюбие, ответственность, умение справляться с доступными проблемами;
 готовность вступать в сотрудничество с другими людьми с учётом этики общения, проявление толерантности и доброжелательности.

2. В результате изучения труда (технологии) на уровне начального общего образования у обучающегося будут сформированы познавательные универсальные учебные действия, коммуникативные универсальные учебные действия, регулятивные универсальные учебные действия, совместная деятельность.

2.1. У обучающегося будут сформированы следующие базовые логические и исследовательские действия как часть познавательных универсальных учебных действий:

ориентироваться в терминах и понятиях, используемых в технологии (в пределах изученного), использовать изученную терминологию в своих устных и письменных высказываниях;
 осуществлять анализ объектов и изделий с выделением существенных и несущественных признаков;
 сравнивать группы объектов (изделий), выделять в них общее и различия; проводить обобщения (техничко-технологического и декоративно-художественного характера) по изучаемой тематике;
 использовать схемы, модели и простейшие чертежи в собственной практической творческой деятельности;
 комбинировать и использовать освоенные технологии при изготовлении изделий в соответствии с технической, технологической или декоративно-художественной задачей;
 понимать необходимость поиска новых технологий на основе изучения объектов и законов природы, доступного исторического и современного опыта технологической деятельности.

2.2. У обучающегося будут сформированы умения работать с информацией как часть познавательных универсальных учебных действий:

осуществлять поиск необходимой для выполнения работы информации в учебнике и других доступных источниках, анализировать её и отбирать в соответствии с решаемой задачей;
 анализировать и использовать знаково-символические средства представления информации для решения задач в умственной и материализованной форме, выполнять действия моделирования, работать с моделями;
 использовать средства информационно-коммуникационных технологий для решения учебных и практических задач (в том числе Интернет с контролируемым выходом), оценивать объективность информации и возможности её использования для решения конкретных учебных задач;
 следовать при выполнении работы инструкциям учителя или представленным в других информационных источниках.

2.3. У обучающегося будут сформированы умения общения как часть коммуникативных универсальных учебных действий:

вступать в диалог, задавать собеседнику вопросы, использовать реплики- уточнения и дополнения, формулировать собственное мнение и идеи, аргументированно их излагать,

выслушивать разные мнения, учитывать их в диалоге;
 создавать тексты-описания на основе наблюдений (рассматривания) изделий декоративно-прикладного искусства народов России;
 строить рассуждения о связях природного и предметного мира, простые суждения (небольшие тексты) об объекте, его строении, свойствах и способах создания;
 объяснять последовательность совершаемых действий при создании изделия.

2.4. У обучающегося будут сформированы умения самоорганизации и самоконтроля как часть регулятивных универсальных учебных действий:
 рационально организовывать свою работу (подготовка рабочего места, поддержание и наведение порядка, уборка после работы);
 выполнять правила безопасности труда при выполнении работы; планировать работу, соотносить свои действия с поставленной целью; устанавливать причинно-следственные связи между выполняемыми действиями и их результатами, прогнозировать действия для получения необходимых результатов;
 выполнять действия контроля и оценки, вносить необходимые коррективы в действие после его завершения на основе его оценки и учёта характера сделанных ошибок;
 проявлять волевую саморегуляцию при выполнении работы.

2.5. У обучающегося будут сформированы умения совместной деятельности:
 организовывать под руководством учителя и самостоятельно совместную работу в группе: обсуждать задачу, распределять роли, выполнять функции руководителя (лидера) и подчинённого, осуществлять продуктивное сотрудничество;
 проявлять интерес к работе товарищей, в доброжелательной форме комментировать и оценивать их достижения, высказывать свои предложения и пожелания, оказывать при необходимости помощь;
 понимать особенности проектной деятельности, выдвигать несложные идеи решений предлагаемых проектных заданий, мысленно создавать конструктивный замысел, осуществлять выбор средств и способов для его практического воплощения, предъявлять аргументы для защиты продукта проектной деятельности.

К концу обучения в 1 класс и 1 дополнительный обучающийся получит следующие предметные результаты по отдельным темам программы по труду(технологии):
 правильно организовывать свой труд: своевременно подготавливать и убирать рабочее место, поддерживать порядок на нём в процессе труда;
 применять правила безопасной работы ножницами, иглой и аккуратной работы с клеем; действовать по предложенному образцу в соответствии с правилами рациональной разметки (разметка на изнаночной стороне материала, экономия материала при разметке); определять названия и назначение основных инструментов и приспособлений для ручного труда (линейка, карандаш, ножницы, игла, шаблон, стека и другие), использовать их в практической работе;
 определять наименования отдельных материалов (например, бумага, картон, фольга, пластилин, природные, текстильные материалы) и способы их обработки (сгибание, отрывание, сминание, резание, лепка и другие), выполнять доступные технологические приёмы ручной обработки материалов при изготовлении изделий; ориентироваться в наименованиях основных технологических операций:
 разметка деталей, выделение деталей, сборка изделия;
 выполнять разметку деталей сгибанием, по шаблону, на глаз, от руки, выделение деталей способами обрывания, вырезания и другие, сборку изделий с помощью клея, ниток и другие;
 оформлять изделия строчкой прямого стежка;
 понимать смысл понятий «изделие», «деталь изделия», «образец», «заготовка», «материал», «инструмент», «приспособление», «конструирование», «апликация»;
 выполнять задания с использованием готового плана;
 обслуживать себя во время работы: соблюдать порядок на рабочем месте, ухаживать за инструментами и правильно хранить их, соблюдать правила гигиены труда;

рассматривать и анализировать простые по конструкции образцы (по вопросам учителя), анализировать простейшую конструкцию изделия: выделять основные и дополнительные детали, называть их форму, определять взаимное расположение, виды соединения, способы изготовления;

распознавать изученные виды материалов (природные, пластические, бумага, тонкий картон, текстильные, клей и другие), их свойства (цвет, фактура, форма, гибкость и другие);

называть ручные инструменты (ножницы, игла, линейка) и приспособления (шаблон, стека, булавки и другие), безопасно хранить и работать ими;

различать материалы и инструменты по их назначению;

называть и выполнять последовательность изготовления несложных изделий: разметка, резание, сборка, отделка;

качественно выполнять операции и приёмы по изготовлению несложных изделий:

экономно выполнять разметку деталей на глаз, от руки, по шаблону, по линейке (как направляющему инструменту без откладывания размеров), точно резать ножницами по линиям разметки, придавать форму деталям и изделию сгибанием, складыванием, вытягиванием, отрыванием, сминанием, лепкой и прочее, собирать изделия с помощью клея, пластических масс и другие, эстетично и аккуратно выполнять отделку раскрашиванием, аппликацией, строчкой прямого стежка;

использовать для сушки плоских изделий пресс;

с помощью учителя выполнять практическую работу и самоконтроль с использованием инструкционной карты, образца, шаблона;

различать разборные и неразборные конструкции несложных изделий; понимать простейшие виды технической документации (рисунок, схема),

конструировать и моделировать изделия из различных материалов по образцу, рисунку; осуществлять элементарное сотрудничество, участвовать в коллективных работах под руководством учителя;

выполнять несложные коллективные работы проектного характера.

К концу обучения во 2 классе обучающийся получит следующие предметные результаты по отдельным темам программы по труду (технологии):

понимать смысл понятий «инструкционная» («технологическая») карта, «чертёж», «эскиз», «линии чертежа», «развёртка», «макет», «модель», «технология», «технологические операции», «способы обработки» и использовать их в практической деятельности;

выполнять задания по самостоятельно составленному плану;

распознавать элементарные общие правила создания рукотворного мира (прочность, удобство, эстетическая выразительность – симметрия, асимметрия, равновесие), наблюдать гармонию предметов и окружающей среды, называть характерные особенности изученных видов декоративно-прикладного искусства;

выделять, называть и применять изученные общие правила создания рукотворного мира в своей предметно-творческой деятельности;

самостоятельно подготавливать рабочее место в соответствии с видом деятельности, поддерживать порядок во время работы, убирать рабочее место;

анализировать задание (образец) по предложенным вопросам, памятке или инструкции, самостоятельно выполнять доступные задания с использованием инструкционной (технологической) карты;

самостоятельно отбирать материалы и инструменты для работы, исследовать свойства новых изучаемых материалов (толстый картон, натуральные ткани, нитки, проволока и другие);

читать простейшие чертежи (эскизы), называть линии чертежа (линия контура и надреза, линия выносная и размерная, линия сгиба, линия симметрии);

выполнять экономную разметку прямоугольника (от двух прямых углов и одного прямого угла) с помощью чертёжных инструментов (линейки, угольника) с использованием

простейшего чертёжа (эскиза), чертить окружность с помощью циркуля;
 выполнять биговку;
 выполнять построение простейшего лекала (выкройки) правильной геометрической формы и разметку деталей кроя на ткани по нему/ней;
 оформлять изделия и соединять детали освоенными ручными строчками; понимать смысл понятия «развёртка» (трёхмерного предмета), соотносить объёмную конструкцию с изображениями её развёртки;
 отличать макет от модели, строить трёхмерный макет из готовой развёртки; определять неподвижный и подвижный способ соединения деталей и выполнять подвижное и неподвижное соединения известными способами; конструировать и моделировать изделия из различных материалов по модели, простейшему чертежу или эскизу;
 решать несложные конструкторско-технологические задачи;
 применять освоенные знания и практические умения (технологические, графические, конструкторские) в самостоятельной интеллектуальной и практической деятельности;
 выполнять работу в малых группах, осуществлять сотрудничество;
 понимать особенности проектной деятельности, осуществлять под руководством учителя элементарную проектную деятельность в малых группах: разрабатывать замысел, искать пути его реализации, воплощать его в продукте, демонстрировать готовый продукт;
 называть профессии людей, работающих в сфере обслуживания.

К концу обучения в 3 классе обучающийся получит следующие предметные результаты по отдельным темам программы по труду (технологии):

понимать смысл понятий «чертёж развёртки», «канцелярский нож», «шило», «искусственный материал»;
 выделять и называть характерные особенности изученных видов декоративно-прикладного искусства, профессии мастеров прикладного искусства (в рамках изученного);
 узнавать и называть по характерным особенностям образцов или по описанию изученные и распространённые в крае ремёсла;
 называть и описывать свойства наиболее распространённых изучаемых искусственных и синтетических материалов (бумага, металлы, текстиль и другие);
 читать чертёж развёртки и выполнять разметку развёрток с помощью чертёжных инструментов (линейка, угольник, циркуль);
 узнавать и называть линии чертежа (осевая и центровая); безопасно пользоваться канцелярским ножом, шилом; выполнять ригельную;
 выполнять соединение деталей и отделку изделия освоенными ручными строчками;
 решать простейшие задачи технико-технологического характера по изменению вида и способа соединения деталей: на достраивание, придание новых свойств конструкции в соответствии с новыми (дополненными) требованиями, использовать комбинированные техники при изготовлении изделий в соответствии с технической или декоративно-художественной задачей;
 понимать технологический и практический смысл различных видов соединений в технических объектах, простейшие способы достижения прочности конструкций, использовать их при решении простейших конструкторских задач;
 конструировать и моделировать изделия из разных материалов и наборов «Конструктор» по заданным техническим, технологическим и декоративно-художественным условиям;
 изменять конструкцию изделия по заданным условиям;
 выбирать способ соединения и соединительный материал в зависимости от требований конструкции;
 называть несколько видов информационных технологий и соответствующих способов передачи информации (из реального окружения обучающихся);
 понимать назначение основных устройств персонального компьютера для ввода, вывода и обработки информации;
 выполнять основные правила безопасной работы на компьютере; использовать

возможности компьютера и информационно-коммуникационных технологий для поиска необходимой информации при выполнении обучающих, творческих и проектных заданий; выполнять проектные задания в соответствии с содержанием изученного материала на основе полученных знаний и умений.

К концу обучения в 4 классе обучающийся получит следующие предметные результаты по отдельным темам программы по труду (технологии):

формировать общее представление о мире профессий, их социальном значении, о творчестве и творческих профессиях, о мировых достижениях в области техники и искусства (в рамках изученного), о наиболее значимых окружающих производствах; на основе анализа задания самостоятельно организовывать рабочее место в зависимости от вида работы, осуществлять планирование трудового процесса;

самостоятельно планировать и выполнять практическое задание (практическую работу) с использованием инструкционной (технологической) карты или творческого замысла, при необходимости вносить коррективы в выполняемые действия;

понимать элементарные основы бытовой культуры, выполнять доступные действия по самообслуживанию и доступные виды домашнего труда;

выполнять более сложные виды работ и приёмы обработки различных материалов (например, плетение, шитьё и вышивание, тиснение по фольге),

комбинировать различные способы в зависимости и от поставленной задачи, оформлять изделия и соединять детали освоенными ручными строчками;

выполнять символические действия моделирования, понимать и создавать простейшие виды технической документации (чертёж развёртки, эскиз, технический рисунок, схему) и выполнять по ней работу;

решать простейшие задачи рационализаторского характера по изменению конструкции изделия: на достраивание, придание новых свойств конструкции в связи с изменением функционального назначения изделия;

на основе усвоенных правил дизайна решать простейшие художественно-конструкторские задачи по созданию изделий с заданной функцией;

создавать небольшие тексты, презентации и печатные публикации с использованием изображений на экране компьютера, оформлять текст (выбор шрифта, размера, цвета шрифта, выравнивание абзаца);

работать с доступной информацией, работать в программах Word, Power Point;

решать творческие задачи, мысленно создавать и разрабатывать проектный замысел, осуществлять выбор средств и способов его практического воплощения, аргументированно представлять продукт проектной деятельности;

осуществлять сотрудничество в различных видах совместной деятельности, предлагать идеи для обсуждения, уважительно относиться к мнению товарищей, договариваться, участвовать в распределении ролей, координировать собственную работу в общем процессе.

1.2.10. Основное содержание по учебному предмету «Физическая культура»

1.1. Содержание программы по учебному предмету «Физическая культура» (предметная область «Физическая культура») (далее соответственно – программа по физической культуре, физическая культура) включает пояснительную записку, содержание обучения, планируемые результаты освоения программы по физической культуре.

2.1. Пояснительная записка.

Федеральная рабочая программа по предмету "Физическая культура" на уровне начального общего образования обучающихся с ЗПР составлена на основе требований к результатам освоения АООП НОО, установленными ФГОС НОО обучающихся с ОВЗ, федеральной программы воспитания.

2.1.1. Программа по физической культуре на уровне начального общего образования составлена на основе требований к результатам освоения основной общеобразовательной программы начального общего образования ФГОС НОО, а также ориентирована на целевые приоритеты духовно-нравственного развития, воспитания и

социализации обучающихся, сформулированные в федеральной рабочей программе воспитания.

2.1.2. При создании программы по физической культуре учитывались потребности современного российского общества в воспитании здорового поколения, государственная политика с национальными целями увеличения продолжительности жизни граждан России и научная теория физической культуры, представляющая закономерности двигательной деятельности человека. Здоровье закладывается в детстве, и качественное образование в части физического воспитания, физической культуры детей дошкольного и начального возраста определяет образ жизни на многие годы.

2.1.3. Основными составляющими в классификации физических упражнений по признаку исторически сложившихся систем физического воспитания являются гимнастика, игры, туризм, спорт.

По данной классификации физические упражнения делятся на четыре группы: гимнастические упражнения, характеризующиеся многообразием искусственно созданных движений и действий, эффективность которых оценивается избирательностью воздействия на строение и функции организма, а также правильностью, красотой и координационной сложностью всех движений, игровые упражнения, состоящие из естественных видов действий (бега, бросков и других), которые выполняются в разнообразных вариантах в соответствии с изменяющейся игровой ситуацией и оцениваются по эффективности влияния на организм в целом и по конечному результату действия, туристические физические упражнения, включающие ходьбу, бег, прыжки, преодоление препятствий, ходьбу на лыжах, езду на велосипеде, греблю в естественных природных условиях, эффективность которых оценивается комплексным воздействием на организм и результативностью преодоления расстояния и препятствий на местности, спортивные упражнения объединяют ту группу действий, исполнение которых искусственно стандартизировано в соответствии с Единой всесоюзной спортивной классификацией и является предметом специализации для достижения максимальных спортивных результатов.

2.1.4. Основные предметные результаты по учебному предмету «Физическая культура» в соответствии с ФГОС НОО обучающихся с ОВЗ должны обеспечивать умение использовать основные гимнастические упражнения для формирования и укрепления здоровья, физического развития, физического совершенствования, повышения физической и умственной работоспособности.

2.1.5. В программе по физической культуре отведено особое место упражнениям основной гимнастики и играм с использованием гимнастических упражнений. Овладение жизненно важными навыками гимнастики позволяет решить задачу овладения жизненно важными навыками плавания. Программа по физической культуре включает упражнения для развития гибкости и координации, эффективность развития которых приходится на возрастной период начального общего образования. Целенаправленные физические упражнения позволяют избирательно и значительно их развивать.

2.1.6. Программа по физической культуре обеспечивает сформированность общих представлений о физической культуре и спорте, физической активности, физических качествах, жизненно важных прикладных умениях и навыках, основных физических упражнениях (гимнастических, игровых, туристических и спортивных).

2.1.7. Освоение программы по физической культуре обеспечивает выполнение обучающимися нормативов Всероссийского физкультурно- спортивного комплекса «Готов к труду и обороне» (далее – ГТО) и другие предметные результаты ФГОС НОО, а также позволяет решить воспитательные задачи, изложенные в федеральной рабочей программе воспитания.

2.1.8. Согласно своему назначению программа по физической культуре является ориентиром для составления рабочих программ образовательных организаций: она даёт представление о целях, общей стратегии обучения, воспитания и развития обучающихся по физической культуре, устанавливает обязательное предметное содержание, предусматривает распределение его по классам и структурирование по разделам и темам

курса, определяет количественные и качественные характеристики содержания, даёт распределение тематических разделов и рекомендуемую последовательность их изучения с учётом межпредметных и внутрипредметных связей, логики учебного процесса, возрастных особенностей обучающихся, определяет возможности предмета для реализации требований к результатам освоения основной образовательной программы начального общего образования, а также требований к результатам обучения физической культуре.

2.1.9. В программе по физической культуре нашли своё отражение условия Концепции преподавания учебного предмета «Физическая культура» в образовательных организациях Российской Федерации, реализующих основные общеобразовательные программы.

2.1.10. Предметом обучения физической культуре на уровне начального общего образования является двигательная деятельность человека с общеразвивающей направленностью с использованием основных направлений физической культуры в классификации физических упражнений по признаку исторически сложившихся систем: гимнастика, игры, туризм, спорт – и упражнений по преимущественной целевой направленности их использования с учётом сенситивных периодов развития обучающихся начального общего образования. В процессе овладения этой деятельностью формируется костно-мышечная система, укрепляется здоровье, совершенствуются физические качества, осваиваются необходимые двигательные действия, активно развиваются мышление, творчество и самостоятельность.

2.1.11. Физическая культура обладает широкими возможностями в использовании форм, средств и методов обучения. Существенным компонентом содержания программы по физической культуре является физическое воспитание граждан Российской Федерации.

2.1.12. Программа по физической культуре основана на системе научных знаний о человеке, сущности физической культуры, общих закономерностях её функционирования и использования с целью всестороннего развития людей и направлена на формирование основ знаний в области физической культуры, культуры движений, воспитание устойчивых навыков выполнения основных двигательных действий, укрепление здоровья.

2.1.13. В программе по физической культуре учтены приоритеты в обучении на уровне начального образования, изложенные в Концепции модернизации преподавания учебного предмета «Физическая культура» в образовательных организациях Российской Федерации, которые нашли отражение в содержании программы по физической культуре в части получения знаний и умений выполнения базовых упражнений гимнастики для правильного формирования опорно-двигательного аппарата, развития гибкости, координации, моторики, получения эмоционального удовлетворения от выполнения физических упражнений в игровой деятельности.

2.1.14. Программа по физической культуре обеспечивает создание условий для высокого качества преподавания физической культуры на уровне начального общего образования, выполнение требований, определённых статьёй 41 Федерального закона «Об образовании в Российской Федерации» от 29 декабря 2012 г. № 273-ФЗ, включая определение оптимальной учебной нагрузки, режима учебных занятий, создание условий для профилактики заболеваний и оздоровления обучающихся, способствует решению задач, определённых в стратегии развития физической культуры и спорта в Российской Федерации на период до 2030 г. и межотраслевой программы развития школьного спорта до 2024 г., направлена на достижение национальных целей развития Российской Федерации: сохранение населения, здоровья и благополучия людей, создание возможностей для самореализации и развития талантов.

2.1.15. Программа по физической культуре разработана в соответствии с требованиями ФГОС НОО.

2.1.16. В основе программы по физической культуре лежат представления об уникальности личности каждого обучающегося, индивидуальных возможностях каждого обучающегося и ученического сообщества в целом, профессиональных качествах

учителей и управленческих команд системы образования, создающих условия для максимально полного обеспечения образовательных возможностей обучающихся в рамках единого образовательного пространства Российской Федерации.

2.1.17. Ценностные ориентиры содержания программы по физической культуре направлены на воспитание творческих, компетентных и успешных граждан России, способных к активной самореализации в личной, общественной и профессиональной деятельности. Обучение по программе по физической культуре позволяет формировать у обучающихся установку на формирование, сохранение и укрепление здоровья, освоить умения, навыки ведения здорового и безопасного образа жизни, выполнить нормы ГТО.

2.1.18. Содержание программы по физической культуре направлено на эффективное развитие физических качеств и способностей обучающихся, на воспитание личностных качеств, включающих в себя готовность и способность к саморазвитию, самооценке, рефлексии, анализу, формирует творческое нестандартное мышление, инициативность, целеустремлённость, воспитывает этические чувства доброжелательности и эмоционально-нравственной отзывчивости, понимания и сопереживания чувствам других людей, учит взаимодействовать с окружающими людьми и работать в команде, проявлять лидерские качества.

2.1.19. Содержание программы по физической культуре строится на принципах лично-ориентированной, лично-развивающей педагогики, которая определяет повышение внимания к культуре физического развития, ориентации физкультурно-спортивной деятельности на решение задач развития культуры движения, физическое воспитание.

2.1.20. Важное значение в освоении программы по физической культуре уделено играм и игровым заданиям как простейшей форме физкультурно-спортивной деятельности. В программе по физической культуре используются сюжетные и импровизационно-творческие подвижные игры, рефлексивно- метафорические игры, игры на основе интеграции интеллектуального и двигательного компонентов. Игры повышают интерес к занятиям физической культурой, а также содействуют духовно-нравственному воспитанию обучающихся. Для ознакомления с видами спорта в программе по физической культуре используются спортивные эстафеты, спортивные упражнения и спортивные игровые задания. Для ознакомления с туристическими спортивными упражнениями в программе по физической культуре используются туристические спортивные игры. Содержание программы по физической культуре обеспечивает достаточный объём практико-ориентированных знаний и умений.

2.1.21. В соответствии с ФГОС НОО содержание программы по физической культуре состоит из следующих *компонентов*: знания о физической культуре (информационный компонент деятельности); способы физкультурной деятельности (операционный компонент деятельности); физическое совершенствование (мотивационно-процессуальный компонент деятельности), которое подразделяется на физкультурно-оздоровительную и спортивно-оздоровительную деятельность.

2.1.22. Концепция программы по физической культуре основана на следующих принципах:

2.1.22.1. Принцип систематичности и последовательности предполагает регулярность занятий и систему чередования нагрузок с отдыхом, а также определённую последовательность занятий и взаимосвязь между различными сторонами их содержания. Учебный материал программы по физической культуре должен быть разделён на логически завершённые части, теоретическая база знаний подкрепляется практическими навыками. Особое внимание в программе по физической культуре уделяется повторяемости. Повторяются не только отдельные физические упражнения, но и последовательность их в занятиях. Также повторяется в определённых чертах и последовательность самих занятий на протяжении недельных, месячных и других циклов. Принцип систематичности и последовательности повышает эффективность динамики развития основных физических качеств обучающихся с учётом их сенситивного периода

развития: гибкости, координации, быстроты.

2.1.22.2. Принципы непрерывности и цикличности выражают основные закономерности построения занятий в физическом воспитании. Они обеспечивают преемственность между занятиями, частоту и суммарную протяжённость их во времени. Кроме того, принцип непрерывности тесно связан с принципом системного чередования нагрузок и отдыха. Принцип цикличности заключается в повторяющейся последовательности занятий, что обеспечивает повышение тренированности, улучшает физическую подготовленность обучающегося.

2.1.22.3. Принцип возрастного соответствия направлений физического воспитания заключается в том, что программа по физической культуре учитывает возрастные и индивидуальные особенности обучающихся, что способствует гармоничному формированию двигательных умений и навыков.

2.1.22.4. Принцип наглядности предполагает как широкое использование зрительных ощущений, восприятия образов, так и постоянную опору на свидетельства всех других органов чувств, благодаря которым достигается непосредственный эффект от содержания программы по физической культуре. В процессе физического воспитания наглядность играет особенно важную роль, поскольку деятельность обучающихся носит в основном практический характер и имеет одной из своих специальных задач всестороннее развитие органов чувств.

2.1.22.5. Принцип доступности и индивидуализации означает требование оптимального соответствия задач, средств и методов физического воспитания возможностям обучающихся. При реализации принципа доступности учитывается готовность обучающихся к освоению материала, выполнению той или иной физической нагрузки и определяется мера доступности задания. Готовность к выполнению заданий зависит от уровня физического и интеллектуального развития, а также от их субъективной установки, выражающейся в преднамеренном, целеустремлённом и волевом поведении обучающихся.

2.1.22.6. Принцип осознанности и активности предполагает осмысленное отношение обучающихся к выполнению физических упражнений, осознание и последовательность техники выполнения упражнений (комплексов упражнений), техники дыхания, дозированной объёма и интенсивности выполнения упражнений в соответствии с возможностями. Осознавая оздоровительное воздействие физических упражнений на организм, обучающиеся учатся самостоятельно и творчески решать двигательные задачи.

2.1.22.7. Принцип динамичности выражает общую тенденцию требований, предъявляемых к обучающимся в соответствии с программой по физической культуре, которая заключается в постановке и выполнении всё более трудных новых заданий, в постепенном нарастании объёма и интенсивности и связанных с ними нагрузок. Программой по физической культуре предусмотрено регулярное обновление заданий с общей тенденцией к росту физических нагрузок.

2.1.22.8. Принцип вариативности предполагает многообразие и гибкость используемых в программе по физической культуре форм, средств и методов обучения в зависимости от физического развития, индивидуальных особенностей и функциональных возможностей обучающихся, которые описаны в программе по физической культуре. Соблюдение этих принципов позволит обучающимся достичь наиболее эффективных результатов.

2.1.23. Освоение программы по физической культуре предполагает соблюдение *главных педагогических правил*: от известного к неизвестному, от лёгкого к трудному, от простого к сложному. Планирование учебного материала рекомендуется в соответствии с постепенным освоением теоретических знаний, практических умений и навыков в учебной и самостоятельной физкультурной, оздоровительной деятельности.

2.1.24. В основе программы по физической культуре лежит системно-деятельностный подход, целью которого является формирование у обучающихся полного

представления о возможностях физической культуры. В содержании программы по физической культуре учитывается взаимосвязь изучаемых явлений и процессов, что позволит успешно достигнуть планируемых результатов – предметных, метапредметных и личностных.

2.1.25. Цели изучения учебного предмета «Физическая культура» – формирование разносторонне физически развитой личности, способной активно использовать ценности физической культуры для укрепления и длительного сохранения собственного здоровья, оптимизации трудовой деятельности и организации активного отдыха.

2.1.26. Цели и задачи программы по физической культуре обеспечивают результаты освоения основной образовательной программы начального общего образования по учебному предмету «Физическая культура» в соответствии с ФГОС НОО.

2.1.27. К направлению первостепенной значимости при реализации образовательных функций физической культуры традиционно относят формирование знаний основ физической культуры как науки области знаний о человеке, прикладных умениях и навыках, основанных на физических упражнениях для формирования и укрепления здоровья, физического развития и физического совершенствования, повышения физической и умственной работоспособности, и как одного из основных компонентов общей культуры человека.

2.1.28. Используемые в образовательной деятельности технологии программы по физической культуре позволяют решать преемственно комплекс основных задач физической культуры на всех уровнях общего образования.

2.1.29. В содержании программы по физической культуре учтены основные направления развития познавательной активности человека, включая знания о природе (медико-биологические основы деятельности), знания о человеке (психолого-педагогические основы деятельности), знания об обществе (историко-социологические основы деятельности).

2.1.30. Задача физической культуры состоит в формировании системы физкультурных знаний, жизненно важных прикладных умений и навыков, основанных на физических упражнениях для укрепления здоровья (физического, социального и психологического), освоении упражнений основной гимнастики, плавания как жизненно важных навыков человека, овладение умениями организовывать здоровьесберегающую жизнедеятельность (например, распорядок дня, утренняя гимнастика, гимнастические минутки, подвижные и общеразвивающие игры), умения применять правила безопасности при выполнении физических упражнений и различных форм двигательной деятельности и, как результат, – физическое воспитание, формирование здоровья и здорового образа жизни.

Наряду с этим программа по физической культуре обеспечивает:

единство образовательного пространства на территории Российской Федерации с целью реализации равных возможностей получения качественного начального общего образования;

преемственность основных образовательных программ по физической культуре дошкольного, начального общего и основного общего образования;

возможности формирования индивидуального подхода и различного уровня сложности с учётом образовательных потребностей и способностей обучающихся (включая одарённых детей, детей с ограниченными возможностями здоровья);

государственные гарантии качества начального общего образования, личностного развития обучающихся;

овладение современными технологическими средствами в ходе обучения и в повседневной жизни, освоение цифровых образовательных сред для проверки и приобретения знаний, расширения возможностей личного образовательного маршрута;

формирование у обучающихся знаний о месте физической культуры и спорта в национальной стратегии развития России, их исторической роли, вкладе спортсменов

России в мировое спортивное наследие;

освоение обучающимися технологий командной работы на основе личного вклада каждого в решение общих задач, осознания личной ответственности, объективной оценки своих и командных возможностей.

2.1.31. Приоритет индивидуального подхода в обучении позволяет обучающимся осваивать программу по физической культуре в соответствии с возможностями каждого.

2.1.32. Универсальными компетенциями обучающихся на этапе начального образования по программе по физической культуре являются:

умение организовывать собственную деятельность, выбирать и использовать средства физической культуры для достижения цели динамики личного физического развития и физического совершенствования;

умение активно включаться в коллективную деятельность, взаимодействовать со сверстниками в достижении общих целей, проявлять лидерские качества в соревновательной деятельности, работоспособность в учебно- тренировочном процессе, взаимопомощь при изучении и выполнении физических упражнений;

умение доносить информацию в доступной, яркой, эмоциональной форме в процессе общения и взаимодействия со сверстниками и взрослыми людьми, в том числе при передаче информации на заданную тему, по общим сведениям теории физической культуры, методикам выполнения физических упражнений, правилам проведения общеразвивающих подвижных игр и игровых заданий;

умение работать над ошибками, в том числе при выполнении физических упражнений, слышать замечания и рекомендации педагога, концентрироваться при практическом выполнении заданий, ставить перед собой задачи гармоничного физического развития.

2.1.33. При планировании учебного материала по программе по физической культуре рекомендуется реализовывать на уроках физической культуры учебный план: для всех классов начального общего образования в объёме не менее 70% учебных часов должно быть отведено на выполнение физических упражнений.

2.2. Планируемые результаты освоения программы по физической культуре на уровне начального общего образования.

2.2.1. Личностные результаты освоения программы по физической культуре на уровне начального общего образования достигаются в единстве учебной и воспитательной деятельности в соответствии с традиционными

российскими социокультурными и духовно-нравственными ценностями, принятыми в обществе правилами и нормами поведения и способствуют процессам самопознания, самовоспитания и саморазвития, формирования внутренней позиции личности.

В результате изучения физической культуры на уровне начального общего образования у обучающегося будут сформированы следующие личностные результаты:

Патриотическое воспитание: ценностное отношение к отечественному спортивному, культурному, историческому и научному наследию, понимание значения физической культуры в жизни современного общества, способность владеть достоверной информацией о спортивных достижениях сборных команд по видам спорта на международной спортивной арене, основных мировых и отечественных тенденциях развития физической культуры для блага человека, заинтересованность в научных знаниях о человеке.

Гражданское воспитание: представление о социальных нормах и правилах межличностных отношений в коллективе, готовность к разнообразной совместной деятельности при выполнении учебных, познавательных задач, освоение и выполнение физических упражнений, создание учебных проектов, стремление к взаимопониманию и взаимопомощи в процессе этой учебной деятельности, готовность оценивать своё поведение и поступки своих товарищей с позиции нравственных и правовых норм с учётом осознания последствий поступков, оказание посильной помощи и моральной поддержки сверстникам при выполнении учебных заданий, доброжелательное и уважительное отношение при объяснении ошибок и способов их устранения.

Ценности научного познания:

знание истории развития представлений о физическом развитии и воспитании человека в российской культурно-педагогической традиции;

познавательные мотивы, направленные на получение новых знаний по физической культуре, необходимых для формирования здоровья и здоровых привычек, физического развития и физического совершенствования;

познавательная и информационная культура, в том числе навыки самостоятельной работы с учебными текстами, справочной литературой, доступными техническими средствами информационных технологий;

интерес к обучению и познанию, любознательность, готовность и способность к самообразованию, исследовательской деятельности, к осознанному выбору направленности и уровня обучения в дальнейшем.

Формирование культуры здоровья:

осознание ценности своего здоровья для себя, общества, государства, ответственное отношение к регулярным занятиям физической культурой, в том числе освоению гимнастических упражнений и плавания как важных жизнеобеспечивающих умений, установка на здоровый образ жизни, необходимость соблюдения правил безопасности при занятиях физической культурой и спортом.

Экологическое воспитание:

экологически целесообразное отношение к природе, внимательное отношение к человеку, его потребностям в жизнеобеспечивающих двигательных действиях, ответственное отношение к собственному физическому и психическому здоровью, осознание ценности соблюдения правил безопасного поведения в ситуациях, угрожающих здоровью и жизни людей;

экологическое мышление, умение руководствоваться им в познавательной, коммуникативной и социальной практике.

2.2.2. В результате изучения физической культуры на уровне начального общего образования у обучающегося будут сформированы **познавательные универсальные учебные действия, коммуникативные универсальные учебные действия, регулятивные универсальные учебные действия, совместная деятельность.**

2.2.2.1. У обучающегося будут сформированы следующие **базовые логические и исследовательские действия**, умения работать с информацией как часть познавательных универсальных учебных действий:

ориентироваться в терминах и понятиях, используемых в физической культуре (в пределах изученного), применять изученную терминологию в своих устных и письменных высказываниях;

выявлять признаки положительного влияния занятий физической культурой на работу организма, сохранение его здоровья и эмоционального благополучия;

моделировать правила безопасного поведения при освоении физических упражнений, плавании;

устанавливать связь между физическими упражнениями и их влиянием на развитие физических качеств;

классифицировать виды физических упражнений в соответствии с определённым классификационным признаком: по признаку исторически сложившихся систем физического воспитания, по преимущественной целевой направленности их использования, преимущественному воздействию на развитие отдельных качеств (способностей) человека; приводить примеры и осуществлять демонстрацию гимнастических упражнений, навыков плавания, ходьбы на лыжах (при условии наличия снежного покрова), упражнений начальной подготовки по виду спорта (по выбору), туристических физических упражнений; самостоятельно (или в совместной деятельности) составлять комбинацию упражнений для утренней гимнастики с индивидуальным дозированием физических упражнений;

формировать умение понимать причины успеха/неуспеха учебной деятельности, в том числе для целей эффективного развития физических качеств и способностей в соответствии с сенситивными периодами развития, способности конструктивно находить решение и

действовать даже в ситуациях неуспеха;

овладевать базовыми предметными и межпредметными понятиями, отражающими существенные связи и отношения между объектами и процессами, использовать знания и умения в области культуры движения, эстетического восприятия в учебной деятельности иных учебных предметов;

использовать информацию, полученную посредством наблюдений, просмотра видеоматериалов, иллюстраций, для эффективного физического развития, в том числе с использованием гимнастических, игровых, спортивных, туристических физических упражнений;

использовать средства информационно-коммуникационных технологий для решения учебных и практических задач (в том числе Интернет с контролируемым выходом), оценивать объективность информации и возможности её использования для решения конкретных учебных задач.

2.2.2.2. У обучающегося будут сформированы **умения общения** как часть коммуникативных универсальных учебных действий:

вступать в диалог, задавать собеседнику вопросы, использовать реплики- уточнения и дополнения, формулировать собственное мнение и идеи, аргументированно их излагать, выслушивать разные мнения, учитывать их в диалоге;

описывать влияние физической культуры на здоровье и эмоциональное благополучие человека;

строить гипотезы о возможных отрицательных последствиях нарушения правил при выполнении физических движений, в играх и игровых заданиях, спортивных эстафетах; организовывать (при содействии взрослого или самостоятельно) игры, спортивные эстафеты, выполнение физических упражнений в коллективе, включая обсуждение цели общей деятельности, распределение ролей, выполнение функциональных обязанностей, осуществление действий для достижения результата;

проявлять интерес к работе товарищей, в доброжелательной форме комментировать и оценивать их достижения, высказывать свои предложения и пожелания, оказывать при необходимости помощь;

продуктивно сотрудничать (общение, взаимодействие) со сверстниками при решении задач выполнения физических упражнений, игровых заданий и игр на уроках, во внеурочной и внешкольной физкультурной деятельности;

конструктивно разрешать конфликты посредством учёта интересов сторон и сотрудничества.

2.2.2.3. У обучающегося будут сформированы **умения самоорганизации и самоконтроля** как часть регулятивных универсальных учебных действий:

оценивать влияние занятий физической подготовкой на состояние своего организма (снятие утомляемости, улучшение настроения, уменьшение частоты простудных заболеваний);

контролировать состояние организма на уроках физической культуры и в самостоятельной повседневной физической деятельности по показателям частоты пульса и самочувствия;

предусматривать возникновение возможных ситуаций, опасных для здоровья и жизни;

проявлять волевую саморегуляцию при планировании и выполнении намеченных планов организации своей жизнедеятельности, проявлять стремление к успешной образовательной, в том числе физкультурно-спортивной, деятельности, анализировать свои ошибки;

осуществлять информационную, познавательную и практическую деятельность с использованием различных средств информации и коммуникации.

Предметные результаты изучения учебного предмета «Физическая культура» отражают опыт обучающихся в физкультурной деятельности.

В составе предметных результатов по освоению обязательного содержания, установленного программой по физической культуре, выделяются: полученные знания, освоенные обучающимися, умения и способы действий, специфические для предметной области «Физическая культура» периода развития начального общего образования, виды деятельности по получению новых знаний, их интерпретации, преобразованию и применению в различных учебных и новых ситуациях.

В состав предметных результатов по освоению обязательного содержания включены физические упражнения:

гимнастические упражнения, характеризующиеся многообразием искусственно созданных движений и действий, эффективность которых оценивается избирательностью воздействия на строение и функции организма, а также правильностью, красотой и координационной сложностью всех движений;

игровые упражнения, состоящие из естественных видов действий (элементарных движений, бега, бросков и других), которые выполняются в разнообразных вариантах в соответствии с изменяющейся игровой ситуацией и оцениваются по эффективности влияния на организм в целом и по конечному результату действия (например, точнее бросить, быстрее добежать, выполнить в соответствии с предлагаемой техникой выполнения или конечным результатом задания);

туристические физические упражнения, включающие ходьбу, бег, прыжки, преодоление препятствий, ходьбу на лыжах, езду на велосипеде, эффективность которых оценивается комплексным воздействием на организм и результативностью преодоления расстояния и препятствий на местности;

спортивные упражнения объединяют ту группу действий, исполнение которых искусственно стандартизировано в соответствии с Единой всесоюзной спортивной классификацией и является предметом специализации для достижения максимальных спортивных результатов. К последней группе в программе по физической культуре условно относятся некоторые физические упражнения первых трёх групп, если им присущи перечисленные признаки (спортивные гимнастические упражнения, спортивные игровые упражнения, спортивные туристические упражнения).

Предметные результаты представлены по годам обучения и отражают сформированность у обучающихся определённых умений.

2.2.3. К концу обучения в 1 класс и 1 дополнительный обучающийся получит следующие предметные результаты по отдельным темам программы по физической культуре:

Знания о физической культуре:

различать основные предметные области физической культуры (гимнастика, игры, туризм, спорт);

формулировать правила составления распорядка дня с использованием знаний принципов личной гигиены, требований к одежде и обуви для занятий физическими упражнениями в зале и на улице, иметь представление о здоровом образе жизни, о важности ведения активного образа жизни, формулировать основные правила безопасного поведения в местах занятий физическими упражнениями (в спортивном зале, на спортивной площадке, в бассейне);

формулировать простейшие правила закаливания и организации самостоятельных занятий физическими упражнениями, применять их в повседневной жизни, понимать и раскрывать значение регулярного выполнения гимнастических упражнений для гармоничного развития, описывать формы наблюдения за динамикой развития гибкости и координационных способностей;

иметь представление об основных видах разминки. Способы физкультурной деятельности.

Самостоятельные занятия общеразвивающими и здоровье формирующими физическими упражнениями:

выбирать гимнастические упражнения для формирования стопы, осанки в положении стоя, сидя и при ходьбе, упражнения для развития гибкости и координации; составлять и выполнять индивидуальный распорядок дня с включением утренней гимнастики, физкультминуток, выполнения упражнений гимнастики, измерять и демонстрировать в записи индивидуальные показатели длины и массы тела, сравнивать их значения с рекомендуемыми для гармоничного развития значениями.

Самостоятельные развивающие, подвижные игры и спортивные эстафеты, строевые упражнения:

участвовать в спортивных эстафетах, развивающих подвижных играх, в том числе ролевых, с заданиями на выполнение движений под музыку и с использованием танцевальных шагов, выполнять игровые задания для знакомства с видами спорта, плаванием, основами туристической деятельности, общаться и взаимодействовать в игровой деятельности, выполнять команды и строевые упражнения.

Физическое совершенствование. Физкультурно-оздоровительная деятельность:

осваивать технику выполнения гимнастических упражнений для формирования опорно-двигательного аппарата, включая гимнастический шаг, мягкий бег;

упражнения основной гимнастики на развитие физических качеств (гибкость, координация), эффективность развития которых приходится на период начального общего образования, и развития силы, основанной на удержании собственного веса;

осваивать гимнастические упражнения на развитие моторики, координационно-скоростных способностей, в том числе с использованием гимнастических предметов (скакалка, мяч);

осваивать гимнастические упражнения, направленные на развитие жизненно важных навыков и умений (группировка, кувырки, повороты в обе стороны, равновесие на каждой ноге попеременно, прыжки толчком с двух ног вперёд, назад, с поворотом в обе стороны);

осваивать способы игровой деятельности.

2.2.4. К концу обучения во 2 классе обучающийся достигнет следующих предметных результатов по отдельным темам программы по физической культуре:

Знания о физической культуре:

описывать технику выполнения освоенных гимнастических упражнений по видам разминки, отмечать динамику развития личных физических качеств: гибкости, силы, координационно-скоростных способностей;

кратко излагать историю физической культуры, гимнастики, олимпийского движения, некоторых видов спорта, излагать и находить информацию о ГТО, его нормативов, описывать технику удержания на воде и основных общеразвивающих гимнастических упражнений как жизненно важных навыков человека, понимать и раскрывать правила поведения на воде, формулировать правила проведения водных процедур, воздушных и солнечных ванн, гигиенические правила при выполнении физических упражнений, во время купания и занятий плаванием, характеризовать умение плавать.

Способы физкультурной деятельности.

Самостоятельные занятия общеразвивающими и здоровье формирующими физическими упражнениями:

выбирать и составлять комплексы упражнений основной гимнастики для выполнения определённых задач, включая формирование свода стопы, укрепление определённых групп мышц, увеличение подвижности суставов;

использовать технику контроля за соблюдением осанки и правильной постановки стопы при ходьбе, характеризовать основные показатели физических качеств и способностей человека (гибкость, сила, выносливость, координационные и скоростные способности) и перечислять возрастной период для их эффективного развития;

принимать решения в условиях игровой деятельности, оценивать правила безопасности в процессе игры;

знать основные строевые команды.

Самостоятельные наблюдения за физическим развитием и физической подготовленностью: составлять письменно и выполнять индивидуальный распорядок дня с включением

утренней гимнастики, физкультминуток, регулярных упражнений гимнастики, измерять, сравнивать динамику развития физических качеств и способностей: гибкости, координационных способностей, измерять (пальпаторно) частоту сердечных сокращений при выполнении упражнений с различной нагрузкой;
классифицировать виды физических упражнений в соответствии с определённым классификационным признаком: по признаку исторически сложившихся систем физического воспитания, по преимущественной целевой направленности их использования, по преимущественному воздействию на развитие отдельных качеств (способностей) человека.

Самостоятельные развивающие, подвижные игры и спортивные эстафеты, командные перестроения:

участвовать в играх и игровых заданиях, спортивных эстафетах; устанавливать ролевое участие членов команды; выполнять перестроения.

Физическое совершенствование.

Физкультурно- оздоровительная деятельность:

осваивать физические упражнения на развитие гибкости и координационно- скоростных способностей;

осваивать и демонстрировать технику перемещения гимнастическим шагом, мягким бегом вперёд, назад, прыжками, подскоками, галопом;

осваивать и демонстрировать технику выполнения подводящих, гимнастических и акробатических упражнений, танцевальных шагов, работы с гимнастическими предметами для развития моторики, пространственного воображения, меткости, гибкости, координационно-скоростных способностей;

демонстрировать равновесие стоя и в полуприседе на каждой ноге попеременно, прыжки на месте с полуповоротом с прямыми ногами и в группировке (в обе стороны);

осваивать технику плавания одним или несколькими спортивными стилями плавания (при наличии материально-технического обеспечения).

2.2.5. К концу обучения в 3 классе обучающийся достигнет следующих предметных результатов по отдельным темам программы по физической культуре:

Знания о физической культуре:

представлять и описывать структуру спортивного движения в нашей стране,

формулировать отличие задач физической культуры от задач спорта;

выполнять задания на составление комплексов физических упражнений по

преимущественной целевой направленности их использования, находить и представлять материал по заданной теме, объяснять связь физических упражнений для формирования и укрепления здоровья, развития памяти, разговорной речи, мышления;

представлять и описывать общее строение человека, называть основные части костного скелета человека и основные группы мышц;

описывать технику выполнения освоенных физических упражнений; формулировать основные правила безопасного поведения на занятиях по

физической культуре;

находить информацию о возрастных периодах, когда эффективно развивается каждое из следующих физических качеств: гибкость, координация, быстрота, сила, выносливость;

различать упражнения по воздействию на развитие основных физических качеств и способностей человека;

различать упражнения на развитие моторики;

объяснять технику дыхания под водой, технику удержания тела на воде; формулировать основные правила выполнения спортивных упражнений (по

виду спорта на выбор);

выявлять характерные ошибки при выполнении физических упражнений. Способы физической культуры деятельности.

Самостоятельные занятия общеразвивающими и здоровье формирующими физическими упражнениями:

самостоятельно проводить разминку по её видам: общую, партерную, разминку у опоры, характеризовать комплексы гимнастических упражнений по целевому назначению; организовывать проведение игр, игровых заданий и спортивных эстафет (на выбор).

Самостоятельные наблюдения за физическим развитием и физической подготовленностью: определять максимально допустимую для себя нагрузку (амплитуду движения) при выполнении физического упражнения, оценивать и объяснять меру воздействия того или иного упражнения (по заданию) на основные физические качества и способности; проводить наблюдения за своим дыханием при выполнении упражнений основной гимнастики.

Самостоятельные развивающие, подвижные игры и спортивные эстафеты: составлять, организовывать и проводить игры и игровые задания; выполнять ролевые задания при проведении спортивных эстафет с гимнастическим предметом/без гимнастического предмета (организатор эстафеты, главный судья, капитан, член команды).

Физическое совершенствование. Физкультурно-оздоровительная деятельность:

осваивать и выполнять технику разучиваемых физических упражнений и комбинаций гимнастических упражнений с использованием в том числе танцевальных шагов, поворотов, прыжков;

осваивать и выполнять технику спортивного плавания стилями (на выбор): брасс, кроль на спине, кроль;

осваивать технику выполнения комплексов гимнастических упражнений для развития гибкости, координационно-скоростных способностей;

осваивать универсальные умения при выполнении организующих упражнений и жизненно важных навыков двигательной деятельности человека, такие как: построение и перестроение, перемещения различными способами передвижения, группировка, перекаты, повороты, прыжки, удержание на воде, дыхание под водой и другие;

проявлять физические качества: гибкость, координацию – и демонстрировать динамику их развития;

осваивать универсальные умения по самостоятельному выполнению упражнений в оздоровительных формах занятий;

осваивать строевой и походный шаг.

Спортивно-оздоровительная деятельность:

осваивать и демонстрировать технику стилей спортивного плавания (брасс, кроль) с динамикой улучшения показателей скорости при плавании на определённое расстояние;

осваивать комплексы гимнастических упражнений и упражнений акробатики с использованием и без использования гимнастических предметов (мяч, скакалка);

осваивать универсальные умения прыжков, поворотов, равновесий, включая: серию поворотов и прыжков на девяносто и сто восемьдесят градусов, прыжки с толчком одной ногой, обеими ногами с прямыми и согнутыми коленями, прямо и с полуповоротом, с места и с разбега, прыжки и подскоки через вращающуюся скакалку;

осваивать универсальные умения ходьбы на лыжах (при возможных погодных условиях), бега на скорость, метания теннисного мяча в заданную цель, прыжков в высоту через планку, прыжков в длину и иное;

осваивать универсальные умения при выполнении специальных физических упражнений, входящих в программу начальной подготовки по виду спорта (по выбору).

2.2.6. К концу обучения в 4 классе обучающийся достигнет следующих предметных результатов по отдельным темам программы по физической культуре:

Знания о физической культуре:

определять и кратко характеризовать физическую культуру, её роль в общей культуре человека, пересказывать тексты по истории физической культуры, олимпизма, понимать и раскрывать связь физической культуры с трудовой и военной деятельностью;

называть направления физической культуры в классификации физических упражнений по признаку исторически сложившихся систем физического воспитания;
 понимать и перечислять физические упражнения в классификации по преимущественной целевой направленности;

формулировать основные задачи физической культуры, объяснять отличия задач физической культуры от задач спорта;

характеризовать туристическую деятельность, её место в классификации физических упражнений по признаку исторически сложившихся систем физического воспитания и отмечать роль туристической деятельности в ориентировании на местности и жизнеобеспечении в трудных ситуациях;

давать основные определения по организации строевых упражнений: строй, фланг, фронт, интервал, дистанция, направляющий, замыкающий, шеренга, колонна;

знать строевые команды;

знать и применять методику определения результатов развития физических качеств и способностей: гибкости, координационно-скоростных способностей;

определять ситуации, требующие применения правил предупреждения травматизма; определять состав спортивной одежды в зависимости от погодных условий и условий занятий;

различать гимнастические упражнения по воздействию на развитие физических качеств (сила, быстрота, координация, гибкость).

Способы физкультурной деятельности:

составлять индивидуальный режим дня, вести дневник наблюдений за своим физическим развитием, в том числе оценивая своё состояние после закаливающих процедур;

измерять показатели развития физических качеств и способностей по методикам программы по физической культуре (гибкость, координационно-скоростные способности); объяснять технику разученных гимнастических упражнений и специальных физических упражнений по виду спорта (по выбору);

общаться и взаимодействовать в игровой деятельности;

моделировать комплексы упражнений по заданной цели: на развитие гибкости, координации, быстроты, моторики, улучшение подвижности суставов,

увеличение эластичности мышц, формирование стопы и осанки, развитие меткости и другие;

составлять, организовывать и проводить подвижные игры с элементами соревновательной деятельности.

Физическое совершенствование

Физкультурно-оздоровительная деятельность:

осваивать универсальные умения по самостоятельному выполнению упражнений в оздоровительных формах занятий (гимнастические минутки, утренняя гимнастика, учебно-тренировочный процесс);

моделировать физические нагрузки для развития основных физических качеств и способностей в зависимости от уровня физической подготовленности и эффективности динамики развития физических качеств и способностей;

осваивать универсальные умения по контролю за величиной физической нагрузки при выполнении упражнений на развитие физических качеств по частоте сердечных сокращений;

осваивать навыки по самостоятельному выполнению гимнастических упражнений при различных видах разминки: общей, партерной, разминки у опоры

– в целях обеспечения нагрузки на группы мышц в различных положениях (в движении, лёжа, сидя, стоя);

принимать на себя ответственность за результаты эффективного развития собственных физических качеств.

Спортивно-оздоровительная деятельность:

осваивать и показывать универсальные умения при выполнении организующих

упражнений;

осваивать технику выполнения спортивных упражнений;

осваивать универсальные умения по взаимодействию в парах и группах при разучивании специальных физических упражнений;

проявлять физические качества гибкости, координации и быстроты при выполнении специальных физических упражнений и упражнений основной гимнастики;

выявлять характерные ошибки при выполнении гимнастических упражнений и техники плавания;

различать, выполнять и озвучивать строевые команды;

осваивать универсальные умения по взаимодействию в группах при разучивании и выполнении физических упражнений;

осваивать и демонстрировать технику различных стилей плавания (на выбор), выполнять плавание на скорость;

описывать и демонстрировать правила соревновательной деятельности по виду спорта (на выбор);

соблюдать правила техники безопасности при занятиях физической культурой и спортом;

демонстрировать технику удержания гимнастических предметов (мяч, скакалка) при передаче, броске, ловле, вращении, перекатах;

демонстрировать технику выполнения равновесий, поворотов, прыжков толчком с одной ноги (попеременно), на месте и с разбега;

осваивать технику выполнения акробатических упражнений (кувырок, колесо, шпагат/полушпагат, мост из различных положений по выбору, стойка на руках);

осваивать технику танцевальных шагов, выполняемых индивидуально, парами, в группах;

моделировать комплексы упражнений общей гимнастики по видам разминки (общая, партерная, у опоры);

осваивать универсальные умения в самостоятельной организации и проведении подвижных игр, игровых заданий, спортивных эстафет;

осваивать универсальные умения управлять эмоциями в процессе учебной и игровой деятельности;

осваивать технические действия из спортивных игр.

СОДЕРЖАНИЕ УЧЕБНОГО ПРЕДМЕТА

1 класс и 1 дополнительный

Знания о физической культуре

Понятие «физическая культура» как занятия физическими упражнениями и спортом по укреплению здоровья, физическому развитию и физической подготовке. Связь физических упражнений с движениями животных и трудовыми действиями древних людей.

Способы самостоятельной деятельности

Режим дня и правила его составления и соблюдения.

Физическое совершенствование Оздоровительная физическая культура

Гигиена человека и требования к проведению гигиенических процедур. Осанка и комплексы упражнений для правильного её развития. Физические упражнения для физкультурминуток и утренней зарядки.

Спортивно-оздоровительная физическая культура

Правила поведения на уроках физической культуры, подбора одежды для занятий в спортивном зале и на открытом воздухе.

Гимнастика с основами акробатики

Исходные положения в физических упражнениях: стойки, упоры, седы, положения лёжа.

Строевые упражнения: построение и перестроение в одну и две шеренги, стоя на месте, повороты направо и налево, передвижение в колонне по одному с равномерной скоростью.

Гимнастические упражнения: стилизованные способы передвижения ходьбой и бегом,

упражнения с гимнастическим мячом и гимнастической скакалкой, стилизованные гимнастические прыжки.

Акробатические упражнения: подъём туловища из положения лёжа на спине и животе, подъём ног из положения лёжа на животе, сгибание рук в положении упор лёжа, прыжки в группировке, толчком двумя ногами, прыжки в упоре на руки, толчком двумя ногами.

Лыжная подготовка

Переноска лыж к месту занятия. Основная стойка лыжника. Передвижение на лыжах ступающим шагом (без палок). Передвижение на лыжах скользящим шагом (без палок).

Лёгкая атлетика

Равномерная ходьба и равномерный бег. Прыжки в длину и высоту с места толчком двумя ногами, в высоту с прямого разбега.

Подвижные и спортивные игры

Считалки для самостоятельной организации подвижных игр.

Прикладно-ориентированная физическая культура

Развитие основных физических качеств средствами спортивных и подвижных игр.

Подготовка к выполнению нормативных требований комплекса ГТО.

2 КЛАСС

Знания о физической культуре

Из истории возникновения физических упражнений и первых соревнований.

Зарождение Олимпийских игр древности.

Способы самостоятельной деятельности

Физическое развитие и его измерение. Физические качества человека: сила, быстрота, выносливость, гибкость, координация и способы их измерения. Составление дневника наблюдений по физической культуре.

Физическое совершенствование
Оздоровительная физическая культура

Закаливание организма обтиранием. Составление комплекса утренней зарядки и физкультминутки для занятий в домашних условиях.

Спортивно-оздоровительная физическая культура

Гимнастика с основами акробатики

Правила поведения на занятиях гимнастикой и акробатикой. Строевые команды в построении и перестроении в одну шеренгу и колонну по одному; при поворотах направо и налево, стоя на месте и в движении. Передвижение в колонне по одному с равномерной и изменяющейся скоростью движения.

Упражнения разминки перед выполнением гимнастических упражнений. Прыжки со скакалкой на двух ногах и поочередно на правой и левой ноге на месте. Упражнения с гимнастическим мячом: подбрасывание, перекаты и наклоны с мячом в руках.

Танцевальный хороводный шаг, танец галоп.

Лыжная подготовка

Правила поведения на занятиях лыжной подготовкой. Упражнения на лыжах: передвижение двухшажным попеременным ходом, спуск с небольшого склона в основной стойке, торможение лыжными палками на учебной трассе и падением на бок во время спуска.

Лёгкая атлетика

Правила поведения на занятиях лёгкой атлетикой. Броски малого мяча в неподвижную мишень разными способами из положения стоя, сидя и лёжа. Разнообразные сложно-координированные прыжки толчком одной ногой и двумя

ногами с места, в движении в разных направлениях, с разной амплитудой и траекторией полёта. Прыжок в высоту с прямого разбега. Ходьба по гимнастической скамейке с изменением скорости и направления движения. Беговые сложно-координационные упражнения: ускорения из разных исходных положений, змейкой, по кругу, обеганием предметов, с преодолением небольших препятствий.

Подвижные игры

Подвижные игры с техническими приёмами спортивных игр (баскетбол, футбол).

Прикладно-ориентированная физическая культура

Подготовка к соревнованиям по комплексу ГТО. Развитие основных физических качеств средствами подвижных и спортивных игр.

3 КЛАСС

Знания о физической культуре

Из истории развития физической культуры у древних народов, населявших территорию России. История появления современного спорта.

Способы самостоятельной деятельности

Виды физических упражнений, используемых на уроках физической культуры: общеразвивающие, подготовительные, соревновательные, их отличительные признаки и предназначение. Способы измерения пульса на занятиях физической культурой (наложение руки под грудь). Дозировка нагрузки при развитии физических качеств на уроках физической культуры. Дозирование физических упражнений для комплексов физкультурминутки и утренней зарядки. Составление графика занятий по развитию физических качеств на учебный год.

Физическое совершенствование *Оздоровительная физическая культура*

Закаливание организма при помощи обливания под душем. Упражнения дыхательной и зрительной гимнастики, их влияние на восстановление организма после умственной и физической нагрузки.

Спортивно-оздоровительная физическая культура.

Гимнастика с основами акробатики

Строевые упражнения в движении противходом, перестроении из колонны по одному в колонну по три, стоя на месте и в движении. Упражнения в лазании по канату в три приёма. Упражнения на гимнастической скамейке в передвижении стилизованными способами ходьбы: вперёд, назад, с высоким подниманием колен и изменением положения рук, приставным шагом правым и левым боком. Передвижения по наклонной гимнастической скамейке: равномерной ходьбой с поворотом в разные стороны и движением руками, приставным шагом правым и левым боком.

Упражнения в передвижении по гимнастической стенке: ходьба приставным шагом правым и левым боком по нижней жерди, лазанье разноимённым способом. Прыжки через скакалку с изменяющейся скоростью вращения на двух ногах и поочередно на правой и левой ноге, прыжки через скакалку назад с равномерной скоростью.

Ритмическая гимнастика: стилизованные наклоны и повороты туловища с изменением положения рук, стилизованные шаги на месте в сочетании с движением рук, ног и туловища. Упражнения в танцах галоп и полька.

Лёгкая атлетика

Прыжок в длину с разбега, способом согнув ноги. Броски набивного мяча из-за головы в положении сидя и стоя на месте. Беговые упражнения скоростной и координационной направленности: челночный бег, бег с преодолением препятствий, с ускорением и торможением, максимальной скоростью на дистанции 30 м.

Лыжная подготовка

Передвижение одновременным двухшажным ходом. Упражнения в поворотах на лыжах

переступанием стоя на месте и в движении. Торможение плугом.

Плавательная подготовка.

Правила поведения в бассейне. Виды современного спортивного плавания: кроль на груди и спине, брас. Упражнения ознакомительного плавания: передвижение по дну ходьбой и прыжками, погружение в воду и всплытие, скольжение на воде. Упражнения в плавании кролем на груди.

Подвижные и спортивные игры

Подвижные игры на точность движений с приёмами спортивных игр и лыжной подготовки. Баскетбол: ведение баскетбольного мяча, ловля и передача баскетбольного мяча. Волейбол: прямая нижняя подача, приём и передача мяча снизу двумя руками на месте и в движении. Футбол: ведение футбольного мяча, удар по неподвижному футбольному мячу.

Прикладно-ориентированная физическая культура.

Развитие основных физических качеств средствами базовых видов спорта.

Подготовка к выполнению нормативных требований комплекса ГТО.

4 КЛАСС

Знания о физической культуре

Из истории развития физической культуры в России. Развитие национальных видов спорта в России.

Способы самостоятельной деятельности

Физическая подготовка. Влияние занятий физической подготовкой на работу организма. Регулирование физической нагрузки по пульсу на самостоятельных занятиях физической подготовкой. Определение тяжести нагрузки на самостоятельных занятиях физической подготовкой по внешним признакам и самочувствию. Определение возрастных особенностей физического развития и физической подготовленности посредством регулярного наблюдения. Оказание первой помощи при травмах во время самостоятельных занятий физической культурой.

Физическое совершенствование. Оздоровительная физическая культура

Оценка состояния осанки, упражнения для профилактики её нарушения (на расслабление мышц спины и профилактику сутулости). Упражнения для снижения массы тела за счёт упражнений с высокой активностью работы больших мышечных групп. Закаливающие процедуры: купание в естественных водоёмах, солнечные и воздушные процедуры.

Спортивно-оздоровительная физическая культура

Гимнастика с основами акробатики

Предупреждение травматизма при выполнении гимнастических и акробатических упражнений. Акробатические комбинации из хорошо освоенных упражнений. Опорный прыжок через гимнастического козла с разбега способом напрыгивания. Упражнения на низкой гимнастической перекладине: висы и упоры, подъём переворотом. Упражнения в танце «Летка-енка».

Лёгкая атлетика

Предупреждение травматизма во время выполнения легкоатлетических упражнений.

Прыжок в высоту с разбега перешагиванием. Технические действия при беге по легкоатлетической дистанции: низкий старт, стартовое ускорение, финиширование.

Метание малого мяча на дальность стоя на месте.

Лыжная подготовка

Предупреждение травматизма во время занятий лыжной подготовкой.

Упражнения в передвижении на лыжах одновременным одношажным ходом.

Плавательная подготовка

Предупреждение травматизма во время занятий плавательной подготовкой. Упражнения в плавании кролем на груди, ознакомительные упражнения в плавании кролем на спине.

Подвижные и спортивные игры

Предупреждение травматизма на занятиях подвижными играми. Подвижные игры

общефизической подготовки. Волейбол: нижняя боковая подача, приём и передача мяча сверху, выполнение освоенных технических действий в условиях игровой деятельности. Баскетбол: бросок мяча двумя руками от груди с места, выполнение освоенных технических действий в условиях игровой деятельности. Футбол: остановки катящегося мяча внутренней стороной стопы, выполнение освоенных технических действий в условиях игровой деятельности.

Прикладно-ориентированная физическая культура

Упражнения физической подготовки на развитие основных физических качеств.

Подготовка к выполнению нормативных требований комплекса ГТО.

ПЛАНИРУЕМЫЕ РЕЗУЛЬТАТЫ ОСВОЕНИЯ ПРОГРАММЫ ПО ФИЗИЧЕСКОЙ КУЛЬТУРЕ НА УРОВНЕ НАЧАЛЬНОГО ОБЩЕГО ОБРАЗОВАНИЯ

ЛИЧНОСТНЫЕ РЕЗУЛЬТАТЫ

Личностные результаты освоения программы по физической культуре на уровне начального общего образования достигаются в единстве учебной и воспитательной деятельности в соответствии с традиционными российскими социокультурными и духовно-нравственными ценностями, принятыми в обществе правилами и нормами поведения и способствуют процессам самопознания, самовоспитания и саморазвития, формирования внутренней позиции личности.

В результате изучения физической культуры на уровне начального общего образования у обучающегося будут сформированы следующие личностные результаты:

- становление ценностного отношения к истории и развитию физической культуры народов России, осознание её связи с трудовой деятельностью и укреплением здоровья человека;
- формирование нравственно-этических норм поведения и правил межличностного общения во время подвижных игр и спортивных соревнований, выполнения совместных учебных заданий;
- проявление уважительного отношения к соперникам во время соревновательной деятельности, стремление оказывать первую помощь при травмах и ушибах;
- уважительное отношение к содержанию национальных подвижных игр, этнокультурным формам и видам соревновательной деятельности;
- стремление к формированию культуры здоровья, соблюдению правил здорового образа жизни;
- проявление интереса к исследованию индивидуальных особенностей физического развития и физической подготовленности, влияния занятий физической культурой и спортом на их показатели.

МЕТАПРЕДМЕТНЫЕ РЕЗУЛЬТАТЫ

В результате изучения физической культуры на уровне начального общего образования у обучающегося будут сформированы познавательные универсальные учебные действия, коммуникативные универсальные учебные действия, регулятивные универсальные учебные действия, совместная деятельность.

К концу обучения в 1 класс и 1 дополнительный у обучающегося будут сформированы следующие универсальные учебные действия.

Познавательные универсальные учебные действия:

- находить общие и отличительные признаки в передвижениях человека и животных;

- устанавливать связь между бытовыми движениями древних людей и физическими упражнениями из современных видов спорта;
- сравнивать способы передвижения ходьбой и бегом, находить между ними общие и отличительные признаки;
- выявлять признаки правильной и неправильной осанки, приводить возможные причины её нарушений.

Коммуникативные универсальные учебные действия:

- воспроизводить названия разучиваемых физических упражнений и их исходные положения;
- высказывать мнение о положительном влиянии занятий физической культурой, оценивать влияние гигиенических процедур на укрепление здоровья;
- управлять эмоциями во время занятий физической культурой и проведения подвижных игр, соблюдать правила поведения и положительно относиться к замечаниям других обучающихся и учителя;
- обсуждать правила проведения подвижных игр, обосновывать объективность определения победителей.

Регулятивные универсальные учебные действия:

- выполнять комплексы физкультминуток, утренней зарядки, упражнений по профилактике нарушения и коррекции осанки;
- выполнять учебные задания по обучению новым физическим упражнениям и развитию физических качеств;
- проявлять уважительное отношение к участникам совместной игровой и соревновательной деятельности.

К концу обучения во 2 классе у обучающегося будут сформированы следующие универсальные учебные действия.

Познавательные универсальные учебные действия:

- характеризовать понятие «физические качества», называть физические качества и определять их отличительные признаки;
- понимать связь между закаливающими процедурами и укреплением здоровья;
- выявлять отличительные признаки упражнений на развитие разных физических качеств, приводить примеры и демонстрировать их выполнение;
- обобщать знания, полученные в практической деятельности, составлять индивидуальные комплексы упражнений физкультминуток и утренней зарядки, упражнений на профилактику нарушения осанки;
- вести наблюдения за изменениями показателей физического развития и физических качеств, проводить процедуры их измерения.

Коммуникативные универсальные учебные действия:

- объяснять назначение упражнений утренней зарядки, приводить соответствующие примеры её положительного влияния на организм обучающихся (в пределах изученного);
- исполнять роль капитана и судьи в подвижных играх, аргументированно высказывать суждения о своих действиях и принятых решениях;
- делать небольшие сообщения по истории возникновения подвижных игр и спортивных соревнований, планированию режима дня, способам измерения показателей физического развития и физической подготовленности.

Регулятивные универсальные учебные действия:

- соблюдать правила поведения на уроках физической культуры с учётом их учебного содержания, находить в них различия (легкоатлетические,

- гимнастические и игровые уроки, занятия лыжной и плавательной подготовкой);
- выполнять учебные задания по освоению новых физических упражнений и развитию физических качеств в соответствии с указаниями и замечаниями учителя;
- взаимодействовать со сверстниками в процессе выполнения учебных заданий, соблюдать культуру общения и уважительного обращения к другим обучающимся;
- контролировать соответствие двигательных действий правилам подвижных игр, проявлять эмоциональную сдержанность при возникновении ошибок.

К концу обучения в 3 классе у обучающегося будут сформированы следующие универсальные учебные действия.

Познавательные универсальные учебные действия:

- понимать историческую связь развития физических упражнений с трудовыми действиями, приводить примеры упражнений древних людей в современных спортивных соревнованиях;
- объяснять понятие «дозировка нагрузки», правильно применять способы её регулирования на занятиях физической культурой;
- понимать влияние дыхательной и зрительной гимнастики на предупреждение развития утомления при выполнении физических и умственных нагрузок;
- обобщать знания, полученные в практической деятельности, выполнять правила поведения на уроках физической культуры, проводить закаливающие процедуры, занятия по предупреждению нарушения осанки;
- вести наблюдения за динамикой показателей физического развития и физических качеств в течение учебного года, определять их приросты по учебным четвертям (триместрам).

Коммуникативные универсальные учебные действия:

- организовывать совместные подвижные игры, принимать в них активное участие с соблюдением правил и норм этического поведения;
- правильно использовать строевые команды, названия упражнений и способов деятельности во время совместного выполнения учебных заданий;
- активно участвовать в обсуждении учебных заданий, анализе выполнения физических упражнений и технических действий из осваиваемых видов спорта;
- делать небольшие сообщения по результатам выполнения учебных заданий, организации и проведения самостоятельных занятий физической культурой.

Регулятивные универсальные учебные действия:

- контролировать выполнение физических упражнений, корректировать их на основе сравнения с заданными образцами;
- взаимодействовать со сверстниками в процессе учебной и игровой деятельности, контролировать соответствие выполнения игровых действий правилам подвижных игр;
- оценивать сложность возникающих игровых задач, предлагать их совместное коллективное решение.

К концу обучения в 4 классе у обучающегося будут сформированы следующие универсальные учебные действия.

Познавательные универсальные учебные действия:

- сравнивать показатели индивидуального физического развития и физической подготовленности с возрастными стандартами, находить общие и отличительные особенности;
- выявлять отставание в развитии физических качеств от возрастных стандартов, приводить примеры физических упражнений по их устранению;

- объединять физические упражнения по их целевому предназначению: на профилактику нарушения осанки, развитие силы, быстроты и выносливости.

Коммуникативные универсальные учебные действия:

- взаимодействовать с учителем и обучающимися, воспроизводить ранее изученный материал и отвечать на вопросы в процессе учебного диалога;
- использовать специальные термины и понятия в общении с учителем и обучающимися, применять термины при обучении новым физическим упражнениям, развитии физических качеств;
- оказывать посильную первую помощь во время занятий физической культурой.

Регулятивные универсальные учебные действия:

- выполнять указания учителя, проявлять активность и самостоятельность при выполнении учебных заданий;
- самостоятельно проводить занятия на основе изученного материала и с учётом собственных интересов; оценивать свои успехи в занятиях физической культурой, проявлять стремление к развитию физических качеств, выполнению нормативных требований комплекса ГТО.

ПРЕДМЕТНЫЕ РЕЗУЛЬТАТЫ

1 класс и 1 дополнительный

К концу обучения в 1 класс и 1 дополнительный обучающийся достигнет следующих предметных результатов по отдельным темам программы по физической культуре:

- приводить примеры основных дневных дел и их распределение в индивидуальном режиме дня;
- соблюдать правила поведения на уроках физической культурой, приводить примеры подбора одежды для самостоятельных занятий;
- выполнять упражнения утренней зарядки и физкультминуток;
- анализировать причины нарушения осанки и демонстрировать упражнения по профилактике её нарушения;
- демонстрировать построение и перестроение из одной шеренги в две и в колонну по одному, выполнять ходьбу и бег с равномерной и изменяющейся скоростью передвижения;
- демонстрировать передвижения стилизованным гимнастическим шагом и бегом, прыжки на месте с поворотами в разные стороны и в длину толчком двумя ногами;
- передвигаться на лыжах ступающим и скользящим шагом (без палок);
- играть в подвижные игры с общеразвивающей направленностью.

2 КЛАСС

К концу обучения во 2 классе обучающийся достигнет следующих предметных результатов по отдельным темам программы по физической культуре:

- демонстрировать примеры основных физических качеств и высказывать своё суждение об их связи с укреплением здоровья и физическим развитием;
- измерять показатели длины и массы тела, физических качеств с помощью специальных тестовых упражнений, вести наблюдения за их изменениями;
- выполнять броски малого (теннисного) мяча в мишень из разных исходных положений и разными способами, демонстрировать упражнения в подбрасывании гимнастического мяча правой и левой рукой, перебрасывании его с руки на руку, перекатыванию;
- демонстрировать танцевальный хороводный шаг в совместном передвижении;
- выполнять прыжки по разметкам на разное расстояние и с разной амплитудой, в высоту с прямого разбега;

- передвигаться на лыжах двухшажным переменным ходом, спускаться с пологого склона и тормозить падением;
- организовывать и играть в подвижные игры на развитие основных физических качеств, с использованием технических приёмов из спортивных игр;
- - выполнять упражнения на развитие физических качеств.

3 КЛАСС

К концу обучения в 3 классе обучающийся достигнет следующих предметных результатов по отдельным темам программы по физической культуре:

- соблюдать правила во время выполнения гимнастических и акробатических упражнений, легкоатлетической, лыжной, игровой и плавательной подготовки;
- демонстрировать примеры упражнений общеразвивающей, подготовительной и соревновательной направленности, раскрывать их целевое предназначение на занятиях физической культурой;
- измерять частоту пульса и определять физическую нагрузку по её значениям с помощью таблицы стандартных нагрузок;
- выполнять упражнения дыхательной и зрительной гимнастики, объяснять их связь с предупреждением появления утомления;
- выполнять движение противоходом в колонне по одному, перестраиваться из колонны по одному в колонну по три на месте и в движении;
- выполнять ходьбу по гимнастической скамейке с высоким подниманием колен и изменением положения рук, поворотами в правую и левую сторону, двигаться приставным шагом левым и правым боком, спиной вперёд;
- передвигаться по нижней жерди гимнастической стенки приставным шагом в правую и левую сторону, лазать разноимённым способом;
- демонстрировать прыжки через скакалку на двух ногах и попеременно на правой и левой ноге;
- демонстрировать упражнения ритмической гимнастики, движения танцев галоп и полька;
- выполнять бег с преодолением небольших препятствий с разной скоростью, прыжки в длину с разбега способом согнув ноги, броски набивного мяча из положения сидя и стоя;
- передвигаться на лыжах одновременным двухшажным ходом, спускаться с пологого склона в стойке лыжника и тормозить плугом;
- выполнять технические действия спортивных игр: баскетбол (ведение баскетбольного мяча на месте и в движении), волейбол (приём мяча снизу и нижняя передача в парах), футбол (ведение футбольного мяча змейкой);
- выполнять упражнения на развитие физических качеств, демонстрировать приросты в их показателях.

4 КЛАСС

К концу обучения в 4 классе обучающийся достигнет следующих предметных результатов по отдельным темам программы по физической культуре:

- объяснять назначение комплекса ГТО и выявлять его связь с подготовкой к труду и защите Родины;
- осознавать положительное влияние занятий физической подготовкой на укрепление здоровья, развитие сердечно-сосудистой и дыхательной систем;

- приводить примеры регулирования физической нагрузки по пульсу при развитии физических качеств: силы, быстроты, выносливости и гибкости;
- приводить примеры оказания первой помощи при травмах во время самостоятельных занятий физической культурой и спортом, характеризовать причины их появления на занятиях гимнастикой и лёгкой атлетикой, лыжной и плавательной подготовкой;
- проявлять готовность оказать первую помощь в случае необходимости;
- демонстрировать акробатические комбинации из 5–7 хорошо освоенных упражнений (с помощью учителя);
- демонстрировать опорный прыжок через гимнастического козла с разбега способом напрыгивания;
- демонстрировать движения танца «Летка-енка» в групповом исполнении под музыкальное сопровождение;
- выполнять прыжок в высоту с разбега перешагиванием;
- выполнять метание малого (теннисного) мяча на дальность;
- демонстрировать проплывание учебной дистанции кролем на груди или кролем на спине (по выбору обучающегося);
- выполнять освоенные технические действия спортивных игр баскетбол, волейбол и футбол в условиях игровой деятельности;
- выполнять упражнения на развитие физических качеств, демонстрировать приросты в их показателях.

2.Программа формирования универсальных учебных действий у обучающихся

Программа формирования УУД, имея междисциплинарный характер, служит основой для разработки рабочих программ учебных предметов, курсов коррекционно- развивающей области.

Программа формирования УУД направлена на обеспечение системно- деятельностного подхода и призвана способствовать реализации развивающего потенциала начального общего образования обучающихся с ЗПР с учетом их особых образовательных потребностей за счет развития УУД, лежащих в основе умения учиться. Это достигается путем освоения обучающимися с ЗПР знаний, умений и навыков по отдельным учебным предметам, курсам коррекционно-развивающей области. При этом знания, умения и навыки рассматриваются как производные от соответствующих видов целенаправленных действий, если они формируются, применяются и сохраняются в тесной связи с практическими действиями самих обучающихся.

Качество усвоения знаний, умений и навыков определяется освоением УУД.

Программа формирования УУД устанавливает ценностные ориентиры начального общего образования данной группы обучающихся; определяет состав и характеристики универсальных учебных действий, доступных для освоения обучающимися с ЗПР в младшем школьном возрасте; выявляет связь УУД с содержанием учебных предметов, курсов коррекционно-развивающей области.

Формирование УУД выступает основой реализации ценностных ориентиров начального общего образования в единстве процессов обучения и воспитания, познавательного и личностного развития обучающихся.

Ценностными ориентирами начального общего образования выступают:

формирование основ гражданской идентичности личности на основе:

чувства сопричастности и гордости за свою Родину, народ и историю, осознания ответственности человека за благосостояние общества;

восприятия мира как единого и целостного при разнообразии культур,

национальностей, религий; уважения истории и культуры каждого народа;

формирование психологических условий развития общения, сотрудничества на основе:

проявления доброжелательности, доверия и внимания к людям, готовности к

сотрудничеству и дружбе, оказанию помощи тем, кто в ней нуждается;
уважения к окружающим - умения слушать и слышать партнера, признавать право каждого на собственное мнение и принимать решения с учетом позиций всех участников;
адекватного использования компенсаторных способов для решения различных коммуникативных задач;
опоры на опыт взаимодействия со сверстниками;
развитие ценностно-смысловой сферы личности на основе общечеловеческих принципов нравственности и гуманизма:
принятия и уважения ценностей семьи, образовательной организации, коллектива и стремления следовать им;
ориентации на оценку собственных поступков, развития этических чувств (стыда, вины, совести) как регуляторов морального поведения;
личностного самоопределения в учебной, социально-бытовой деятельности; восприятия "образа Я" как субъекта учебной деятельности;
внутренней позиции к самостоятельности и активности;
развития эстетических чувств;
развитие умения учиться на основе:
развития познавательных интересов, инициативы и любознательности, мотивов познания и творчества;
формирования умения учиться и способности к организации своей деятельности (планированию, контролю, оценке);
развитие самостоятельности, инициативы и ответственности личности на основе:
формирования самоуважения и эмоционально-положительного отношения к себе и к окружающим, готовности открыто выражать и отстаивать свою позицию, критичности к своим поступкам и умения адекватно их оценивать;
развития готовности к самостоятельным поступкам и действиям, ответственности за их результаты;
формирования целеустремленности и настойчивости в достижении целей, готовности к преодолению трудностей, жизненного оптимизма;
формирования умения противостоять действиям и ситуациям, представляющим угрозу жизни, здоровью, безопасности личности и общества, в пределах своих возможностей, в частности проявлять избирательность к информации, уважать частную жизнь и результаты труда других людей.
Формирование у обучающихся УУД, представляющих обобщенные действия, открывает обучающимся с ЗПР возможность широкой ориентации в учебных предметах, в строении самой учебной деятельности, способствует освоению компонентов учебной деятельности, развитию познавательных и учебных мотивов, что оптимизирует протекание процесса учения.
Функциями УУД выступают:
обеспечение обучающемуся возможности самостоятельно осуществлять процесс учения, ставить учебные цели, искать и использовать необходимые средства и способы их достижения, контролировать и оценивать процесс и результаты деятельности;
создание условий для личностного развития обучающихся, для успешного и эффективного усвоения знаний, умений, навыков и способов деятельности в процессе изучения учебных предметов и курсов коррекционно-развивающей области;
оптимизация протекания процессов социальной адаптации и интеграции посредством формирования УУД;
обеспечение преемственности образовательного процесса.

2.1. Значение сформированных универсальных учебных действий для успешного обучения и развития младшего школьника

Создавая программу формирования УУД у обучающихся начальной школы, необходимо осознавать их значительное положительное влияние:
во-первых, на успешное овладение младшими школьниками всеми учебными предметами;
во-вторых, на развитие психологических новообразований этого возраста, обеспечивающих становление способности к применению полученных знаний и к самообразованию обучающегося;

в-третьих, на расширение и углубление познавательных интересов обучающихся;
 в-четвёртых, на успешное овладение младшими школьниками начальными навыками работы с развивающими сертифицированными обучающими и игровыми цифровыми ресурсами;
 в-пятых, на успешное овладение младшими школьниками начальными сведениями об информационной безопасности при работе с обучающими и игровыми цифровыми ресурсами. Всё это является предпосылками и показателями статуса обучающегося в начальной школе как субъекта учебной деятельности и образовательных отношений в современных условиях цифровой трансформации образования.

Реализация цели развития младших школьников как приоритетной для первого этапа школьного образования возможна, если устанавливается связь и взаимодействие между освоением предметного содержания обучения и достижениями обучающегося в области метапредметных результатов. Это взаимодействие проявляется в следующем:

- 1) предметные знания, умения и способы деятельности являются содержательной основой становления УУД;
- 2) развивающиеся УУД обеспечивают протекание учебного процесса как активной инициативной поисково-исследовательской деятельности на основе применения различных интеллектуальных процессов, прежде всего теоретического мышления, связной речи и воображения, в том числе в условиях дистанционного обучения (в условиях неконтактного информационного взаимодействия с субъектами образовательного процесса);
- 3) под влиянием УУД складывается новый стиль познавательной деятельности: универсальность как качественная характеристика любого учебного действия и составляющих его операций позволяет обучающемуся использовать освоенные способы действий на любом предметном содержании, в том числе представленного в виде экранных (виртуальных) моделей изучаемых объектов, сюжетов, процессов, что положительно отражается на качестве изучения учебных предметов;
- 4) построение учебного процесса с учётом реализации цели формирования УУД способствует снижению доли репродуктивного обучения, создающего риски, которые нарушают успешность развития обучающегося и формирует способности к вариативному восприятию предметного содержания в условиях реального и виртуального представления экранных (виртуальных) моделей изучаемых объектов, сюжетов, процессов.

Как известно, в ФГОС выделены три группы универсальных учебных действий как наиболее значимых феноменов психического развития обучающихся вообще и младшего школьника в частности: познавательные, коммуникативные и регулятивные УУД.

2.2. Характеристика универсальных учебных действий

При создании образовательной организацией программы формирования УУД учитывается характеристика, которая даётся им во ФГОС НОО.

Познавательные универсальные учебные действия представляют совокупность операций, участвующих в учебно-познавательной деятельности. К ним относятся:

методы познания окружающего мира, в том числе представленного (на экране) в виде виртуального отображения реальной действительности (наблюдение, элементарные опыты и эксперименты; измерения и др.);
 логические операции (сравнение, анализ, обобщение, классификация, сериация); работа с информацией, представленной в разном виде и формах, в том числе графических (таблицы, диаграммы, инфограммы, схемы), аудио- и видеоматериалах (возможно на экране).

Познавательные универсальные учебные действия становятся предпосылкой формирования способности младшего школьника к самообразованию и саморазвитию.

Коммуникативные универсальные учебные действия являются основанием для формирования готовности младшего школьника к информационному взаимодействию с окружающим миром: средой обитания, членами многонационального поликультурного общества разного возраста, представителями разных социальных групп, в том числе представленного (на экране) в виде виртуального отображения реальной действительности, и даже с самим собой.

Коммуникативные универсальные учебные действия целесообразно формировать в цифровой образовательной среде класса, школы.

В соответствии с ФГОС НОО коммуникативные УУД характеризуются четырьмя группами учебных операций, обеспечивающих:

- 1) смысловое чтение текстов разных жанров, типов, назначений; аналитическую текстовую деятельность с ними;
- 2) успешное участие обучающегося в диалогическом взаимодействии с субъектами образовательных отношений (знание и соблюдение правил учебного диалога), в том числе в условиях использования технологий неконтактного информационного взаимодействия;
- 3) успешную продуктивно-творческую деятельность (самостоятельное создание текстов разного типа — описания, рассуждения, повествования), создание и видоизменение экранных (виртуальных) объектов учебного, художественного, бытового назначения (самостоятельный поиск, реконструкция, динамическое представление);
- 4) результативное взаимодействие с участниками совместной деятельности (высказывание собственного мнения, учёт суждений других собеседников, умение договариваться, уступать, вырабатывать общую точку зрения), в том числе в условиях использования технологий неконтактного информационного взаимодействия.

Регулятивные универсальные учебные действия есть совокупность учебных операций, обеспечивающих становление рефлексивных качеств субъекта учебной деятельности (в начальной школе их формирование осуществляется на пропедевтическом уровне). В соответствии с ФГОС НОО выделяются шесть групп операций:

- 1) принимать и удерживать учебную задачу;
- 2) планировать её решение;
- 3) контролировать полученный результат деятельности;
- 4) контролировать процесс деятельности, его соответствие выбранному способу;
- 5) предвидеть (прогнозировать) трудности и ошибки при решении данной учебной задачи;
- 6) корректировать при необходимости процесс деятельности.

Важной составляющей регулятивных универсальных действий являются операции, определяющие способность обучающегося к волевым усилиям в процессе коллективной/совместной деятельности, к мирному самостоятельному предупреждению и преодолению конфликтов, в том числе в условиях использования технологий неконтактного информационного взаимодействия.

В рабочих программах требования и планируемые результаты совместной деятельности выделены в специальный раздел. Это сделано для осознания учителем того, что способность к результативной совместной деятельности строится на двух феноменах, участие которых обеспечивает её успешность: 1) знание и применение коммуникативных форм взаимодействия (договариваться, рассуждать, находить компромиссные решения), в том числе в условиях использования технологий неконтактного информационного взаимодействия; 2) волевые регулятивные умения (подчиняться, уступать, объективно оценивать вклад свой и других в результат общего труда и др.).

2.3. Интеграция предметных и метапредметных требований как механизм конструирования современного процесса образования

Согласно теории развивающего обучения (Л. С. Выготский, Д. Б. Эльконин, П. Я. Гальперин, В. В. Давыдов и их последователи), критериями успешного психического развития ребёнка являются появившиеся в результате обучения на этом уровне образования психологические новообразования. Среди них для младшего школьника принципиально важны: осознанное овладение научными терминами и понятиями изучаемой науки; способность к использованию и/или самостоятельному построению алгоритма решения учебной задачи; определённый уровень сформированности универсальных учебных действий.

Поскольку образование протекает в рамках изучения конкретных учебных предметов (курсов, модулей), то необходимо определение *вклада каждого из них в становление универсальных учебных действий и его реализацию* на каждом уроке.

В этом случае механизмом конструирования образовательного процесса будут следующие методические позиции:

1. Педагогический работник проводит анализ содержания учебного предмета с точки зрения универсальных действий и устанавливает те содержательные линии, которые в особой мере

способствуют формированию разных метапредметных результатов. На уроке по каждому предмету предусматривается включение заданий, выполнение которых требует применения определённого познавательного, коммуникативного или регулятивного универсального действия. К примеру, метод измерения часто применяется к математическим объектам, типичен при изучении информатики, технологии, а смысловое чтение — прерогатива уроков русского языка и литературы.

Соответствующий вклад в формирование универсальных действий можно выделить в содержании каждого учебного предмета. Таким образом, на *первом* этапе формирования УУД определяются приоритеты учебных курсов для формирования качества универсальности на данном предметном содержании. На *втором* этапе подключаются другие предметы, педагогический работник предлагает задания, требующие применения учебного действия или операций на разном предметном содержании. *Третий* этап характеризуется устойчивостью универсального действия, т. е. использования его независимо от предметного содержания. У обучающегося начинает формироваться обобщённое видение учебного действия, он может охарактеризовать его, не ссылаясь на конкретное содержание. Например, «наблюдать — значит...», «сравнение — это...», «контролировать — значит...» и т. п. Педагогический работник делает вывод о том, что универсальность (независимость от конкретного содержания) как свойство учебного действия сформировалась.

2. Используются виды деятельности, которые в особой мере провоцируют применение универсальных действий: поисковая, в том числе с использованием информационного ресурса Интернета, исследовательская, творческая деятельность, в том числе с использованием экранных моделей изучаемых объектов или процессов. Это побудит учителя отказаться от репродуктивного типа организации обучения, при котором главным методом обучения является образец, предъявляемый обучающимся в готовом виде. В этом случае единственная задача ученика — запомнить образец и каждый раз вспоминать его при решении учебной задачи. В таких условиях изучения предметов универсальные действия, требующие мыслительных операций, актуальных коммуникативных умений, планирования и контроля своей деятельности, не являются востребованными, так как использование готового образца опирается только на восприятие и память. Поисковая и исследовательская деятельность развивают способность младшего школьника к диалогу, обсуждению проблем, разрешению возникших противоречий в точках зрения. Поисковая и исследовательская деятельность может осуществляться с использованием информационных банков, содержащих различные экранные (виртуальные) объекты (учебного или игрового, бытового назначения), в том числе в условиях использования технологий неконтактного информационного взаимодействия.

Например, для формирования наблюдения как метода познания разных объектов действительности на уроках окружающего мира организуются наблюдения в естественных природных условиях. Наблюдения можно организовать в условиях экранного (виртуального) представления разных объектов, сюжетов, процессов, отображающих реальную действительность, которую невозможно представить ученику в условиях образовательной организации (объекты природы, художественные визуализации, технологические процессы и пр.). Уроки литературного чтения позволяют проводить наблюдения текста, на которых строится аналитическая текстовая деятельность. Учебные диалоги, в том числе с представленным на экране виртуальным собеседником, дают возможность высказывать гипотезы, строить рассуждения, сравнивать доказательства, формулировать обобщения практически на любом предметном содержании. Если эта работа проводится учителем систематически и на уроках по всем предметам, то универсальность учебного действия сформируется успешно и быстро.

3. Педагогический работник применяет систему заданий, формирующих операциональный состав учебного действия. Цель таких заданий — создание алгоритма решения учебной задачи, выбор соответствующего способа действия. Сначала эта работа проходит коллективно, вместе с учителем, когда все вместе выстраивают пошаговые операции, постепенно дети учатся выполнять их самостоятельно. При этом очень важно соблюдать последовательность этапов формирования алгоритма: построение последовательности шагов на конкретном предметном содержании; проговаривание их во внешней речи; постепенный переход на новый уровень — построение способа действий на любом предметном содержании и с подключением внутренней речи. При этом изменяется и процесс контроля:

1) от совместных действий с учителем обучающиеся переходят к самостоятельным аналитическим оценкам; 2) выполняющий задание осваивает два вида контроля — результата и процесса деятельности; 3) развивается способность корректировать процесс выполнения задания, а также предвидеть возможные трудности и ошибки. При этом возможно реализовать автоматизацию контроля с диагностикой ошибок обучающегося и с соответствующей методической поддержкой исправления самим обучающимся своих ошибок.

Как показывают психолого-педагогические исследования, а также опыт педагогической работы, такая технология обучения в рамках совместно- распределительной деятельности (термин Д. Б. Эльконина) развивает способность детей работать не только в типовых учебных ситуациях, но и в новых нестандартных ситуациях. С этой точки зрения педагогический работник сам должен хорошо знать, какие учебные операции наполняют то или иное учебное действие.

Например, *сравнение* как универсальное учебное действие состоит из следующих операций: нахождение различий сравниваемых предметов (объектов, явлений); определение их сходства, тождества, похожести; определение индивидуальности, специфических черт объекта. Для повышения мотивации обучения можно предложить обучающемуся новый вид деятельности (возможный только в условиях экранного представления объектов, явлений) — выбирать (из информационного банка) экранные (виртуальные) модели изучаемых предметов (объектов, явлений) и видоизменять их таким образом, чтобы привести их к сходству или похожести с другими.

Классификация как универсальное учебное действие включает: анализ свойств объектов, которые подлежат классификации; сравнение выделенных свойств с целью их дифференциации на внешние (несущественные) и главные (существенные) свойства; выделение общих главных (существенных) признаков всех имеющихся объектов; разбиение объектов на группы (типы) по общему главному (существенному) признаку. Обучающемуся можно предложить (в условиях экранного представления моделей объектов) гораздо большее их количество, нежели в реальных условиях, для анализа свойств объектов, которые подлежат классификации (типизации), для сравнения выделенных свойств экранных (виртуальных) моделей изучаемых объектов с целью их дифференциации. При этом возможна фиксация деятельности обучающегося в электронном формате для рассмотрения педагогом итогов работы.

Обобщение как универсальное учебное действие включает следующие операции: сравнение предметов (объектов, явлений, понятий) и выделение их общих признаков; анализ выделенных признаков и определение наиболее устойчивых (инвариантных) существенных признаков (свойств); игнорирование индивидуальных и/или особенных свойств каждого предмета; сокращённая сжатая формулировка общего главного существенного признака всех анализируемых предметов. Обучающемуся можно предложить (в условиях экранного представления моделей объектов, явлений) гораздо большее их количество, нежели в реальных условиях, для сравнения предметов (объектов, явлений) и выделения их общих признаков. При этом возможна фиксация деятельности обучающегося в электронном формате для рассмотрения учителем итогов работы.

Систематическая работа обучающегося с заданиями, требующими применения одинаковых способов действий на различном предметном содержании, формирует у обучающихся чёткое представление об их универсальных свойствах, т. е. возможность обобщённой характеристики сущности универсального действия.

2.6. Программа коррекционной работы.

Программа коррекционной работы в соответствии с требованиями ФГОС НОО обучающихся с ОВЗ направлена на создание системы комплексной помощи обучающимся с ЗПР в освоении АООП НОО, коррекцию недостатков в физическом и (или) психическом развитии обучающихся, их социальную адаптацию.

Программа коррекционной работы обеспечивает:

-выявление особых образовательных потребностей обучающихся с ЗПР, обусловленных недостатками в их физическом и (или) психическом развитии;

-создание адекватных условий для реализации особых образовательных потребностей обучающихся с ЗПР;

-осуществление индивидуально-ориентированного психолого-педагогического сопровождения обучающихся с ЗПР с учетом их особых образовательных потребностей и индивидуальных возможностей (в соответствии с рекомендациями ПМПК);

-разработку и реализацию индивидуальных учебных планов, организацию индивидуальных и групповых коррекционных занятий для обучающихся с ЗПР с учетом индивидуальных и типологических особенностей психофизического развития и индивидуальных возможностей;

-оказание помощи в освоении обучающимися с ЗПР АООП НОО и их интеграции в образовательном учреждении;

-возможность развития коммуникации, социальных и бытовых навыков, адекватного учебного поведения, взаимодействия со взрослыми и обучающимися, формированию представлений об окружающем мире и собственных возможностях;

-оказание родителям (законным представителям) обучающихся с ЗПР консультативной и методической помощи по социальным, правовым и другим вопросам, связанным с их воспитанием и обучением.

Целью программы коррекционной работы является создание системы комплексного психолого-педагогического сопровождения процесса освоения АООП НОО обучающимися с ЗПР, позволяющего учитывать их особые образовательные потребности на основе осуществления индивидуального и дифференцированного подхода в образовательном процессе.

Задачи программы:

-определение особых образовательных потребностей обучающихся с ЗПР;

-повышение возможностей обучающихся с ЗПР в освоении АООП НОО и интегрировании в образовательный процесс;

-своевременное выявление обучающихся с трудностями адаптации в образовательно-воспитательном процессе;

-создание и реализация условий, нормализующих анализаторную, аналитико-синтетическую и регуляторную деятельность на основе координации педагогических и психологических средств воздействия в процессе комплексной психолого-педагогической коррекции;

-оказание родителям (законным представителям) обучающихся с ЗПР консультативной и методической помощи по социальным, психологическим, правовым и другим вопросам.

Программа коррекционной работы содержит:

-перечень, содержание и план реализации коррекционных занятий, обеспечивающих удовлетворение особых образовательных потребностей обучающихся с ЗПР и освоение ими АООП НОО;

-систему комплексного психолого-педагогического сопровождения обучающихся с ЗПР в условиях образовательного процесса, включающего: психолого-педагогическое обследование обучающихся с целью выявления их особых образовательных потребностей; мониторинг динамики развития обучающихся и их успешности в освоении АООП НОО; корректировку коррекционных мероприятий;

-механизм взаимодействия в разработке и реализации коррекционных мероприятий

педагогических работников, специалистов в области коррекционной педагогики и психологии, медицинских работников (при наличии). Организации и других организаций, специализирующихся в области социально-психолого-педагогической поддержки семьи и других социальных институтов, который должен обеспечиваться в единстве урочной, внеурочной и внешкольной деятельности;

-планируемые результаты коррекционной работы.

Принципы коррекционной работы:

1. Принцип приоритетности интересов обучающегося определяет отношение работников организации, которые призваны оказывать каждому обучающемуся помощь в развитии с учетом его индивидуальных образовательных потребностей.
2. Принцип системности обеспечивает единство всех элементов коррекционно-воспитательной работы: цели и задач, направлений осуществления и содержания, форм, методов и приемов организации, взаимодействия участников.
3. Принцип непрерывности обеспечивает проведение коррекционной работы на всем протяжении обучения с учетом личностных изменений.
4. Принцип вариативности предполагает создание вариативных программ коррекционной работы с обучающимся с учетом их особых образовательных потребностей и возможностей психофизического развития.
5. Принцип комплексности коррекционного воздействия предполагает необходимость всестороннего изучения обучающихся и предоставления квалифицированной помощи специалистов разного профиля с учетом их особых образовательных потребностей и возможностей психофизического развития на основе использования всего многообразия методов, техник и приемов коррекционной работы.
6. Принцип единства психолого-педагогических и медицинских средств, обеспечивающий взаимодействие специалистов психолого-педагогического и медицинского блока в деятельности по комплексному решению задач коррекционно- воспитательной работы.
7. Принцип сотрудничества с семьей основан на признании семьи как важного участника коррекционной работы, оказывающего существенное влияние на процесс развития обучающегося и успешность его интеграции в общество.

Коррекционная работа с обучающимися с ЗПР осуществляется в ходе всего учебно-образовательного процесса:

через содержание и организацию образовательного процесса (индивидуальный и дифференцированный подход, несколько сниженный темп обучения, структурная упрощенность содержания, повторность в обучении, активность и сознательность в обучении);

в рамках внеурочной деятельности в форме специально организованных индивидуальных и групповых занятий (психокоррекционные и логопедические занятия, занятия ритмикой);

в рамках психологического и социально-педагогического сопровождения обучающихся.

Основными направлениями в коррекционной работе являются: коррекционная помощь в овладении базовым содержанием обучения; развитие эмоционально-личностной сферы и коррекция ее недостатков; развитие познавательной деятельности и целенаправленное формирование высших психических функций; формирование произвольной регуляции деятельности и поведения; коррекция нарушений устной и письменной речи; обеспечение

обучающемуся успеха в различных видах деятельности с целью предупреждения негативного отношения к учебе, ситуации школьного обучения в целом, повышения мотивации к школьному обучению.

Программа коррекционной работы на уровне начального общего образования обучающихся с ЗПР включает в себя взаимосвязанные направления, отражающие ее основное содержание:

1. Диагностическая работа обеспечивает выявление особенностей развития и здоровья обучающихся с ЗПР с целью создания благоприятных условий для овладения ими содержанием ФАООП НОО.

Проведение диагностической работы предполагает осуществление:

-психолого-педагогического обследования с целью выявления их особых образовательных потребностей: развития познавательной сферы, специфических трудностей в овладении содержанием образования и потенциальных возможностей; развития эмоционально-волевой сферы и личностных особенностей; определения социальной ситуации развития и условий семейного воспитания обучающегося;

-мониторинга динамики развития обучающихся, их успешности в освоении АООП НОО;

-анализа результатов обследования с целью проектирования и корректировки коррекционных мероприятий.

2. Коррекционно-развивающая работа обеспечивает организацию мероприятий, способствующих личностному развитию обучающихся, коррекции недостатков в психофизическом развитии и освоению ими содержания образования.

Коррекционно-развивающая работа включает:

-составление индивидуальной программы психологического сопровождения обучающегося (совместно с педагогическими работниками);

-формирование в классе психологического климата комфортного для всех обучающихся;

-организация внеурочной деятельности, направленной на развитие познавательных интересов обучающихся, их общее социально-личностное развитие;

-разработка оптимальных для развития обучающихся с ЗПР групповых и индивидуальных коррекционных программ (методик, методов и приемов обучения) в соответствии с их особыми образовательными потребностями;

-организацию и проведение специалистами индивидуальных и групповых занятий по психокоррекции, необходимых для преодоления нарушений развития обучающихся;

-развитие эмоционально-волевой и личностной сферы обучающегося и коррекцию его поведения;

-социальное сопровождение обучающегося в случае неблагоприятных условий жизни при психотравмирующих обстоятельствах.

3. Консультативная работа обеспечивает непрерывность специального сопровождения обучающихся с ЗПР в освоении АООП НОО, консультирование специалистов, работающих с детьми, их семей по вопросам реализации дифференцированных психолого-педагогических условий обучения, воспитания, коррекции, развития и социализации обучающихся с ЗПР.

Консультативная работа включает:

-психолого-педагогическое консультирование педагогических работников по решению проблем

в развитии и обучении, поведении и межличностном взаимодействии конкретных обучающихся;

- консультативную помощь семье в вопросах воспитания и оказания возможной помощи обучающемуся в освоении АООП НОО.

4. Информационно-просветительская работа предполагает осуществление разъяснительной деятельности в отношении педагогических работников и родителей (законных представителей) по вопросам, связанным с особенностями осуществления процесса обучения и воспитания обучающихся с ЗПР, взаимодействия с педагогическими работниками и сверстниками, их родителями (законными представителями).

Информационно-просветительская работа включает:

- Проведение тематических выступлений для педагогических работников и родителей (законных представителей) по разъяснению индивидуально типологических особенностей обучающихся с ЗПР;

оформление информационных стендов, печатных и других материалов;

- психологическое просвещение педагогических работников с целью повышения их психологической компетентности;

- психологическое просвещение родителей (законных представителей) с целью формирования у них элементарной психолого-психологической компетентности.

Программа коррекционной работы предусматривает индивидуализацию специального сопровождения обучающегося с ЗПР.

При возникновении трудностей в освоении обучающимся с ЗПР содержания ФАООП НОО педагогические работники, осуществляющие психолого-педагогическое сопровождение, должны оперативно дополнить структуру программы коррекционной работы соответствующим направлением работы, которое будет сохранять свою актуальность до момента преодоления возникших затруднений. В случае нарастания значительных стойких затруднений в обучении, взаимодействии с учителями и обучающимися школы (класса) обучающийся с ЗПР направляется на комплексное обследование в ПМПК с целью выработки рекомендаций по его дальнейшему обучению.

Психолого-педагогическое сопровождение обучающихся с ЗПР осуществляют специалисты: учитель-дефектолог, учитель-логопед, педагог-психолог, социальный педагог, педагог дополнительного образования. Предпочтительно наличие специалистов в штате образовательной организации. При необходимости Программу коррекционной работы может осуществлять специалист, работающий в иной организации (Центре психолого-педагогической коррекции и реабилитации, ПМПК).

Основными механизмами реализации программы коррекционной работы являются оптимально выстроенное взаимодействие специалистов Организации, обеспечивающее комплексное, системное сопровождение образовательного процесса, и социальное партнерство, предполагающее профессиональное взаимодействие образовательной организации с внешними ресурсами.

Взаимодействие специалистов образовательной организации предусматривает:

- многоаспектный анализ психофизического развития обучающегося с ЗПР;

- комплексный подход к диагностике, определению и решению проблем обучающегося с ЗПР, к предоставлению ему квалифицированной помощи с учетом уровня психического развития;

- разработку индивидуальных образовательных маршрутов обучающихся с ЗПР. Социальное

партнерство предусматривает:

-сотрудничество с образовательными организациями и другими ведомствами по вопросам преемственности обучения, развития, социализации, здоровьесбережения обучающихся с ЗПР;

-сотрудничество со средствами массовой информации;

-сотрудничество с родительской общественностью.

Программа коррекционной работы должна содержать: цель, задачи, программы коррекционных курсов, систему комплексного психолого-педагогического обследования обучающихся, основные направления (диагностическое, коррекционно- развивающее, консультативное, информационно-просветительское), описание специальных условий обучения и воспитания обучающихся с ЗПР, планируемые результаты освоения программы коррекционной работы, механизмы реализации программы.

План реализации программы

Коррекционная работа реализуется поэтапно. Последовательность этапов и их адресность создают необходимые предпосылки для устранения дезорганизирующих факторов. Одной из форм коррекционной работы в школе является деятельность школьного психолого-медико-педагогического консилиума.

Таблица 1

<i>Содержание работы</i>	<i>Организационная деятельность</i>
I этап. Подготовительный	
подбор методов изучения личности подбор методик изучения психологических особенностей подбор методик для определения уровня обученности, обучаемости, воспитанности, воспитуемости • социальная карта семьи методическая и практическая подготовка педагогических кадров	предварительное планирование разработка и отбор оптимального содержания, методов и форм предстоящей деятельности обеспечение условий предстоящей деятельности подбор и распределение конкретных участников работы постановка задач перед исполнителями и создание настроения на работу
II этап. Сбор и анализ информации (начало учебного года)	
проведение бесед, тестирования, анкетирования, экспертных оценок, наблюдения, логопедического обследования • изучение личных дел учащихся • изучение листа здоровья учащихся консультация врачей и других специалистов • посещение семей учащихся	консультативная помощь в процессе сбора информации контроль за сбором информации на входе в коррекционно-развивающую деятельность
III этап. Этап планирования, организации, координации (начало учебного года) Совет (консилиум) (первичный)	
уточнение полученной информации определение особенностей развития учащегося выработка рекомендаций по организации учебно-воспитательного процесса.	анализ результатов психолого-педагогического обследования на входе в коррекционно-развивающую работу анализ состояния здоровья обучающихся с ЗПР планирование коррекционно- развивающей деятельности

IV этап. Проведение коррекционно-развивающей деятельности	
включение коррекционно-развивающих целей в учебно-воспитательное планирование, привлечение к работе других специалистов проведение занятий психологом, логопедами, педагогами • работа с родителями	помощь в процессе реализации коррекционно-развивающей работы контроль за проведением коррекционно-развивающей работы
V этап. Сбор информации (конец учебного года)	
проведение бесед, тестирования, анкетирования, экспертных оценок, наблюдения, логопедического обследования	консультативная помощь в процессе сбора информации контроль за сбором информации на выходе в коррекционно-развивающую деятельность
VI этап. Этап регуляции и корректировки (конец учебного года) Совет (консилиум) (плановый)	
уточнение полученной информации оценка динамики развития: «+» результат – завершение работы; «-» результат – корректировка деятельности, возврат на II – VI этап	Анализ хода и результатов коррекционно-развивающей работы • подведение итогов
VII этап. Завершение работы (при положительных результатах). Совет (консилиум) (заключительный)	
отбор оптимальных форм, методов, средств, способов, приемов взаимодействия педагогов с учащимися, родителями повышение профессиональной подготовки педагогов перспективное планирование	обобщение опыта работы подведение итогов планирование дальнейшей коррекционной работы

Коррекционная работа с обучающимися с ЗПР осуществляется в ходе всего учебно-образовательного процесса:

- через содержание и организацию образовательного процесса (индивидуальный и дифференцированный подход, несколько сниженный темп обучения, структурная упрощенность содержания, повторность в обучении, активность и сознательность в обучении);
- в рамках внеурочной деятельности в форме специально организованных индивидуальных и групповых занятий (психокоррекционные и логопедические занятия, занятия ритмикой);
- в рамках психологического и социально-педагогического сопровождения обучающихся с ЗПР.

Основными направлениями в коррекционной работе являются:

- коррекционная помощь в овладении базовым содержанием обучения;
- развитие эмоционально-личностной сферы и коррекция ее недостатков;
- развитие познавательной деятельности и целенаправленное формирование высших психических функций;
- формирование произвольной регуляции деятельности и поведения;
- коррекция нарушений устной и письменной речи;
- обеспечение ребенку успеха в различных видах деятельности с целью предупреждения негативного отношения к учёбе, ситуации школьного обучения в целом, повышения мотивации к школьному обучению.

Программа коррекционной работы на уровне начального общего образования обучающихся с

ЗПР *включает в себя взаимосвязанные направления*, отражающие ее основное содержание:

1. **Диагностическая работа** - обеспечивает выявление особенностей развития и здоровья обучающихся с ЗПР с целью создания благоприятных условий для овладения ими содержанием АООП НОО. Проведение диагностической работы предполагает осуществление:
 - 1) психолого-педагогического и медицинского обследования с целью выявления их особых образовательных потребностей:
 - развития познавательной сферы, специфических трудностей в овладении содержанием образования и потенциальных возможностей;
 - развития эмоционально-волевой сферы и личностных особенностей обучающихся с ЗПР;
 - определение социальной ситуации развития и условий семейного воспитания обучающегося;
 - 2) мониторинга динамики развития обучающихся с ЗПР, их успешности в освоении АООП НОО;
 - 3) анализа результатов обследования с целью проектирования и корректировки коррекционных мероприятий.
2. **Коррекционно-развивающая работа** обеспечивает организацию мероприятий, способствующих личностному развитию учащихся, коррекции недостатков в психофизическом развитии и освоению ими содержания образования.

Коррекционно-развивающая работа включает:

- составление индивидуальной программы психологического сопровождения обучающегося (совместно с педагогами);
 - формирование в классе психологического климата комфортного для всех обучающихся с ЗПР;
 - организацию внеурочной деятельности, направленной на развитие познавательных интересов учащихся, их общее социально-личностное развитие;
 - разработку оптимальных для развития обучающихся с ЗПР групповых и индивидуальных коррекционных программ (методик, методов и приёмов обучения) в соответствии с их особыми образовательными потребностями;
 - организацию и проведение специалистами индивидуальных и групповых занятий по психокоррекции, необходимых для преодоления нарушений развития обучающихся с ЗПР;
 - развитие эмоционально-волевой и личностной сферы обучающегося и коррекцию его поведения;
 - социальное сопровождение обучающегося в случае неблагоприятных условий жизни при психотравмирующих обстоятельствах.
1. **Консультативная работа** обеспечивает непрерывность специального сопровождения обучающихся с ЗПР в освоении АООП НОО, консультирование специалистов, работающих с детьми, их семей по вопросам реализации дифференцированных психолого-педагогических условий обучения, воспитания, коррекции, развития и социализации обучающихся с ЗПР.
- Консультативная работа включает:**
- психолого-педагогическое консультирование педагогов по решению проблем в развитии и обучении, поведении и межличностном взаимодействии конкретных обучающихся с ЗПР;
 - консультативную помощь семье в вопросах решения конкретных вопросов воспитания и оказания возможной помощи обучающимся в освоении общеосновной общеобразовательной программы.
4. **Информационно-просветительская работа** предполагает осуществление разъяснительной деятельности в отношении педагогов и родителей по вопросам,

связанным с особенностями осуществления процесса обучения и воспитания обучающихся с ЗПР, взаимодействия с педагогами и сверстниками, их родителями (законными представителями) и др.

Информационно-просветительская работа включает:

- проведение тематических выступлений для педагогов и родителей по разъяснению индивидуально-типологических особенностей различных категорий обучающихся с ЗПР ;
- оформление информационных стендов, печатных и других материалов;
- психологическое просвещение педагогов с целью повышения их психологической компетентности;
- психологическое просвещение родителей с целью формирования у них элементарной психолого-психологической компетентности.

Программа коррекционной работы на уровне начального общего образования включает в себя взаимосвязанные направления. Данные направления отражают её основное содержание.

Характеристика содержания

Диагностическая работа включает:

- ..своевременное выявление детей, нуждающихся в специализированной помощи;
- раннюю (с первых дней пребывания ребёнка в образовательном учреждении) диагностику отклонений в развитии и анализ причин трудностей адаптации;
- комплексный сбор сведений о ребёнке на основании диагностической информации от специалистов разного профиля;
- определение уровня актуального и зоны ближайшего развития обучающегося с ограниченными возможностями здоровья, выявление его резервных возможностей;
- изучение развития эмоционально-волевой сферы и личностных особенностей обучающихся с ЗПР ;
- изучение социальной ситуации развития и условий семейного воспитания ребёнка;
- изучение адаптивных возможностей и уровня социализации ребёнка с ограниченными возможностями здоровья;
- системный разносторонний контроль специалистов за уровнем и динамикой развития ребёнка;
- анализ успешности коррекционно-развивающей работы.

Коррекционно-развивающая работа включает:

- выбор оптимальных для развития ребёнка с ограниченными возможностями здоровья коррекционных программ/методик, методов и приёмов обучения в соответствии с его особыми образовательными потребностями;
- организацию и проведение специалистами индивидуальных и групповых коррекционно-развивающих занятий, необходимых для преодоления нарушений развития и трудностей обучения;
- системное воздействие на учебно-познавательную деятельность ребёнка в динамике образовательного процесса, направленное на формирование универсальных учебных действий и коррекцию отклонений в развитии;
 - коррекцию и развитие высших психических функций;
- развитие эмоционально-волевой и личностной сфер ребёнка и психокоррекцию его поведения;
- социальную защиту ребёнка в случаях неблагоприятных условий жизни при психотравмирующих обстоятельствах.

Консультативная работа включает:

- выработку совместных обоснованных рекомендаций по основным направлениям работы с обучающимся с ограниченными возможностями здоровья, единых для всех участников образовательного процесса;
- консультирование специалистами педагогов по выбору индивидуально-ориентированных методов и приёмов работы с обучающимся с ограниченными

возможностями здоровья;

- консультативную помощь семье в вопросах выбора стратегии воспитания и приёмов коррекционного обучения ребёнка с ограниченными возможностями здоровья.

Информационно-просветительская работа предусматривает:

- различные формы просветительской деятельности (лекции, беседы, печатные материалы для индивидуального использования), направленные на разъяснение участникам образовательного процесса – обучающимся (как имеющим, так и не имеющим недостатки в развитии), их родителям (законным представителям), педагогическим работникам, вопросам, связанных с особенностями образовательного процесса и сопровождения детей с ограниченными возможностями здоровья;

- проведение тематических выступлений для педагогов и родителей по разъяснению индивидуально-типологических особенностей различных категорий детей с ограниченными возможностями здоровья.

Этапы реализации программы:

Коррекционная работа реализуется поэтапно. Последовательность этапов и их адресность создают необходимые предпосылки для устранения дезорганизующих факторов.

1) *Этап сбора и анализа информации* (информационно-аналитическая деятельность).

Результатом данного этапа является оценка контингента обучающихся с ЗПР для учёта особенностей развития детей, определения специфики и их особых образовательных потребностей; оценка образовательной среды с целью соответствия требованиям программно-методического обеспечения, материально-технической и кадровой базы учреждения.

2) *Этап планирования, организации, координации* (организационно-исполнительская деятельность). Результатом работы является особым образом организованный образовательный процесс, имеющий коррекционно-развивающую направленность и процесс специального сопровождения детей с ограниченными возможностями здоровья при специально созданных (вариативных) условиях обучения, воспитания, развития, социализации рассматриваемой категории детей.

3) *Этап диагностики коррекционно-развивающей образовательной среды* (контрольно-диагностическая деятельность). Результатом является констатация соответствия созданных условий и выбранных коррекционно-развивающих и образовательных программ особым образовательным потребностям ребёнка.

4) *Этап регуляции и корректировки* (регулятивно-корректировочная деятельность). Результатом является внесение необходимых изменений в образовательный процесс и процесс сопровождения детей с ограниченными возможностями здоровья, корректировка условий и форм обучения, методов и приёмов работы.

Механизм реализации программы:

Одним из основных механизмов реализации коррекционной работы является оптимально выстроенное *взаимодействие специалистов МОУ «СОШ № 31»*, обеспечивающее системное сопровождение детей с ограниченными возможностями здоровья специалистами различного профиля в образовательном процессе. Такое взаимодействие включает:

- комплексность в определении и решении проблем обучающегося с ЗПР, предоставлении ему квалифицированной помощи специалистов разного профиля;
- многоаспектный анализ личностного и познавательного развития обучающегося с ЗПР;
- разработка индивидуальных образовательных маршрутов обучающихся с ЗПР.

Консолидация усилий разных специалистов в области психологии, педагогики, медицины, социальной работы позволит обеспечить систему комплексного психолого-медико-педагогического сопровождения и эффективно решать проблемы ребёнка. Наиболее распространённые и действенные формы организованного взаимодействия специалистов на современном этапе — это консилиумы и службы сопровождения образовательного учреждения, которые предоставляют многопрофильную помощь ребёнку и его родителям (законным представителям), а также образовательному учреждению в решении вопросов, связанных с адаптацией, обучением, воспитанием, развитием, социализацией детей с ограниченными возможностями здоровья.

В качестве ещё одного механизма реализации коррекционной работы следует обозначить *социальное партнёрство*, которое предполагает профессиональное взаимодействие

образовательного учреждения с внешними ресурсами (организациями различных ведомств, общественными организациями и другими институтами общества).

Психолого-педагогическое сопровождение учащихся с ЗПР Логопедическое сопровождение направлено на предупреждение и устранение нарушений письменной речи у учащихся младших классов с учетом психофизиологических особенностей усвоения навыка письма и чтения детьми с ограниченными возможностями здоровья.

Цель логопедической работы - комплексное воздействие на все стороны устной и письменной речи у учащихся младших классов.

Логопедическая работа в МОУ «СОШ № 31» направлена на решение следующих задач:

1. Совершенствование у учащихся слухового и зрительного внимания, слуховой и зрительной памяти, мышления.
2. Развитие фонематического восприятия.
3. Развитие процессов слухового и зрительного гнозиса, дифференциация артикуляторно и акустически сходных фонем.
4. Закрепление четкой связи между звуком и буквой.
5. Развитие процессов фонематического анализа и синтеза.
6. Развитие процессов языкового анализа и синтеза на всех уровнях (слог, слово, предложение, текст).
7. Развитие процессов зрительного гнозиса, дифференциация оптически сходных фонем.
8. Обогащение лексического запаса.
9. Развитие грамматического строя речи.
10. Развитие связной речи.
11. Развитие мелкой и ручной моторики.

Психологическое сопровождение учащихся ЗПР

Цель психологического сопровождения обучающихся с ЗПР начальной школы - сохранение и поддержание психологического здоровья учащихся.

Задачи:

- профилактика проблем, связанных с адаптацией;
- содействие полноценному интеллектуальному и эмоциональному развитию детей и подростков на протяжении обучения в школе;
- формирование психологического здоровья обучающихся с ЗПР ;
- организация психологической помощи.

Основные направления деятельности педагога-психолога начальной школы

Таблица 2

<i>Направление</i>	<i>Сроки</i>
<i>Профилактическое</i>	
Занятия по профилактике и коррекции адаптации у первоклассников	Сентябрь-декабрь
Занятия по профилактике трудностей при переходе в среднее звено	Январь-апрель
<i>Диагностическое</i>	
Определение уровня готовности к школьному обучению	Октябрь-ноябрь
Изучение социально-психологической адаптации к школе	Октябрь
Наблюдение за протеканием процесса адаптации	Сентябрь-ноябрь
Определение интеллектуальной и эмоциональной готовности к переходу в среднее звено	Апрель-май

Определение психологического климата в классе (социометрия)	По запросу
Определение самооценки	Декабрь
Работа по запросам педагогов и администрации	В течение года
Изучение эмоционального состояния педагогов для определения профессионального выгорания;	В течение года
Коррекционно-развивающее	
Занятия по развитию познавательных процессов	В течение года
Занятия по развитию сплоченности, взаимопонимания в коллективе	В течение года
Занятия по коррекции поведения с «трудными» детьми	В течение года
Консультативное	
Консультации для обучающихся с ЗПР, родителей, педагогов	В течение года
Просветительское	
Выступление на родительских собраниях	В течение года
Оформление информационных листов	В течение года

№	Проблема	№	Методики диагностики	Автор методики
1	Познавательные	1.	«Заучивание 10 слов»,	А. Р. Лурия

		2	«Тест интеллекта свободный от влияния культуры»	Р. Кеттелл
		3	«Корректирующая проба»	Бурдон
		4	Практический материал для проведения психолого-педагогического обследования	С.Д. Забрамная О.В. Боровик
		5	Нарисуй человека	Ф.Л. Гудинаф
		6	Изучение развития логических операций младшего школьника	Э.Ф. Замбацвичене
		7	Изучение гибкости построения графического образа	Е.П. Торранс
2	Эмоциональные, личностные	1	Графические «Дом-дерево- человек»	Д. Бук
		2	Рисунок семьи	В. Вульф
		3	Цветовой тест	М. Люшер
		4	Детский вариант личностного опросника	Г. Айзенк

Сопровождение обучающихся с ЗПР социальным педагогом

Целью работы социально-психологического сопровождения является обеспечение социально-психологической и педагогической поддержки дезадаптированных детей.

Задачи:

- 1) создание условий для совершенствования возможностей обучающегося и его окружения в решении трудных жизненных ситуаций;
- 2) создание условий для обеспечения соблюдения прав и законных интересов несовершеннолетних;
- 3) реализация необходимых мер по воспитанию и развитию учащихся и получению ими

основного общего образования;

- 4) привлечение учащихся в общедоступные школьные и внешкольные кружки и спортивные секции, а также включение их в социально-полезную деятельность в соответствии с их потребностями, интересами и возможностями;
- 5) реализация существующих внутришкольных программ и методик, направленных на формирование здорового образа жизни, гармоничных отношений в семье, комфортного психологического климата в классе, разрешение конфликтных ситуаций, толерантного отношения к окружающим; формирование законопослушного поведения несовершеннолетних;
- 6) координация усилий педагогического коллектива для восстановления социального статуса учащихся, преодоления комплекса неполноценности;
- 7) проведение мероприятий на сохранение и укрепление здоровья школьников;
- 8) выявление учащихся, оказавшихся в трудной жизненной ситуации; учащихся, систематически пропускающих по неуважительной причине занятия в школе и учащихся, склонных к правонарушениям и бродяжничеству; социально-незащищенных семей и семей, находящихся в социально-опасном положении;
- 9) защита и охрана прав детей во взаимодействии с представителями социальных институтов;
- 10) проведение постоянной разъяснительной работы по формированию ценностей «ответственного родительства» и устойчивых моделей воспитания детей без применения насилия в рамках внеклассных и внешкольных мероприятий; профилактика внутрисемейных конфликтов;
- 11) взаимодействие со специалистами комиссии по делам несовершеннолетних и защите прав (КДН и ЗП).

Методы работы социального педагога:

1. наблюдение в учебной и внеурочной деятельности;
2. изучение документации вновь прибывших учащихся;
3. диагностика личностных особенностей учащихся, семейной ситуации;
4. изучение сферы потребностей и интересов учащихся с целью вовлечения их в общедоступные школьные и внешкольные кружки и спортивные секции;
5. коррекция личностной сферы и поведения учащихся, консультирование педагогов и родителей;
6. индивидуальная и групповая профилактическая работа с учащимися и родителями, оказавшимися в трудной жизненной ситуации.

План работы социального педагога:

- индивидуальная работа с обучающимися;
- организация коллективной деятельности и общения;
- организация воспитывающей среды;
- организация повседневного школьного быта учащихся;
- координация действий по помощи в развитии личности школьника;
- в сотрудничестве с другими педагогами, родителями, внешкольными педагогами.

Основное содержание работы социального педагога:

Работа с отдельными обучающимися:

- изучение совместно с психологом состояния здоровья, отношений, интересов, характера, познавательных особенностей, семейных условий и внешкольного общения школьника;
- помощь в социализации школьников через стимулирование и организацию их участия в кружках, клубах, секциях;
 - непосредственное общение со школьниками;
 - помощь школьников в преодолении учебных трудностей, проблем в учебной работе;
 - координация информационных интересов школьника (чтение, кино, видео).

Работа с классными руководителями:

- организация творческих и коллективных совместных дел школьников;
- воспитание культуры общения школьника через специально организованные занятия;
- организация развивающих коллективных мероприятий, экскурсий, посещение театра, концертов, выставок и пр.;
- выработка общественного мнения коллектива через групповые дискуссии, обсуждение дел, проблем и ситуаций классной жизни.

Организация воспитывающей среды и повседневного школьного быта:

- выработка совместно с ребятами правил (законов) общения в классном и школьном коллективе и вне его;
 - совместно с родителями и школьниками эстетизация среды классного коллектива;
 - организация самообслуживания, текущих трудовых дел, дежурства.

Овладение навыками адаптации обучающихся с ЗПР с ограниченными возможностями здоровья и детьми-инвалидами к социуму

На уроках с использованием учебно-методического комплекса «Перспективная начальная школа», педагоги имеют возможность формировать начальные навыки адаптации в динамично изменяющемся и развивающемся мире. Учебники содержат задания, тексты, проекты, практические работы, направленные на осмысление норм и правил поведения в жизни - на это работает, практически, весь курс «Окружающий мир».

Курс «Математика» формирует у ребенка первые пространственные и временные ориентиры, знакомит с миром величин, скоростей, с разными способами отображения и чтения информации. Курсы «Литературное чтение», «Русский язык» формируют нормы и правила произношения, использования слов в речи, вводит ребенка в мир русского языка, литературы.

Курсы «Изобразительное искусство, «Музыка» знакомят школьника с миром прекрасного.

Курс «Основы религиозных культур и светской этики» формирует у младших школьников понимание значения нравственных норм и ценностей для достойной жизни личности, семьи, общества.

Важным объединяющим компонентом предметных линий системы учебников является творческий характер заданий, материал для организации учебной деятельности, в том числе проектной, на уроках и во внеурочной работе.

Формирование умения решать поставленные задачи в «условиях неизвестности», то есть, когда нет, и не может быть единственного правильного ответа, когда задан алгоритм действия, но нет образца, способствует развитию навыков адаптации к изменяющемуся миру, умению действовать самостоятельно.

Психолого-педагогическое сопровождение обучающихся с ЗПР

Важнейшим условием реализации данной программы является взаимодействие учителей начальных классов, специалистов в области коррекционной педагогики, медицинских работников образовательного учреждения и других организаций, специализирующихся в области семьи и других институтов общества.

Заместитель директора по учебно-воспитательной работе, председатель предметного объединения учителей начальных классов курирует работу по реализации программы; руководит работой школьного психолого-медико-педагогического совета (консилиума) (см. Положение о ПМПс); осуществляет просветительскую деятельность при работе с родителями детей с ограниченными возможностями здоровья.

Классный руководитель является связующим звеном в комплексной группе специалистов по организации коррекционной работы с учащимися:

- делает первичный запрос специалистам и дает первичную информацию о ребенке;
- осуществляет индивидуальную коррекционную работу (педагогическое сопровождение);
- консультативная помощь семье в вопросах коррекционно-развивающего воспитания и обучения;
 - изучает жизнедеятельность ребенка вне школы;
 - взаимодействие с семьями обучающихся с ЗПР воспитанников.

Психолог

- изучает личность обучающегося;
- анализирует адаптацию ребенка в среде;
- выявляет обучающихся с ЗПР, не адаптированных к процессу обучения;
- изучает взаимоотношения младших школьников с взрослыми и сверстниками;
- подбирает пакет диагностических методик для организации профилактической и коррекционной работы;

- выявляет и развивает интересы, склонности и способности школьников;
- осуществляет психологическую поддержку нуждающихся в ней подростков;
- осуществляет консультативную помощь семье в вопросах коррекционно- развивающего воспитания и обучения;
- осуществляет профилактическую и коррекционную работу с обучающимися.

Учитель-логопед

- исследует речевое развитие учащихся;
- организует логопедическое сопровождение учащихся.

Школьный врач

- заполняет карту на основе изучения физического и психического здоровья учащихся;
- проводит диспансерный осмотр учащихся на базе медицинского учреждения;
- разрабатывает рекомендации педагогам по организации работы с детьми, имеющими различные заболевания.

Содержание деятельности специалистов образовательного учреждения:

Субъекты реализации коррекционной работы в школе	Содержание деятельности специалистов
Председатель школьного ПМПс	<ul style="list-style-type: none"> • курирует работу по реализации программы; • руководит работой ПМПк; • взаимодействует с ПМПк; • осуществляет просветительскую деятельность с родителями
Учитель (классный руководитель)	<ul style="list-style-type: none"> • является связующим звеном в комплексной группе специалистов по организации коррекционной работы с учащимися; • делает первичный запрос специалистам и дает первичную информацию о ребенке; • осуществляет индивидуальную коррекционную работу (педагогическое сопровождение); • консультативная помощь семье в вопросах коррекционно- развивающего воспитания и обучения • изучает интересы учащихся; • создает условия для их реализации; • развивает творческие возможности личности; • решает проблемы рациональной организации свободного времени.
Социальный педагог	<ul style="list-style-type: none"> • изучает жизнедеятельность ребенка вне школы; • осуществляет профилактическую и коррекционную работу с учащимися; • взаимодействие с семьей обучающихся с ЗПР .
Психолог	<ul style="list-style-type: none"> • изучает личность обучающегося; • анализирует адаптацию ребенка в образовательной среде; • выявляет дезадаптированных обучающихся с ЗПР ; • изучает взаимоотношения младших школьников с взрослыми и сверстниками;

	<ul style="list-style-type: none"> • подбирает пакет диагностических методик для организации профилактической и коррекционной работы; • выявляет и развивает интересы, склонности и способности школьников; • осуществляет психологическую поддержку нуждающихся в ней подростков; • консультативная помощь семье в вопросах коррекционно-развивающего воспитания и обучения
Учитель-логопед	<ul style="list-style-type: none"> • исследует речевое развитие учащихся; • организует логопедическое сопровождение учащихся.
Медицинский работник	<ul style="list-style-type: none"> • изучает медицинскую документацию обучающихся с ЗПР , историю развития ребенка; • выявляет уровень физического и психического здоровья обучающихся с ЗПР ; • взаимодействует с лечебными учреждениями; • участвует в заседаниях ПМПк; • консультирует родителей по вопросам профилактики заболеваний; • консультирует педагогов по вопросам организации режимных моментов с учетом индивидуальных особенностей обучающихся с ЗПР
Учитель-дефектолог	<ul style="list-style-type: none"> • Прогнозирование возникновения трудностей при обучении, определение причин и механизмов уже возникших учебных проблем; • Составление индивидуальных комплексных программ; • Изучение уровня умственного развития детей и результатов коррекционного воздействия; • Проведение индивидуальных и групповых коррекционных занятий; • Консультирование педагогов и родителей по проблемам развития, обучения и воспитания в соответствии с индивидуальными особенностями ребенка.

Основными механизмами реализации программы коррекционной работы являются оптимально выстроенное взаимодействие специалистов МОУ «СОШ № 31», обеспечивающее комплексное, системное сопровождение образовательного процесса, и социальное партнерство, предполагающее профессиональное взаимодействие образовательной организации с внешними ресурсами (организациями различных ведомств, другими институтами общества).

Взаимодействие специалистов МОУ «СОШ № 31» предусматривает:

- многоаспектный анализ психофизического развития обучающегося с ЗПР;
- комплексный подход к диагностике, определению и решению проблем обучающегося с ЗПР, к предоставлению ему квалифицированной помощи с учетом уровня психического развития.

Взаимодействие специалистов МОУ «СОШ №31»

<i>Мероприятия</i>	<i>Специалисты</i>	<i>Форма работы</i>	<i>Планируемый результат</i>
<i>Диагностическая работа</i>			

Входящая психолого-медико-педагогическая диагностика	председатель ПМПс - ПМПс: учитель, педагог-психолог, учитель-логопед, мед. работник, социальный педагог	Анализ документов ППМСП и медицинских карт; Проведение входных диагностик.	Выявление причин и характера затруднений в освоении учащимися АООП НОО для детей с ОВЗ (ЗПР). Комплектование и групп. Планирование коррекционной работы.
Коррекционно-развивающая деятельность			
Выбор оптимальных для развития ребёнка с ЗПР методик, методов и приёмов коррекционно-развивающего обучения	председатель ПМПс - педагог-психолог - учитель-логопед - учитель ритмики социальный педагог	Приказы, протоколы ПМПс, рабочие программы, планы коррекционных занятий	Фиксирование запланированных и проведенных мероприятий коррекционно-развивающей работы в журналах сопровождения обучающего с ЗПР. Организация системы комплексного психолого-медико-педагогического сопровождения учащихся с ЗПР в МОУ «СОШ № 3»
Организация и проведение специалистами групповых и индивидуальных коррекционно-развивающих занятий, направленных на преодоление пробелов в развитии и трудностей в	педагог-психолог - учитель-логопед социальный педагог - учитель ритмики (Заседания ПМПс; индивидуальные и групповые коррекционно-развивающие занятия	Выполнение рекомендаций ППМСП. Реализация и корректировка рабочих программ, индивидуальных планов коррекционно-развивающей работы

<p>обучении</p> <p>Системное воздействие на учебно-познавательную деятельность учащихся с ЗПР в ходе образовательного процесса</p>	<p>председатель ПМПс</p> <ul style="list-style-type: none"> - педагог-психолог - учитель-логопед социальный педагог учитель (классный руководитель) 	<p>Мониторинг развития учащихся;</p> <p>План мероприятий по сохранению и укреплению здоровья обучающихся с ЗПР;</p> <p>Реализация программы формирования культуры здорового и безопасного образа жизни как части АООП НОО для детей с ЗПР в соответствии с ФГОС</p>	<p>Целенаправленное воздействие педагогов и специалистов на формирование УУД и коррекцию отклонений в развитии, использование рабочих программ, специальных методов обучения и воспитания, дидактических материалов, технических средств обучения коллективного и индивидуального пользования</p>
<p>Развитие эмоционально-волевой и личностной сферы ребенка и психокоррекция его поведения</p>	<ul style="list-style-type: none"> педагог-психолог; - учитель-логопед; социальный педагог; классный руководитель 	<p>Программа курсов внеурочной деятельности; План индивидуальной воспитательной работы с учащимся</p>	<p>Выявление и анализ факторов, влияющих на состояние и обучение ребенка: взаимоотношения с окружающими, детско- родительские отношения, уровень учебной мотивации.</p>
<p>Социальная защита ребенка в случаях неблагоприятных условий жизни</p>	<ul style="list-style-type: none"> -социальный педагог; -учитель 	<p>Рекомендации специалистов служб сопровождения. Индивидуальная работа с ребенком и семьей в соответствии с планом мероприятий. Организация взаимодействия школы с внешними социальными</p>	<p>Учет выявленных особенностей отклоняющегося развития ребенка и определение путей развития, с помощью которых их можно скомпенсировать в специально созданных условиях обучения</p>

		партнерами по вопросам соц. защиты	
Консультативная деятельность			
Консультативная помощь учителям и воспитателям в организации коррекционно-развивающего процесса обучающихся с ЗПР	председатель ПМПс - ПМПс: учитель, педагог-психолог, учитель-логопед, мед. работник, социальный педагог	заседания ПМПс педагогические советы - семинары индивидуальные и групповые консультации специалистов для педагогов	Выработка совместных рекомендаций по направлениям работы с обучающимися с ЗПР. Создание условий для освоения АООП НОО ОВЗ.
Консультативная помощь семье в вопросах воспитания и обучения ребенка с ЗПР	председатель ПМПс - педагог-психолог - учитель-логопед - соц. педагог классный руководитель	собрания - консультации индивидуальная работа	Выработка совместных рекомендаций по направлениям работы с обучающимися с ЗПР. Создание условий для освоения АООП НОО ОВЗ.
Информационно-просветительская деятельность			
Просветительская деятельность по разъяснению индивидуальных особенностей детей с ЗПР	председатель ПМПс - педагог-психолог - учитель-логопед - учитель - соц. педагог - врач	- беседы, лекции - памятки, буклеты - сайт школы	Целенаправленная разъяснительная работа со всеми участниками образовательного процесса с целью повышения компетенции в вопросах коррекции и развития детей с ЗПР.

Совместная деятельность:

- Отслеживание динамики развития каждого ребенка.
 - Ведение «Карты развития обучающегося».
- Динамика развития учащихся МОУ «СОШ № 31» по годам обучения фиксируется в следующих документах: педагогическое представление на учащегося, логопедическое представление и психологическое представление на учащегося.

Комплекс условий коррекционной работы включает:*1) Психолого-педагогическое обеспечение:*

- обеспечение дифференцированных условий в соответствии с рекомендациями ПМПк. Учебные занятия проходят в одну смену. Основной формой организации учебного процесса является классно-урочная система. Расписание уроков составляется с учетом требований СанПиН. Все учащиеся обеспечиваются сбалансированным бесплатным горячим питанием. Во второй половине дня для учащихся 1-4 классов проводятся: занятия в кружках и секциях, индивидуальные и групповые коррекционно-развивающие занятия, осуществляемые учителями, воспитателями, учителями-логопедами, педагогом- психологом, внеклассные мероприятия, занятия по внеурочной деятельности;
- коррекционно-развивающая направленность образования учащихся с задержкой психического

развития достигается благодаря использованию на уроках и во внеурочной деятельности различных педагогических технологий: коррекционно- развивающих, информационно-коммуникационных, здоровьесберегающих и игровых технологий, проблемного обучения, проектной деятельности, помогающих учащимся в получении начального общего образования;

- школа обеспечивает индивидуальное обучение на дому с учащимися по заключению врачебной комиссии (ВК);
- содержание образования определяется для детей с задержкой психического развития исходя из особенностей психофизического развития и индивидуальных возможностей учащихся, социализация обучающихся с ЗПР обеспечивается через участие во внеклассных мероприятиях, систему индивидуальных коррекционных занятий.
- здоровьесберегающие условия в образовательном учреждении обеспечены соблюдением охранительного режима в образовательно-воспитательном процессе:
 - составление расписания с учетом уровня работоспособности обучающихся с ЗПР ,
 - организация динамических пауз во время образовательного процесса, соблюдение режимных моментов,
 - проведение индивидуальных коррекционных занятий во второй половине учебного дня;
- спортивные мероприятия, работа кружков и секций спортивно-оздоровительного направления.

2) Программно-методическое обеспечение

В процессе реализации программы коррекционной работы используются коррекционно-развивающие программы, диагностический и коррекционно- развивающий инструментарий, необходимый для осуществления профессиональной деятельности учителя, педагога-психолога, социального педагога, учителя-логопеда.

3) Кадровое обеспечение

Школа обеспечена специалистами: учитель-логопед – 1 человек, педагог- психолог – 1 человек, социальный педагог – 1 человек.

4) Материально-техническое обеспечение

Создана материально-техническая база, позволяющая обеспечить адаптивную коррекционно-развивающую среду образовательного учреждения:

- кабинет педагога-психолога и логопеда;
- медицинский, прививочный кабинеты;
- столовая;
- спортивный зал, игровой зал; спортивная площадка.

5) Информационное обеспечение

Информационное обеспечение субъектов образовательного процесса дает возможность для доступа каждого субъекта образовательного процесса к информационно - методическим фондам и базам данных, системным источникам информации, наличие методических пособий и рекомендаций по всем видам деятельности, а также учебно-наглядных пособий и т.д.

У школы есть внешний ресурс - официальный сайт, электронная почта.

Сайт и электронная почта активно используются для привлечения родителей к интересам детей, школы, общей организации образовательного процесса.

Планируемые результаты коррекционной работы с обучающимися с ЗПР на уровне начального общего образования

Удовлетворение специальных образовательных потребностей детей с задержкой психического развития:

- успешно адаптируется в образовательном учреждении;
- проявляет познавательную активность;
- умеет выражать свое эмоциональное состояние, прилагать волевые усилия к решению поставленных задач;
- имеет сформированную учебную мотивацию;
- ориентируется на моральные нормы и их выполнение;
- организует и осуществляет сотрудничество с участниками образовательного процесса.

Коррекция негативных тенденций развития учащихся:

- адекватно воспринимает информацию различной модальности;
- соотносит предметы в соответствии с их свойствами;
- ориентируется в пространственных и временных представлениях;
- владеет приемами запоминания, сохранения и воспроизведения информации;
- выполняет основные мыслительные операции (анализ, синтез, обобщение, сравнение, классификация);
- адекватно относится к учебно-воспитательному процессу;
- работает по алгоритму, в соответствии с установленными правилами;
- контролирует свою деятельность;
- адекватно принимает оценку взрослого и сверстника;
- понимает собственные эмоции и чувства, а также эмоции и чувства других людей;
- контролирует свои эмоции, владеет навыками саморегуляции и самоконтроля;
- владеет навыками партнерского и группового сотрудничества;
- строит монологическое высказывание, владеет диалогической формой речи;
- использует навыки невербального взаимодействия;
- выражает свои мысли и чувства в зависимости от ситуации, пользуется формами речевого этикета;
- использует речевые средства для эффективного решения разнообразных коммуникативных задач.

Развитие речи, коррекция нарушений речи:

- правильно произносит и умеет дифференцировать все звуки речи;
- владеет представлениями о звуковом составе слова и выполняет все виды языкового анализа;
- имеет достаточный словарный запас по изученным лексическим темам, подбирает синонимы и антонимы, использует все части речи в процессе общения;
- правильно пользуется грамматическими категориями;
- правильно пишет текст по слуху без дисграфических ошибок, соблюдает пунктуацию;
- правильно читает текст целыми словами, пересказывает его и делает выводы по тексту;
- активно пользуется речью в процессе общения с окружающими, использует речь для передачи информации собеседнику, задает вопросы, владеет диалогической и монологической речью.

Результатом коррекционной работы является достижение ребенком с ОВЗ целей и задач программы коррекционной работы. К **планируемым результатам** относятся:

- освоение ребёнком с ограниченными возможностями здоровья (ОВЗ) АООП НОО;
- оптимальная коррекция недостатков развития ребенка с ОВЗ;
- повышение культуры семейного воспитания;
- повышение степени социальной адаптации;
- снижение уровня конфликтности между субъектами образовательной деятельности.

Программа внеурочной деятельности

Программа внеурочной деятельности обеспечивает учет индивидуальных особенностей и потребностей обучающихся с ЗПР через организацию внеурочной деятельности.

Под внеурочной деятельностью понимается образовательная деятельность, осуществляемая в формах, отличных от урочной, и направленная на достижение планируемых результатов освоения АООП НОО обучающихся с ЗПР. Внеурочная деятельность объединяет все, кроме учебной, виды деятельности обучающихся с ЗПР, в которых возможно и целесообразно решение задач их воспитания и социализации.

Основной **целью** внеурочной деятельности является создание условий для достижения обучающегося необходимого для жизни в обществе социального опыта и формирования принимаемой обществом системы ценностей, создание условий для всестороннего развития и социализации каждого обучающегося с ЗПР, создание воспитывающей среды, обеспечивающей развитие социальных, интеллектуальных интересов учащихся в свободное время.

Основные задачи:

- коррекция всех компонентов психофизического, интеллектуального, личностного развития обучающихся с ЗПР с учетом их возрастных и индивидуальных особенностей;
 - развитие активности, самостоятельности и независимости в повседневной жизни;
- развитие возможных избирательных способностей и интересов обучающегося в разных видах деятельности;
- формирование основ нравственного самосознания личности, умения правильно оценивать окружающее и самих себя;
 - формирование эстетических потребностей, ценностей и чувств;
- развитие трудолюбия, способности к преодолению трудностей, целеустремленности и настойчивости в достижении результата;
 - расширение представлений обучающегося о мире и о себе, его социального опыта;
 - формирование положительного отношения к базовым общественным ценностям;
 - формирование умений, навыков социального общения людей;
- расширение круга общения, выход обучающегося за пределы семьи и образовательной организации;
- развитие навыков осуществления сотрудничества с педагогами, сверстниками, родителями, старшими детьми в решении общих проблем;
 - укрепление доверия к другим людям;
- развитие доброжелательности и эмоциональной отзывчивости, понимания других людей и сопереживания им.

Для реализации внеурочной деятельности на уровне начального общего образования отводится 10 часов в неделю, предназначенные для реализации направлений внеурочной деятельности (не более 5 часов в неделю), и часы на коррекционно-развивающую область (не менее 5 часов в неделю). Обязательной частью внеурочной деятельности, поддерживающей процесс освоения содержания АООП НОО, является **коррекционно-развивающая область**. Содержание **коррекционно-развивающей области** представлено коррекционно-развивающими фронтальными и (или) индивидуальными занятиями (логопедическими и психокоррекционными) и ритмикой.

4. Рабочая программа воспитания

Программа воспитания:

- предназначена для планирования и организации системной воспитательной деятельности в образовательной организации;
- разрабатывается и утверждается с участием коллегиальных органов управления образовательной организацией, в том числе советов обучающихся, советов родителей (законных представителей);
- реализуется в единстве урочной и внеурочной деятельности, осуществляемой совместно с семьей и другими участниками образовательных отношений, социальными институтами воспитания;
- предусматривает приобщение обучающихся к российским традиционным духовным ценностям, включая ценности своей этнической группы, правилам и нормам поведения, принятым в российском обществе на основе российских базовых конституционных норм и ценностей;
- предусматривает историческое просвещение, формирование российской культурной и гражданской идентичности обучающихся.

Программа воспитания включает три раздела: целевой, содержательный, организационный.

Пояснительная записка

Данная программа воспитания направлена на решение проблем гармоничного вхождения школьников в социальный мир и налаживания ответственных взаимоотношений с окружающими их людьми. Воспитательная программа показывает, каким образом педагоги могут реализовать воспитательный потенциал их совместной с детьми деятельности.

В центре программы воспитания Муниципального общеобразовательного учреждения «Средней

общеобразовательной школы № 31» находится личностное развитие обучающихся в соответствии с ФГОС общего образования, формирование у них системных знаний о различных аспектах развития России и мира. Одним из результатов реализации программы школы станет приобщение обучающихся к российским традиционным духовным ценностям, правилам и нормам поведения в российском обществе.

Программа призвана обеспечить достижение учащимися личностных результатов, указанных во ФГОС обучающихся с ОВЗ : формирование у обучающихся основ российской идентичности; готовность обучающихся к саморазвитию; мотивацию к познанию и обучению; ценностные установки и социально-значимые качества личности; активное участие в социально-значимой деятельности.

Данная программа воспитания показывает систему работы с детьми в школе.

РАЗДЕЛ 1. ЦЕЛЕВОЙ

Участниками образовательных отношений являются педагогические работники МОУ «СОШ № 31», обучающиеся, их родители (законные представители), представители иных организаций, участвующие в реализации образовательного процесса в соответствии с законодательством Российской Федерации, локальными актами МОУ «СОШ № 31». Родители (законные представители) несовершеннолетних обучающихся имеют преимущественное право на воспитание своих детей. Содержание воспитания обучающихся в МОУ «СОШ № 31» определяется содержанием российских базовых (гражданских, национальных) норм и ценностей, которые закреплены в Конституции Российской Федерации. Эти ценности и нормы определяют инвариантное содержание воспитания обучающихся. Вариативный компонент содержания воспитания обучающихся включает духовно-нравственные ценности культуры, традиционных религий народов России.

Воспитательная деятельность в МОУ «СОШ № 31» планируется и осуществляется в соответствии с приоритетами государственной политики в сфере воспитания, установленными в Стратегии развития воспитания в Российской Федерации на период до 2025 года (распоряжение Правительства Российской Федерации от 29 мая 2015 г. № 996-р).

4. 1.1 Цель и задачи воспитания обучающихся

Современный национальный воспитательный идеал — это высоконравственный, творческий, компетентный гражданин России, принимающий судьбу Отечества как свою личную, осознающий ответственность за настоящее и будущее своей страны, укоренённый в духовных и культурных традициях многонационального народа Российской Федерации.

В соответствии с этим идеалом и нормативными правовыми актами Российской Федерации в сфере образования **цель воспитания** в МОУ «СОШ № 31»: развитие личности, создание условий для самоопределения и социализации на основе социокультурных, духовно-нравственных ценностей и принятых в российском обществе правил и норм поведения в интересах человека, семьи, общества и государства, формирование у обучающихся чувства патриотизма, гражданственности, уважения к памяти защитников Отечества и подвигам Героев Отечества, закону и правопорядку, человеку труда и старшему поколению, взаимного уважения, бережного отношения к культурному наследию и традициям многонационального народа Российской Федерации, природе и окружающей среде.

Задачи воспитания обучающихся в общеобразовательной организации:

- усвоение ими знаний норм, духовно-нравственных ценностей, традиций, которые выработало российское общество (социально значимых знаний);
- формирование и развитие личностных отношений к этим нормам, ценностям, традициям (их освоение, принятие);
- приобретение соответствующего этим нормам, ценностям, традициям социокультурного опыта поведения, общения, межличностных и социальных отношений, применения полученных знаний;
- достижение личностных результатов освоения общеобразовательных программ в соответствии с ФГОС. Личностные результаты освоения обучающимися общеобразовательных программ включают осознание ими российской гражданской

идентичности, сформированность у них ценностей самостоятельности и инициативы, готовность обучающихся к саморазвитию, самостоятельности и личностному самоопределению, наличие мотивации к целенаправленной социально значимой деятельности, сформированность внутренней позиции личности как особого ценностного отношения к себе, окружающим людям и жизни в целом.

4. 1.2. Направления воспитания

Программа реализуется в единстве учебной и воспитательной деятельности общеобразовательной организации по основным направлениям воспитания в соответствии с ФГОС:

- **гражданское воспитание** — формирование российской гражданской идентичности, принадлежности к общности граждан Российской Федерации, к народу России как источнику власти в Российском государстве и субъекту тысячелетней российской государственности, уважения к правам, свободам и обязанностям гражданина России, правовой и политической культуры;
- **патриотическое воспитание** — воспитание любви к родному краю, Родине, своему народу, уважения к другим народам России; историческое просвещение, формирование российского национального исторического сознания, российской культурной идентичности;
- **духовно-нравственное воспитание** — воспитание на основе духовно- нравственной культуры народов России, традиционных религий народов России, формирование традиционных российских семейных ценностей; воспитание честности, доброты, милосердия, сопереживания, справедливости, коллективизма, дружелюбия и взаимопомощи, уважения к старшим, к памяти предков, их вере и культурным традициям;
- **эстетическое воспитание** — формирование эстетической культуры на основе российских традиционных духовных ценностей, приобщение к лучшим образцам отечественного и мирового искусства;
- **физическое воспитание, формирование культуры здорового образа жизни и эмоционального благополучия** — развитие физических способностей с учётом возможностей и состояния здоровья, навыков безопасного поведения в природной и социальной среде, чрезвычайных ситуациях;
- **трудовое воспитание** — воспитание уважения к труду, трудящимся, результатам труда (своего и других людей), ориентация на трудовую деятельность, получение профессии, личностное самовыражение в продуктивном, нравственно достойном труде в российском обществе, достижение выдающихся результатов в профессиональной деятельности;
- **экологическое воспитание** — формирование экологической культуры, ответственного, бережного отношения к природе, окружающей среде на основе российских традиционных духовных ценностей, навыков охраны, защиты, восстановления природы, окружающей среды;
- **ценности научного познания** — воспитание стремления к познанию себя и других людей, природы и общества, к получению знаний, качественного образования с учётом личностных интересов и общественных потребностей.

1.3 Целевые ориентиры результатов воспитания

Требования к личностным результатам освоения обучающимися образовательных программ начального общего, основного общего, среднего общего образования установлены в соответствующих ФГОС.

На основании этих требований в данном разделе представлены целевые ориентиры результатов в воспитании, развитии личности обучающихся, на достижение которых должна быть направлена деятельность педагогического коллектива МОУ

«СОШ № 31» для выполнения требований ФГОС.

Целевые ориентиры определены в соответствии с инвариантным содержанием воспитания обучающихся на основе российских базовых (гражданских, конституциональных) ценностей, обеспечивают единство воспитания, воспитательного пространства.

Целевые ориентиры результатов воспитания сформулированы на уровнях начального общего, основного общего, среднего общего образования по направлениям воспитания в соответствии с ФГОС.

4.1.3 Целевые ориентиры результатов воспитания на уровне начального общего образования.

Целевые ориентиры

Гражданско-патриотическое воспитание

Знающий и любящий свою малую родину, свой край, имеющий представление о Родине — России, её территории, расположении.

Сознающий принадлежность к своему народу и к общности граждан России, проявляющий уважение к своему и другим народам.

Понимающий свою сопричастность к прошлому, настоящему и будущему родного края, своей Родины — России, Российского государства.

Понимающий значение гражданских символов (государственная символика России, своего региона), праздников, мест почитания героев и защитников Отечества, проявляющий к ним уважение.

Имеющий первоначальные представления о правах и ответственности человека в обществе, гражданских правах и обязанностях.

Принимающий участие в жизни класса, общеобразовательной организации, в доступной по возрасту социально значимой деятельности.

Духовно-нравственное воспитание

Уважающий духовно-нравственную культуру своей семьи, своего народа, семейные ценности с учётом национальной, религиозной принадлежности.

Сознающий ценность каждой человеческой жизни, признающий индивидуальность и достоинство каждого человека.

Доброжелательный, проявляющий сопереживание, готовность оказывать помощь, выражающий неприятие поведения, причиняющего физический и моральный вред другим людям, уважающий старших.

Умеющий оценивать поступки с позиции их соответствия нравственным нормам, осознающий ответственность за свои поступки.

Владеющий представлениями о многообразии языкового и культурного пространства России, имеющий первоначальные навыки общения с людьми разных народов, вероисповеданий.

Сознающий нравственную и эстетическую ценность литературы, родного языка, русского языка, проявляющий интерес к чтению.

Эстетическое воспитание

Способный воспринимать и чувствовать прекрасное в быту, природе, искусстве, творчестве людей. Проявляющий интерес и уважение к отечественной и мировой художественной культуре.

Проявляющий стремление к самовыражению в разных видах художественной деятельности, искусстве.

Физическое воспитание, формирование культуры здоровья и эмоционального благополучия

Бережно относящийся к физическому здоровью, соблюдающий основные правила здорового и безопасного для себя и других людей образа жизни, в том числе в информационной среде.

Владеющий основными навыками личной и общественной гигиены, безопасного поведения в быту, природе, обществе.

Ориентированный на физическое развитие с учётом возможностей здоровья, занятия физкультурой и спортом.

Сознающий и принимающий свою половую принадлежность, соответствующие ей психофизические и поведенческие особенности с учётом возраста.

Трудовое воспитание

Сознающий ценность труда в жизни человека, семьи, общества.

Проявляющий уважение к труду, людям труда, бережное отношение к результатам труда, ответственное потребление.

Проявляющий интерес к разным профессиям. Участвующий в различных видах доступного по возрасту труда, трудовой деятельности.

Экологическое воспитание

Понимающий ценность природы, зависимость жизни людей от природы, влияние людей на природу, окружающую среду.

Проявляющий любовь и бережное отношение к природе, неприятие действий, приносящих вред природе, особенно живым существам.

Выражающий готовность в своей деятельности придерживаться экологических норм.

Ценности научного познания

Выражающий познавательные интересы, активность, любознательность и самостоятельность в познании, интерес и уважение к научным знаниям, науке.

Обладающий первоначальными представлениями о природных и социальных объектах, многообразии объектов и явлений природы, связи живой и неживой природы, о науке, научном знании.

Имеющий первоначальные навыки наблюдений, систематизации и осмысления опыта в естественнонаучной и гуманитарной областях знания.

Целевые ориентиры результатов воспитания на уровне основного общего образования.

Целевые ориентиры

Гражданское воспитание

Знающий и принимающий свою российскую гражданскую принадлежность (идентичность) в поликультурном, многонациональном и многоконфессиональном российском обществе, в мировом сообществе.

Понимающий сопричастность к прошлому, настоящему и будущему народа России, тысячелетней истории российской государственности на основе исторического просвещения, российского национального исторического сознания.

Проявляющий уважение к государственным символам России, праздникам. Проявляющий готовность к выполнению обязанностей гражданина России, реализации своих гражданских прав и свобод при уважении прав и свобод,

законных интересов других людей.

Выражающий неприятие любой дискриминации граждан, проявлений экстремизма, терроризма, коррупции в обществе.

Принимающий участие в жизни класса, общеобразовательной организации, в том числе самоуправления, ориентированный на участие в социально значимой деятельности, в том числе гуманитарной.

Патриотическое воспитание

Сознающий свою национальную, этническую принадлежность, любящий свой народ, его традиции, культуру.

Проявляющий уважение к историческому и культурному наследию своего и других народов России, символам, праздникам, памятникам, традициям народов, проживающих в родной стране.

Проявляющий интерес к познанию родного языка, истории и культуры своего края, своего народа, других народов России.

Знающий и уважающий достижения нашей Родины — России в науке, искусстве, спорте, технологиях, боевые подвиги и трудовые достижения, героев и защитников Отечества в прошлом и современности.

Принимающий участие в мероприятиях патриотической направленности.

Духовно-нравственное воспитание

Знающий и уважающий духовно-нравственную культуру своего народа, ориентированный на духовные ценности и нравственные нормы народов России, российского общества в ситуациях нравственного выбора (с учётом национальной, религиозной принадлежности).

Выражающий готовность оценивать своё поведение и поступки, поведение и поступки других людей с позиций традиционных российских духовно- нравственных ценностей и норм с учётом осознания последствий поступков.

Выражающий неприятие антигуманных и асоциальных поступков, поведения, противоречащих традиционным в России духовно-нравственным нормам и ценностям. Сознательное соотношение свободы и ответственности личности в условиях индивидуального и общественного пространства, значение и ценность межнационального, межрелигиозного согласия людей, народов в России, умеющий общаться с людьми разных народов, вероисповеданий.

Проявляющий уважение к старшим, к российским традиционным семейным ценностям, институту брака как союзу мужчины и женщины для создания семьи, рождения и воспитания детей.

Проявляющий интерес к чтению, к родному языку, русскому языку и литературе как части духовной культуры своего народа, российского общества.

Эстетическое воспитание

Выражающий понимание ценности отечественного и мирового искусства, народных традиций и народного творчества в искусстве.

Проявляющий эмоционально-чувственную восприимчивость к разным видам искусства, традициям и творчеству своего и других народов, понимание их влияния на поведение людей.

Сознательное понимание роли художественной культуры как средства коммуникации и самовыражения в современном обществе, значение нравственных норм, ценностей, традиций в искусстве.

Ориентированный на самовыражение в разных видах искусства, в художественном творчестве.

Физическое воспитание, формирование культуры здоровья и эмоционального благополучия

Понимающий ценность жизни, здоровья и безопасности, значение личных усилий в сохранении здоровья, знающий и соблюдающий правила безопасности, безопасного поведения, в том числе в информационной среде.

Выражающий установку на здоровый образ жизни (здоровое питание, соблюдение гигиенических правил, сбалансированный режим занятий и отдыха, регулярную физическую активность).

Проявляющий неприятие вредных привычек (курения, употребления алкоголя, наркотиков, игровой и иных форм зависимостей), понимание их последствий, вреда для физического и психического здоровья.

Умеющий осознавать физическое и эмоциональное состояние (своё и других людей), стремящийся управлять собственным эмоциональным состоянием.

Способный адаптироваться к меняющимся социальным, информационным и природным условиям, стрессовым ситуациям.

Трудовое воспитание

Уважающий труд, результаты своего труда, труда других людей.

Проявляющий интерес к практическому изучению профессий и труда различного рода, в том числе на основе применения предметных знаний.

Сознающий важность трудолюбия, обучения труду, накопления навыков трудовой деятельности на протяжении жизни для успешной профессиональной самореализации в российском обществе.

Участвующий в решении практических трудовых дел, задач (в семье, общеобразовательной организации, своей местности) технологической и социальной направленности, способный инициировать, планировать и самостоятельно выполнять такого рода деятельность.

Выражающий готовность к осознанному выбору и построению индивидуальной траектории образования и жизненных планов с учётом личных и общественных интересов, потребностей.

Экологическое воспитание

Понимающий значение и глобальный характер экологических проблем, путей их решения, значение экологической культуры человека, общества.

Сознающий свою ответственность как гражданина и потребителя в условиях взаимосвязи природной, технологической и социальной сред.

Выражающий активное неприятие действий, приносящих вред природе.

Ориентированный на применение знаний естественных и социальных наук для решения задач в области охраны природы, планирования своих поступков и оценки их возможных последствий для окружающей среды.

Участвующий в практической деятельности экологической, природоохранной направленности.

Ценности научного познания

Выражающий познавательные интересы в разных предметных областях с учётом индивидуальных интересов, способностей, достижений.

Ориентированный в деятельности на систему научных представлений о закономерностях развития человека, природы и общества, взаимосвязях человека с природной и социальной средой.

Развивающий навыки использования различных средств познания,

накопления знаний о мире (языковая, читательская культура, деятельность в информационной, цифровой среде).

Демонстрирующий навыки наблюдений, накопления фактов, осмысления опыта в естественнонаучной и гуманитарной областях познания, исследовательской деятельности.

Целевые ориентиры результатов воспитания на уровне среднего общего образования.

Гражданское воспитание

противоречащих этим ценностям.

Проявляющий уважение к жизни и достоинству каждого человека, свободе мировоззренческого выбора и самоопределения, к представителям различных этнических групп, религий народов России, их национальному достоинству и религиозным чувствам с учётом соблюдения конституционных прав и свобод всех граждан.

Понимающий и деятельно выражающий ценность межрелигиозного, межнационального согласия людей, народов в России, способный вести диалог с людьми разных национальностей, религиозной принадлежности, находить общие цели и сотрудничать для их достижения.

Ориентированный на создание устойчивой семьи на основе российских традиционных семейных ценностей; понимания брака как союза мужчины и женщины для создания семьи, рождения и воспитания в семье детей; неприятия насилия в семье, ухода от родительской ответственности.

Обладающий сформированными представлениями о ценности и значении в отечественной и мировой культуре языков и литературы народов России, демонстрирующий устойчивый интерес к чтению как средству познания отечественной и мировой духовной культуры.

Эстетическое воспитание

Выражающий понимание ценности отечественного и мирового искусства, российского и мирового художественного наследия.

Проявляющий восприимчивость к разным видам искусства, понимание эмоционального воздействия искусства, его влияния на поведение людей, умеющий критически оценивать это влияние.

Проявляющий понимание художественной культуры как средства коммуникации и самовыражения в современном обществе, значения нравственных норм, ценностей, традиций в искусстве.

Ориентированный на осознанное творческое самовыражение, реализацию творческих способностей в разных видах искусства с учётом российских традиционных духовных и нравственных ценностей, на эстетическое обустройство собственного быта.

Физическое воспитание, формирование культуры здоровья и эмоционального благополучия

Понимающий и выражающий в практической деятельности ценность жизни, здоровья и безопасности, значение личных усилий в сохранении и укреплении своего здоровья и здоровья других людей.

Соблюдающий правила личной и общественной безопасности, в том числе безопасного поведения в информационной среде.

Выражающий на практике установку на здоровый образ жизни (здоровое питание, соблюдение гигиены, режим занятий и отдыха, физическую активность), стремление к физическому совершенствованию, соблюдающий и пропагандирующий безопасный и здоровый образ жизни.

Проявляющий сознательное и обоснованное неприятие вредных привычек (курения, употребления алкоголя, наркотиков, любых форм зависимостей), деструктивного поведения в обществе и цифровой среде, понимание их вреда для физического и психического здоровья. Демонстрирующий навыки рефлексии своего состояния (физического, эмоционального, психологического), состояния других людей с точки зрения

безопасности, сознательного управления своим эмоциональным состоянием, развивающий способности адаптироваться к стрессовым ситуациям в общении, в разных коллективах, к меняющимся условиям (социальным, информационным, природным).

Трудовое воспитание

Уважающий труд, результаты труда, трудовые и профессиональные достижения своих земляков, их вклад в развитие своего поселения, края, страны, трудовые достижения русского народа.

Проявляющий способность к творческому созидательному социально значимому труду в доступных по возрасту социально-трудовых ролях, в том числе предпринимательской деятельности в условиях самозанятости или наёмного труда.

Участвующий в социально значимой трудовой деятельности разного вида в семье, общеобразовательной организации, своей местности, в том числе оплачиваемом труде в каникулярные периоды, с учётом соблюдения законодательства.

Выражающий осознанную готовность к получению профессионального образования, к непрерывному образованию в течение жизни как условию успешной профессиональной и общественной деятельности.

Понимающий специфику трудовой деятельности, регулирования трудовых отношений, самообразования и профессиональной самоподготовки в информационном высокотехнологическом обществе, готовый учиться и трудиться в современном обществе.

Ориентированный на осознанный выбор сферы трудовой, профессиональной деятельности в русском обществе с учётом личных жизненных планов, потребностей своей семьи, общества.

Экологическое воспитание

Демонстрирующий в поведении сформированность экологической культуры на основе понимания влияния социально-экономических процессов на природу, в том числе на глобальном уровне, ответственность за действия в природной среде.

Выражающий деятельное неприятие действий, приносящих вред природе. Применяющий знания естественных и социальных наук для разумного, бережливого природопользования в быту, общественном пространстве.

Имеющий и развивающий опыт экологически направленной, природоохранной, ресурсосберегающей деятельности, участвующий в его приобретении другими людьми.

Ценности научного познания

Деятельно выражающий познавательные интересы в разных предметных областях с учётом своих интересов, способностей, достижений.

Обладающий представлением о современной научной картине мира, достижениях науки и техники, аргументированно выражающий понимание значения науки в жизни русского общества, обеспечении его безопасности, гуманитарном, социально-экономическом развитии России.

Демонстрирующий навыки критического мышления, определения достоверной научной информации и критики антинаучных представлений.

Развивающий и применяющий навыки наблюдения, накопления и систематизации фактов, осмысления опыта в естественнонаучной и гуманитарной областях познания, исследовательской деятельности.

РАЗДЕЛ 2. СОДЕРЖАТЕЛЬНЫЙ

2.1 Уклад общеобразовательной организации

Муниципальная общеобразовательная школа «Средняя общеобразовательная школа № 31» свою деятельность начала с первого сентября 1989 года.

МОУ «СОШ № 31» является средней общеобразовательной школой. Численность педагогического коллектива – 78 человек. Обучение ведётся с 1 по 11 класс по трем уровням образования: начальное общее образование, основное общее образование, среднее общее образование. В школе осуществляется инклюзивное образование (для обучающихся с ОВЗ): дети-инвалиды обучаются в школе вместе с другими детьми по индивидуальным учебным планам.

В школе работают: педагог-психолог, социальный педагог, учитель-дефектолог, учитель – логопед, советник директора по воспитанию. Все события школы освещаются на официальном сайте школы и в социальных сетях в Контакте.

В школе функционируют отряды Юных инспекторов движения (ЮИД, отделение РДДМ «Движение первых»), отряд волонтеров. Работают школьный аэрокосмический музей.

В школе осуществляется реализация программы «Доступная среда»: два спортивных зала, школьный стадион и спортивная площадка с тренажёрами; школьная столовая; кабинет психолога, медицинский кабинет, сенсорная комната.

Источниками положительного влияния на детей прежде всего являются педагоги школы, которые грамотно организуют образовательный процесс. Педагоги школы – специалисты с продуктивным опытом педагогической практики и молодые педагоги с достаточно высоким уровнем творческой активности и профессиональной инициативы. В педагогической команде имеются квалифицированные специалисты, необходимые для сопровождения всех категорий обучающихся в школе.

Цель воспитательной деятельности МОУ «СОШ № 31» в самосознании педагогического коллектива: развитие личности, создание условий для самоопределения и социализации на основе традиционных российских ценностей (жизни, достоинства, прав и свобод человека, патриотизма, гражданственности, служения Отечеству и ответственности за его судьбу, высоких нравственных идеалов, крепкой семьи, созидательного труда, приоритета духовного над материальным, гуманизма, милосердия, справедливости, коллективизма, взаимопомощи и взаимоуважения, преемственности поколений,) а также принятых в российском обществе правил и норм поведения в интересах человека, семьи, общества и государства.

Основными традициями воспитания в МОУ «СОШ № 31» являются: линейки, посвященные Дню Знаний и Последнему звонку, Новогодние огоньки, мероприятия, посвященные Дню Учителя, Дню победы, Дню матери, Международному Женскому дню, конкурс строя и патриотической песни, «Широкая Масленица»:

- стержнем годового цикла воспитательной работы школы являются ключевые общешкольные дела, через которые осуществляется интеграция воспитательных усилий педагогов;

- важной чертой каждого ключевого дела и большинства используемых для воспитания других совместных дел педагогов и школьников является коллективная разработка, коллективное планирование, коллективное проведение и коллективный анализ их результатов;

- в школе создаются такие условия, при которых по мере взросления ребенка увеличивается и его роль в совместных делах (от пассивного наблюдателя до организатора);

- педагоги школы ориентированы на формирование коллективов в рамках школьных классов, кружков, студий, секций и иных детских объединений, на установление в них доброжелательных и товарищеских взаимоотношений;

- ключевой фигурой воспитания в школе является классный руководитель, реализующий по отношению к детям защитную, личностно развивающую, организационную, посредническую (в разрешении конфликтов) функции.

Значимые для воспитания Всероссийские проекты и программы, в которых МОУ «СОШ

№ 31» принимает участие: РДДМ «Движение первых», «Школьный театр», «Школьный музей», «Футбол в школе».

Традиции и ритуалы: еженедельная традиционная линейка с поднятием Государственного флага РФ, посвящение в читатели, посвящение в.

2.2 Виды, формы и содержание воспитательной деятельности

Воспитательная работа МОУ «СОШ № 31» представлена в рамках основных (инвариантных) модулей: «Основные школьные дела», «Классное руководство», «Урочная деятельность», «Внеурочная деятельность», «Взаимодействие с родителями (законными представителями) обучающихся», «Внешкольные мероприятия», «Организация предметно-пространственной среды», «Самоуправление», «Профилактика и безопасность», «Социальное партнерство», «Профорientация». А также в рамках дополнительных (вариативных) модулей: «Детские общественные объединения», «Добровольческая деятельность (волонтерство)», «Школьные медиа», «Истоки: воспитание вологжанина-гражданина России».

2.2.1. Модуль «Основные школьные дела»

Ключевые дела – это главные традиционные общешкольные дела, в которых принимает участие большая часть школьников и которые обязательно планируются, готовятся, проводятся и анализируются совместно педагогами и детьми. Это не набор календарных праздников, отмечаемых в школе, а комплекс коллективных творческих дел, интересных и значимых для школьников, объединяющих их вместе с педагогами в единый коллектив. Ключевые дела обеспечивают включенность в них большого числа детей и взрослых, способствуют интенсификации их общения, ставят их в ответственную позицию к происходящему в школе. Введение ключевых дел в жизнь школы помогает преодолеть мероприятийный характер воспитания, сводящийся к набору мероприятий, организуемых педагогами для детей.

Для этого в образовательной организации используются следующие формы работы:

На внешкольном уровне:

- социальные проекты – ежегодные совместно разрабатываемые и реализуемые школьниками и педагогами комплексы дел (благотворительной, экологической, патриотической, трудовой направленности), ориентированные на преобразование окружающего школу социума: - «Цветущий город», экологические проекты по сбору отработанных батареек, пластика, «Чистые игры» и др.;
- патриотическая акция возложение цветов к памятнику участников Великой Отечественной войны – работников Станкозавода;
- ежегодные Малые Дмитриевские православно-педагогические чтения;
- военно-туристический слет «Зарница»;
- общешкольные родительские и ученические собрания, которые проводятся регулярно, в их рамках обсуждаются насущные проблемы;
- Единый День профилактики правонарушений в школе (помимо профилактических мероприятий с обучающимися, проводится встреча родителей и обучающихся с представителями Управления образования, КДН и ЗП, ПДН);
- проводимые для жителей города и организуемые совместно с семьями учащихся спортивные состязания, праздники, представления, которые открывают возможности для творческой самореализации школьников и включают их в деятельную заботу об окружающих:
 - спортивно-оздоровительная деятельность: соревнования по волейболу, футболу; «Веселые старты», «Папа, мама. я – спортивная семья»
 - досугово-развлекательная деятельность: праздники, концерты, конкурсные программы ко Дню матери, 8 Марта, выпускные вечера и т.п. с участием родителей, бабушек и дедушек;
- концерты для работников машиностроительного завода «Бакор» с вокальными, танцевальными выступлениями школьников, а также в День пожилого человека, День защиты ребенка, на Масленицу, 8 Марта, 9 Мая и др.

На школьном уровне:

- социальный проект экологические рейды по уборке школьной территории «Сделай

мир чище»;

- общешкольные праздники – ежегодно проводимые творческие (театрализованные, музыкальные, литературные и т.п.) дела, связанные со значимыми для детей и педагогов знаменательными датами и в которых участвуют все классы школы: День знаний, День учителя. День самоуправления в День Учителя (старшеклассники организуют учебный процесс, проводят уроки, общешкольную линейку, следят за порядком в школе и т.п.); День Защитника Отечества, 8 марта, Дни памяти, Осенние праздники, День матери, 8 Марта, День защитника Отечества, День Победы, выпускные вечера, «Первый звонок», «Последний звонок» и др.;
- Выборы Председателя Ученического совета Школы;
- Предметные недели;
- Месячник «Спешите делать добрые дела»;
- торжественные линейки 1 сентября для 1-11 класс и 1, Посвящение в первоклассники, торжественные линейки Последнего звонка, выпускной в 4 классе.
- коллективные творческие дела для отдельных параллелей («Калейдоскоп профессий»–8-9 кл, День матери–1-5 кл, «Осенняя ярмарка» - 1-4 кл; праздник, посвященный окончанию школы выпускниками 11–ых классов и др.).

На уровне классов:

- выбор и делегирование представителей классов в общешкольные советы дел, ответственных за подготовку общешкольных ключевых дел;
- участие школьных классов в реализации общешкольных ключевых дел;
- проведение в рамках класса итогового анализа детьми общешкольных ключевых дел, участие представителей классов в итоговом анализе проведенных дел на уровне общешкольных советов дела.

На индивидуальном уровне:

- индивидуальная помощь ребенку (при необходимости) в освоении навыков подготовки, проведения и анализа ключевых дел;
- наблюдение за поведением ребенка в ситуациях подготовки, проведения и анализа ключевых дел, за его отношениями со сверстниками, старшими и младшими школьниками, с педагогами и другими взрослыми;

2.2.2.при необходимости коррекция поведения ребенка через частные беседы с ним, через включение его в совместную работу с другими детьми.

2.2.3.Модуль «Классное руководство»

Осуществляя работу с классом, педагог (классный руководитель, воспитатель, куратор, наставник, тьютор и т.п.) организует работу с коллективом класса; индивидуальную работу с учащимися вверенного ему класса; работу с учителями, преподающими в данном классе; работу с родителями учащихся или их законными представителями.

Работа с классным коллективом:

- инициирование и поддержка участия класса в общешкольных ключевых делах, оказание необходимой помощи детям в их подготовке, проведении и анализе;
- организация интересных и полезных для личностного развития ребенка совместных дел с учащимися вверенного ему класса (познавательной, трудовой, спортивно-оздоровительной, духовно-нравственной, творческой, профориентационной направленности), позволяющие с одной стороны, – вовлечь в них детей с самыми разными потребностями и тем самым дать им возможность самореализоваться в них, а с другой, – установить и упрочить доверительные отношения с учащимися класса, стать для них значимым взрослым, задающим образцы поведения в обществе.
- проведение классных часов как часов плодотворного и доверительного общения педагога и школьников, основанных на принципах уважительного отношения к личности ребенка, поддержки активной позиции каждого ребенка в беседе,

предоставления школьникам возможности обсуждения и принятия решений по обсуждаемой

проблеме, создания благоприятной среды для общения.

- сплочение коллектива класса через: игры и тренинги на сплочение и командообразование; однодневные и многодневные походы и экскурсии, организуемые классными руководителями и родителями; празднования в классе дней рождения детей, включающие в себя подготовленные ученическими микрогруппами поздравления, сюрпризы, творческие подарки и розыгрыши; регулярные внутриклассные «огоньки» и вечера, дающие каждому школьнику возможность рефлексии собственного участия в жизни класса.
- выработка совместно со школьниками законов класса, помогающих детям освоить нормы и правила общения, которым они должны следовать в школе.

Индивидуальная работа с учащимися:

- изучение особенностей личностного развития учащихся класса через наблюдение за поведением школьников в их повседневной жизни, в специально создаваемых педагогических ситуациях, в играх, погружающих ребенка в мир человеческих отношений, в организуемых педагогом беседах по тем или иным нравственным проблемам; результаты наблюдения сверяются с результатами бесед классного руководителя с родителями школьников, с преподающими в его классе учителями, а также (при необходимости) – со школьным психологом.
- поддержка ребенка в решении важных для него жизненных проблем (налаживание взаимоотношений с одноклассниками или учителями, выбор профессии, вуза и дальнейшего трудоустройства, успеваемость и т.п.), когда каждая проблема трансформируется классным руководителем в задачу для школьника, которую они совместно стараются решить.
- индивидуальная работа со школьниками класса, направленная на заполнение ими личных портфолио, в которых дети не просто фиксируют свои учебные, творческие, спортивные, личностные достижения, но и в ходе индивидуальных неформальных бесед с классным руководителем в начале каждого года планируют их, а в конце года – вместе анализируют свои успехи и неудачи.
- коррекция поведения ребенка через частные беседы с ним, его родителями или законными представителями, с другими учащимися класса; через включение в проводимые школьным психологом тренинги общения; через предложение взять на себя ответственность за то или иное поручение в классе.

Работа с учителями, преподающими в классе:

- регулярные консультации классного руководителя с учителями-предметниками, направленные на формирование единства мнений и требований педагогов по ключевым вопросам воспитания, на предупреждение и разрешение конфликтов между учителями и учащимися;
- проблем класса и интеграцию воспитательных влияний на школьников;
- привлечение учителей к участию во внутриклассных делах, дающих педагогам возможность лучше узнавать и понимать своих учеников, увидев их в иной, отличной от учебной, обстановке;
- привлечение учителей к участию в родительских собраниях класса для объединения усилий в деле обучения и воспитания детей.

Работа с родителями учащихся или их законными представителями:

- регулярное информирование родителей о школьных успехах и проблемах их детей, о жизни класса в целом;
- помощь родителям школьников или их законным представителям в регулировании отношений между ними, администрацией школы и учителями- предметниками;
- организация родительских собраний, происходящих в режиме обсуждения наиболее острых проблем обучения и воспитания школьников;
- создание и организация работы родительских комитетов классов, участвующих в управлении образовательной организацией и решении вопросов воспитания и обучения их детей;

- привлечение членов семей школьников к организации и проведению дел класса;
- организация на базе класса семейных праздников, конкурсов, соревнований, направленных на сплочение семьи и школы.

Модуль 2.2.3. «Внеурочная деятельность»

Воспитание на занятиях школьных курсов внеурочной деятельности осуществляется преимущественно через:

- вовлечение школьников в интересную и полезную для них деятельность, которая предоставит им возможность самореализоваться в ней, приобрести социально значимые знания, развить в себе важные для своего личностного развития социально значимые отношения, получить опыт участия в социально значимых делах;
- формирование в кружках, секциях, клубах, студиях и т.п. детско-взрослых общностей, которые могли бы объединять детей и педагогов общими позитивными эмоциями и доверительными отношениями друг к другу;
- создание в детских объединениях традиций, задающих их членам определенные социально значимые формы поведения;
- поддержку в детских объединениях школьников с ярко выраженной лидерской позицией и установкой на сохранение и поддержание накопленных социально значимых традиций;
- поощрение педагогами детских инициатив и детского самоуправления.

Реализация воспитательного потенциала курсов внеурочной деятельности происходит в рамках следующих выбранных школьниками ее видов.

Познавательная деятельность. Курсы внеурочной деятельности, направленные на передачу школьникам социально значимых знаний, развивающие их любознательность, позволяющие привлечь их внимание к экономическим, политическим, экологическим, гуманитарным проблемам нашего общества, формирующие их гуманистическое мировоззрение и научную картину мира. Познавательная деятельность представлена занятиями кружка «Умники и умницы», Почитайка», «Разговоры о важном», «Функциональная грамотность», «Истоки».

Художественное творчество. Курсы внеурочной деятельности, создающие благоприятные условия для просоциальной самореализации школьников, направленные на раскрытие их творческих способностей, формирование чувства вкуса и умения ценить прекрасное, на воспитание ценностного отношения школьников к культуре и их общее духовно-нравственное развитие: «Волшебная свирель».

Проблемно-ценностное общение. Курсы внеурочной деятельности, направленные на развитие коммуникативных компетенций школьников, воспитание у них культуры общения, развитие умений слушать и слышать других, уважать чужое мнение и отстаивать свое собственное, терпимо относиться к разнообразию взглядов людей: «Азбука истоков», «Тропинка к своему я».

Туристско-краеведческая деятельность. Курсы внеурочной деятельности, направленные на воспитание у школьников любви к своему краю, его истории, культуре, природе: «Герои Вологодчины», «Орлята России».

Спортивно-оздоровительная деятельность. Курсы внеурочной деятельности «ОФП», «Ритмика», направленные на физическое развитие школьников, развитие их ценностного отношения к своему здоровью, побуждение к здоровому образу жизни, воспитание силы воли, ответственности, формирование установок на защиту слабых.

Трудовая деятельность. Курсы внеурочной деятельности, направленные на развитие творческих способностей школьников, воспитание у них трудолюбия и уважительного отношения к физическому труду: «Россия мои горизонты», «Поварёнок»

Игровая деятельность. Курсы внеурочной деятельности, направленные на раскрытие творческого, умственного и физического потенциала школьников, развитие у них навыков конструктивного общения, умений работать в команде: «Шахматы».

2.2.4. Модуль «Урочная деятельность»

Реализация школьными педагогами воспитательного потенциала урока предполагает следующее:

- установление доверительных отношений между учителем и его учениками, способствующих позитивному восприятию учащимися требований и просьб учителя, привлечению их внимания к обсуждаемой на уроке информации, активизации их познавательной деятельности;
- побуждение школьников соблюдать на уроке общепринятые нормы поведения, правила общения со старшими (учителями) и сверстниками (школьниками), принципы учебной дисциплины и самоорганизации;
- привлечение внимания школьников к ценностному аспекту изучаемых на уроках явлений, организация их работы с получаемой на уроке социально значимой информацией – инициирование ее обсуждения, высказывания учащимися своего мнения по ее поводу, выработки своего к ней отношения;
- использование воспитательных возможностей содержания учебного предмета через демонстрацию детям примеров ответственного, гражданского поведения, проявления человеколюбия и добросердечности, через подбор соответствующих текстов для чтения, задач для решения, проблемных ситуаций для обсуждения в классе;
- применение на уроке интерактивных форм работы учащихся: интеллектуальных игр, стимулирующих познавательную мотивацию школьников; дидактического театра, где полученные на уроке знания обыгрываются в театральных постановках; дискуссий, которые дают учащимся возможность приобрести опыт ведения конструктивного диалога; групповой работы или работы в парах, которые учат школьников командной работе и взаимодействию с другими детьми;
- включение в урок игровых процедур, которые помогают поддержать мотивацию детей к получению знаний, налаживанию позитивных межличностных отношений в классе, помогают установлению доброжелательной атмосферы во время урока;
- организация шефства мотивированных и эрудированных учащихся над их неуспевающими одноклассниками, дающего школьникам социально значимый опыт сотрудничества и взаимной помощи;
- инициирование и поддержка исследовательской деятельности школьников в рамках реализации ими индивидуальных и групповых исследовательских проектов, что даст школьникам возможность приобрести навык самостоятельного решения теоретической проблемы, навык генерирования и оформления собственных идей, навык уважительного отношения к чужим идеям, оформленным в работах других исследователей, навык публичного выступления перед аудиторией, аргументирования и отстаивания своей точки зрения.

2.2.5. Модуль «Самоуправление»

Поддержка детского самоуправления в школе помогает педагогам воспитывать в детях инициативность, самостоятельность, ответственность, трудолюбие, чувство собственного достоинства, а школьникам – предоставляет широкие возможности для самовыражения и самореализации. Это то, что готовит их к взрослой жизни. Поскольку учащимся младших и подростковых классов не всегда удается самостоятельно организовать свою деятельность, детское самоуправление иногда и на время может трансформироваться (посредством введения функции педагога-куратора) в детско-взрослое самоуправление.

Детское самоуправление в школе осуществляется следующим образом:

На уровне школы:

- через деятельность выборного Ученического совета Школы, создаваемого для учета мнения школьников по вопросам управления образовательной организацией и принятия административных решений, затрагивающих их права и законные интересы; и по направлениям РДШ – личностное развитие, гражданская активность, военно-патриотическое направление, информационно-медийное направление
- через деятельность творческих советов дела, отвечающих за проведение тех или иных конкретных мероприятий, праздников, вечеров, акций и т.п.;

На уровне классов:

- через деятельность выборных по инициативе и предложениям учащихся класса лидеров (например, старост, дежурных командиров), представляющих интересы класса в общешкольных делах и призванных координировать его работу с работой общешкольных органов самоуправления и классных руководителей;
- через деятельность выборных органов самоуправления, отвечающих за различные направления работы класса;
- через организацию на принципах самоуправления жизни детских групп, отправляющихся в походы, экспедиции, на экскурсии, осуществляемую через систему распределяемых среди участников ответственных должностей.

На индивидуальном уровне:

- через вовлечение школьников в планирование, организацию, проведение и анализ общешкольных и внутриклассных дел;
- через реализацию школьниками, взявшими на себя соответствующую роль, функций по контролю за порядком и чистотой в классе, уходом за классной комнатой, комнатными растениями и т.п.

2.2.6. Модуль «Взаимодействие с родителями (законными представителями) обучающихся».

Работа с родителями или законными представителями школьников осуществляется для более эффективного достижения цели воспитания, которое обеспечивается согласованием позиций семьи и школы в данном вопросе. Работа с родителями или законными представителями школьников осуществляется в рамках следующих видов и форм деятельности:

На групповом уровне:

- Общешкольный родительский комитет и Попечительский совет школы, участвующие в управлении образовательной организацией и решении вопросов воспитания и социализации их детей;
- Классные родительские советы;
- родительские дни, во время которых родители могут посещать школьные уроки и внеурочные занятия для получения представления о ходе учебно- воспитательного процесса в школе;
- общешкольные родительские собрания, происходящие в режиме обсуждения наиболее острых проблем обучения и воспитания школьников;
- классные родительские собрания;
- участие родителей в организации и проведении общешкольных ключевых дел и классных мероприятий;

На индивидуальном уровне:

- работа специалистов по запросу родителей для решения острых конфликтных ситуаций;
- участие родителей в педагогических консилиумах, собираемых в случае возникновения острых проблем, связанных с обучением и воспитанием конкретного ребенка;
- помощь со стороны родителей в подготовке и проведении общешкольных и внутриклассных мероприятий воспитательной направленности;
- индивидуальное консультирование с целью координации воспитательных усилий педагогов и родителей;
- участие родителей в классных, общешкольных мероприятиях.

2.2.7. Модуль «Организация предметно-пространственной среды»

Окружающая ребенка предметно-эстетическая среда школы, при условии ее грамотной организации, обогащает внутренний мир ученика, способствует формированию у него чувства вкуса и стиля, создает атмосферу психологического комфорта, поднимает настроение, предупреждает стрессовые ситуации, способствует позитивному восприятию ребенком школы. Воспитывающее влияние на ребенка осуществляется через такие формы работы с предметно-эстетической средой школы как:

- оформление интерьера школьных помещений (вестибюля, коридоров, рекреаций, залов);
- размещение на стенах школы регулярно сменяемых экспозиций: творческих работ школьников, позволяющих им реализовать свой творческий потенциал, а также знакомящих их с работами друг друга; фотоотчетов об интересных событиях, происходящих в школе;
- озеленение уборка пришкольной территории;
- благоустройство классных кабинетов, осуществляемое классными руководителями вместе со школьниками своих классов, позволяющее учащимся проявить свои фантазию и творческие способности, создающее повод для длительного общения классного руководителя со своими детьми;

2.2.8 Модуль «Профориентация»

Совместная деятельность педагогов и школьников по направлению «профориентация» включает в себя профессиональное просвещение школьников; диагностику и консультирование по проблемам профориентации, организацию профессиональных проб школьников. Задача совместной деятельности педагога и ребенка – подготовить школьника к осознанному выбору своей будущей профессиональной деятельности. Создавая профориентационно значимые проблемные ситуации, формирующие готовность школьника к выбору, педагог актуализирует его профессиональное самоопределение, позитивный взгляд на труд в постиндустриальном мире, охватывающий не только профессиональную, но и внепрофессиональную составляющие такой деятельности. Эта работа осуществляется через:

- циклы профориентационных часов общения, направленных на подготовку школьника к осознанному планированию и реализации своего профессионального будущего;
- экскурсии на предприятия города, дающие школьникам начальные представления о существующих профессиях и условиях работы людей, представляющих эти профессии;
- индивидуальные консультации психолога для школьников и их родителей по вопросам склонностей, способностей, дарований и иных индивидуальных особенностей детей, которые могут иметь значение в процессе выбора ими профессии;
- освоение школьниками основ профессии в рамках различных курсов по выбору, включенных в основную образовательную программу школы, или в рамках курсов дополнительного образования.
- Занятия внеурочной деятельности, направленные на профессиональное самоопределение

2.2.9 Модуль «Профилактика и безопасность»

На уровне школы:

- через деятельность Совета профилактики, создаваемого для организации работы по предупреждению безнадзорности, правонарушений, социального сиротства обучающихся;
- проведение социально-психологического тестирования с учетом сопутствующих мероприятий и в соответствии со сроками, утвержденными приказом Департамента образования области,
- проведение «Недели профилактики употребления психоактивных веществ», «Месячник антинаркотической направленности», в которых объединены мероприятия первичной и вторичной профилактики
 - через деятельность службы социально-психологического сопровождения;
 - через деятельность приглашенных специалистом института социального партнёрства.

На уровне классов:

- через организацию тематических классных часов, мероприятий по профилактике

(пожарная безопасность, дорожная безопасность, информационная безопасность, профилактика экстремизма и терроризма, профилактика распространения инфекционных заболеваний, профилактика буллинга и кибербуллинга);

- через организацию тематических классных родительских собраний;
- через контролируемую деятельность классного руководителя (успеваемость, посещаемость, занятость во внеурочное время и др.).

На индивидуальном уровне:

- через вовлечение учащихся в мероприятия, с конкретными поручениями;
- через сопровождение учащихся группы «риска» (контроль и беседы с учащимися и родителями).

2.2.10 Модуль. «Внешкольные мероприятия»

Общие внешкольные мероприятия, в том числе организуемые совместно с социальными партнёрами МОУ «СОШ № 31», экскурсии, экспедиции, литературные, исторические, экологические и другие походы, слёты и т. п., организуемые педагогами, в том числе совместно с родителями (законными представителями) обучающихся, помогают школьнику расширить свой кругозор, получить новые знания об окружающей его социальной, культурной, природной среде, научиться уважительно и бережно относиться к ней, приобрести важный опыт социально одобряемого поведения в различных внешкольных ситуациях. На экскурсиях, в экспедициях, в походах создаются благоприятные условия для воспитания у подростков самостоятельности и ответственности, формирования у них навыков самообслуживающего труда, преодоления их инфантильных и эгоистических наклонностей, обучения рациональному использованию своего времени, сил, имущества. Эти воспитательные возможности реализуются в рамках следующих видов и форм деятельности.

- регулярные пешие прогулки, экскурсии или походы выходного дня, организуемые в классах их классными руководителями и родителями школьников: в музей, в картинную галерею, в технопарк, на предприятие, на природу;
- военно-патриотический-туристический слет «Зарница»;
- литературные, исторические, биологические экспедиции, организуемые учителями и родителями школьников в другие города или села для углубленного изучения биографий проживавших здесь российских поэтов и писателей, произошедших здесь исторических событий, имеющих здесь природных и историко-культурных ландшафтов, флоры и фауны;

2.2.11 экскурсии и походы по музеям, выставкам, театрам дают возможность посетить учреждения культуры (в других городах в том числе).

2.2.12 Модуль «Социальное партнерство»

Социальные партнеры:

- МУ ДО "ДТДиМ";
- библиотеки № 14;
- ТОО «Станкозавод»

Проведение на базе организаций-партнёров отдельных уроков, занятий, внешкольных мероприятий, акций воспитательной направленности;

Социальные проекты, совместно разрабатываемые и реализуемые обучающимися, педагогами с организациями-партнёрами благотворительной, экологической, патриотической, трудовой и т. д. направленности, ориентированные на воспитание обучающихся, преобразование окружающего социума, позитивное воздействие на социальное окружение.

2.2.12. Модуль «Детские общественные объединения»

Действующее на базе школы детское общественное объединение отделение РДДМ «Движение первых» – это добровольное, самоуправляемое, некоммерческое формирование, созданное по инициативе детей и взрослых, объединившихся на основе общности интересов для реализации общих целей, указанных в уставе общественного объединения.

Воспитание в детском общественном объединении осуществляется через:

- утверждение и последовательную реализацию в детском общественном

объединении демократических процедур (выборы руководящих органов объединения, подотчетность выборных органов общему сбору объединения; ротация состава выборных органов и т.п.), дающих ребенку возможность получить социально значимый опыт гражданского поведения;

- организацию общественно полезных дел, дающих детям возможность получить важный для их личностного развития опыт деятельности, направленной на помощь другим людям, своей школе, обществу в целом; развить в себе такие качества как забота, уважение, умение сопереживать, умение общаться, слушать и слышать других.
- участие членов детского общественного объединения в волонтерских акциях, деятельности на благо конкретных людей и социального окружения в целом. Это может быть, как участием школьников в проведении разовых акций, которые часто носят масштабный характер, так и постоянной деятельностью школьников.

2.2.13 Модуль «Добровольческая деятельность (волонтерство)»

Волонтерство – это участие школьников в общественно-полезных делах, деятельности на благо конкретных людей и социального окружения в целом. Оно может быть событийным и повседневным. Событийное волонтерство предполагает участие школьников в проведении разовых акций, которые часто носят масштабный характер, проводятся на уровне района, города, страны.

На внешкольном уровне:

- участие школьников в организации культурных, спортивных, развлекательных мероприятий городского уровня от лица;
- участие школьников в организации культурных, спортивных, развлекательных мероприятий, проводимых на базе школы;
- посильная помощь, оказываемая школьниками пожилым людям, проживающим в микрорайоне расположения образовательной организации;
- включение школьников в общение (посредством электронных сетей) с детьми, проживающими в отдаленных районах, детьми с особыми образовательными потребностями или особенностями здоровья, детьми, находящимися на лечении или проживании в интернатных учреждениях или учреждениях здравоохранения;
- участие школьников (с согласия родителей или законных представителей) к сбору помощи для нуждающихся, в том числе военнослужащих в регионах стихийных бедствий, военных конфликтов, чрезвычайных происшествий.

На уровне школы:

- участие школьников в организации праздников, торжественных мероприятий, встреч с гостями школы;
- участие школьников в работе с младшими ребятами: проведение для них праздников, утренников, тематических вечеров;
- участие школьников к работе на прилегающей к школе территории (работа в школьном саду, благоустройство клумб, уход за деревьями и кустарниками, уход за малыми архитектурными формами).

2.2.14 Модуль «Школьные медиа»

В МОУ «Средняя общеобразовательная школа № 31» функционирует школьный медицентр, в состав которого входит группа ВКонтакте, официальный сайт МОУ «Средняя общеобразовательная школа № 31».

Цель школьных медиа (совместно создаваемых школьниками и педагогами средств распространения текстовой, аудио и видео информации) – развитие коммуникативной культуры школьников, формирование навыков общения и сотрудничества, поддержка творческой самореализации учащихся.

2.2.14 Модуль «Истоки: воспитание вологжанина-гражданина России»

Содержательной основой регионального модуля является программа «Социокультурные истоки» (авторы: А.В. Камкин, д.и.н., профессор; И.А. Кузьмин, член-корр. РАЕН, профессор).

На уровне начального общего образования курс «Истоки» реализуется в урочной деятельности, а также в рамках внеурочной деятельности.

Задачи модуля:

- создание условий для ценностного самоопределения и социализации обучающихся на основе социокультурных и духовно-нравственных ценностей российского народа, традиций Вологодского края;
- формирование у обучающихся патриотических убеждений и гражданской ответственности за судьбу своей семьи, родного края; уважения к культурному и историческому прошлому многонационального народа России; традициям культурному наследию Вологодчины;
- приобщение обучающихся к родным истокам в условиях многоконфессиональности и поликультурных контактов современного общества.

Активные формы воспитания, направленные на развитие ресурсов личности ученика и классного коллектива (социокультурные тренинги: ресурсный круг, работу в парах и в группах, мнемотехнику, активный выбор, и др.);

Вовлечение школьников в проектную деятельность, которая предоставит им возможность развить управленческие способности, навыки эффективного общения.

На региональном уровне целесообразно участие обучающихся в конкурсах и мероприятиях. Таких как:

- областной конкурс на лучший проект, созданный учащимися по результатам изучения предмета «Истоки» и учебного курса «Основы религиозных культур и светской этики»
- -областной конкурс «Моя семья»,
- областные и муниципальные образовательные краеведческие чтения (Малые Димитриевские чтения, Ферапонтовские чтения, Таисеевские чтения и др);

РАЗДЕЛ 3. ОРГАНИЗАЦИОННЫЙ

4.3.1 Кадровое обеспечение

На 1 сентября 2023 года образовательные программы на уровне начального общего образования реализуют 14 педагогов. В составе школьной службы сопровождения работают социальный педагог, педагог-психолог, учитель-логопед и дефектолог.

Педагогов имеют высшую и первую квалификационную категорию, что свидетельствует о высоком профессиональном уровне и стремлении учителей к профессиональному росту.

Кадровое обеспечение воспитательного процесса:

- Заместитель директора по учебной работе
- Заместитель директора по воспитательной работе
- Советники директора по воспитательной работе
- Классные руководители

4.3.2 Нормативно-методическое обеспечение

Управление качеством воспитательной деятельности в МОУ «СОШ № 31» связано с нормативно-правовым обеспечением:

1. Положение о классном руководстве в МОУ «СОШ № 31»
2. Положение о методическом объединении.
3. Положение о ВСОКО.
4. Положение о Комиссии по урегулированию споров между участниками образовательных отношений.
5. Положение о совете профилактики МОУ «СОШ №31»
6. Положение о Совете школы.
7. Положение о внешнем виде учащихся.
8. Правила внутреннего распорядка учащихся
9. Положение о школьном спортивном клубе.

4.3.3 Требования к условиям работы с обучающимися с особыми образовательными потребностями

На уровне общности: формируются условия освоения социальных ролей, ответственности и самостоятельности, сопричастности к реализации целей и смыслов сообщества, приобретается опыт развития отношений между обучающимися, родителями (законными представителями), педагогами. Детская и детско-взрослая общности в инклюзивном образовании развиваются на принципах заботы, взаимоуважения и сотрудничества в совместной деятельности.

На уровне деятельности: педагогическое проектирование совместной деятельности в классе, в разновозрастных группах, в малых группах детей, в детско-родительских группах обеспечивает условия освоения доступных навыков, формирует опыт работы в команде, развивает активность и ответственность каждого обучающегося в социальной ситуации его развития.

На уровне событий: проектирование педагогами ритмов учебной работы, отдыха, праздников и общих дел с учетом специфики социальной и культурной ситуации развития каждого ребенка с ОВЗ обеспечивает возможность его участия в жизни класса, школы, событиях группы, формирует личностный опыт, развивает самооценку и уверенность в своих силах.

Особыми задачами воспитания обучающихся с ОВЗ являются:

- налаживание эмоционально-положительного взаимодействия детей с ОВЗ с окружающими для их успешной адаптации и интеграции в школе;
- формирование доброжелательного отношения к детям с ОВЗ и их семьям со стороны всех участников образовательных отношений;
- построение воспитательной деятельности с учетом индивидуальных особенностей каждого обучающегося с ОВЗ;
- активное привлечение семьи и ближайшего социального окружения к воспитанию обучающихся с ОВЗ;
- обеспечение психолого-педагогической поддержки семей обучающихся с ОВЗ в развитии и содействие повышению уровня их педагогической, психологической, медико-социальной компетентности;
- индивидуализация в воспитательной работе с обучающимися с ОВЗ.

4.3.4 Система поощрения социальной успешности и проявлений активной жизненной позиции обучающихся

Система поощрения проявлений активной жизненной позиции и социальной успешности обучающихся призвана способствовать формированию у обучающихся ориентации на активную жизненную позицию, инициативность, максимально вовлекать их в совместную деятельность в воспитательных целях. Система проявлений активной жизненной позиции и поощрения социальной успешности обучающихся строится на принципах:

- публичности, открытости поощрений (информирование всех обучающихся о награждении, проведение награждений в присутствии значительного числа обучающихся);
- регулировании частоты награждений (недопущение избыточности в поощрениях – недостаточно длительные периоды ожидания, чрезмерно большие группы поощряемых и т.п.)
- сочетании индивидуального и коллективного поощрения (использование и индивидуальных наград, и коллективных дает возможность стимулировать как индивидуальную, так и коллективную активность обучающихся, преодолевать межличностные противоречия между обучающимися, получившими награду и не получившими ее);
- привлечении к участию в системе поощрений на всех стадиях родителей (законных представителей) обучающихся, представителей родительского сообщества, самих обучающихся, их представителей (с учетом наличия ученического самоуправления), сторонние организации, их статусных представителей;
- дифференцированности поощрений (наличие уровней и типов наград позволяет продлить стимулирующее действие системы поощрения).

Формы поощрения проявлений активной жизненной позиции обучающихся и социальной

успешности: участие в поднятии флага.

Анализ воспитательного процесса

Самоанализ организуемой в школе воспитательной работы осуществляется по выбранным самой школой направлениям и проводится с целью выявления основных проблем школьного воспитания и последующего их решения.

Самоанализ осуществляется ежегодно силами самой образовательной организации с привлечением (при необходимости и по самостоятельному решению администрации образовательной организации) внешних экспертов.

Основными принципами, на основе которых осуществляется самоанализ воспитательной работы в школе, являются:

- принцип гуманистической направленности осуществляемого анализа, ориентирующий экспертов на уважительное отношение как к воспитанникам, так и к педагогам, реализующим воспитательный процесс;
- принцип приоритета анализа сущностных сторон воспитания, ориентирующий экспертов на изучение не количественных его показателей, а качественных – таких как содержание и разнообразие деятельности, характер общения и отношений между школьниками и педагогами;
- принцип развивающего характера осуществляемого анализа, ориентирующий экспертов на использование его результатов для совершенствования воспитательной деятельности педагогов: грамотной постановки ими цели и задач воспитания, умелого планирования своей воспитательной работы, адекватного подбора видов, форм и содержания их совместной с детьми деятельности;
- принцип разделенной ответственности за результаты личностного развития школьников, ориентирующий экспертов на понимание того, что личностное развитие школьников – это результат как социального воспитания (в котором школа участвует наряду с другими социальными институтами), так и стихийной социализации, и саморазвития детей.

Основными направлениями анализа организуемого в школе воспитательного процесса могут быть следующие:

1. Результаты воспитания, социализации и саморазвития школьников.

Критерием, на основе которого осуществляется данный анализ, является динамика личностного развития школьников каждого класса.

Осуществляется анализ классными руководителями совместно с заместителем директора по воспитательной работе с последующим обсуждением его результатов на заседании методического объединения классных руководителей или педагогическом совете школы.

Способом получения информации о результатах воспитания, социализации и саморазвития школьников является педагогическое наблюдение.

Педагоги школы обращают внимание на формирование мотивации к образовательному процессу, применяется анкета для оценки уровня мотивации, диагностика структуры учебной мотивации школьника.

Качества личности в обобщённой форме представляют собой устойчивое состояние деятельности и определяют отношение человека к природе и обществу, государственной и частной собственности, к труду, людям и самому себе. Содержательная сторона, направленность действий и поступков характеризуют человека, его воспитанность.

Воспитанность – интегративное свойство личности, представляющее собой совокупность достаточно сформированных личностных качеств, в обобщённой форме отражающих систему социальных отношений человека. Уровень воспитанности определяется по методике М.И.Шиловой.

Методика социально-психологического тестирования помогает выявить «группы риска» среди подростков, скорректировать воспитательные мероприятия исходя из результатов диагностики. Внимание педагогов сосредотачивается на следующих вопросах: какие прежде существовавшие проблемы личностного развития школьников удалось решить за минувший учебный год; какие проблемы решить не удалось и почему; какие новые проблемы появились, над чем далее предстоит работать педагогическому коллективу.

2. Состояние организуемой в школе совместной деятельности детей и взрослых.

Критерием, на основе которого осуществляется данный анализ, является наличие в школе интересной, событийно насыщенной и личностно развивающей совместной деятельности детей и взрослых.

Осуществляется анализ заместителем директора по воспитательной работе, классными руководителями, активом старшеклассников и родителями, хорошо знакомыми с деятельностью школы.

Способами получения информации о состоянии организуемой в школе совместной деятельности детей и взрослых могут быть беседы со школьниками и их родителями, педагогами, лидерами ученического самоуправления, при необходимости – их анкетирование. Полученные результаты обсуждаются на заседании методического объединения классных руководителей или педагогическом совете школы.

Внимание при этом сосредотачивается на вопросах, связанных с:

- качеством проводимых общешкольных ключевых дел;
- качеством совместной деятельности классных руководителей и их классов;
- качеством организуемой в школе внеурочной деятельности;
- качеством реализации личностно развивающего потенциала школьных уроков;
- качеством существующего в школе ученического самоуправления;
- качеством функционирующих на базе школы детских общественных объединений;
- качеством проводимых в школе экскурсий, экспедиций, походов;
- качеством профориентационной работы школы;
- качеством работы школьных медиа;
- качеством организации предметно-эстетической среды школы;
- качеством взаимодействия школы и семей школьников.

Очень важным для педагогов являются результаты анкетирования родителей и обучающихся по удовлетворенности образовательным процессом в школе, для этих целей применяются методики А.А. Андреева и Е.Н. Степанова

Итогом самоанализа организуемой в школе воспитательной работы является перечень выявленных проблем, над которыми предстоит работать педагогическому коллективу.

Анализ организуемого в школе воспитательного процесса проводится с целью выявления основных проблем школьного воспитания и последующего их решения.

Анализ проводится с использованием анкет, опросников, мониторингов Основными направлениями анализа организуемого в школе воспитательного процесса являются следующие:

1. Результаты воспитания, социализации и саморазвития школьников.

Положительная динамика уровня воспитанности и образовательных результатов учащихся по итогам независимых оценочных процедур, стабильные результаты ЕГЭ, ОГЭ. Высокий уровень мотивации учащихся к участию в научно-практических конференциях, многопрофильных олимпиадах, творческих конкурсах, спортивных соревнованиях, волонтерской деятельности. Низкий процент заболеваемости и пропусков занятий. Отсутствие случаев преступлений среди несовершеннолетних, низкий процент травматизма.

2. Воспитательная деятельность педагогов

Подавляющее большинство учителей и классных руководителей имеют квалификационные категории. Педагоги и классные руководители не испытывают затруднения в определении цели и задач своей воспитательной деятельности, а также в реализации воспитательного потенциала их совместной с детьми деятельности.

Педагоги формируют вокруг себя привлекательные для школьников детско- взрослые общности; в большинстве случаев у них складываются доверительные отношения со школьниками. Классные руководители стремятся стать для своих воспитанников значимыми взрослыми людьми

Классные руководители и педагоги имеют чёткое представление о нормативно-методических документах, регулирующих воспитательный процесс в школе, о своих

должностных обязанностях и правах, сфере своей ответственности. Администрацией школы создаются условия для профессионального роста педагогов в сфере воспитания путем повышения квалификации в рамках курсовой подготовки на базе ВИРО.

3. Ресурсное обеспечение воспитательного процесса в образовательной организации.

В школе имеются необходимые условия для условия для образовательной деятельности в соответствии с требованиями ФГОС, СанПиН (учебные кабинеты, медицинское сопровождение, питание, территория и т.д.). Существующая база здоровьесберегающей, информационной, безопасной среды образовательной организации является основой, на которой каждый талантливый, творческий ребенок может воплотить свою одаренность в высокие результаты деятельности, подтвержденные в конкурсах, олимпиадах и соревнованиях различного уровня.

III Организационный раздел

1. Учебный план

ПОЯСНИТЕЛЬНАЯ ЗАПИСКА

Учебный план начального общего образования Муниципальное общеобразовательное учреждение "Средняя общеобразовательная школа № 31" (далее - учебный план) для 1-4 классов, реализующих адаптированную образовательную программу начального общего образования для обучающихся с ЗПР (вариант 7.2) фиксирует общий объём нагрузки, максимальный объём аудиторной нагрузки обучающихся, состав и структуру предметных областей, распределяет учебное время, отводимое на их освоение по классам и учебным предметам.

Учебный план является частью адаптированной основной общеобразовательной программы Муниципальное общеобразовательное учреждение "Средняя общеобразовательная школа № 31", разработанной в соответствии:

- Федеральный закон от 29 декабря 2012 года N 273-ФЗ "Об образовании в Российской Федерации " (с последующими изменениями и дополнениями);

- «Федеральная основная общеобразовательная программа начального общего образования», утвержденная приказом Министерства просвещения Российской Федерации от 18.05. 2023 года №372;

«Федеральный государственный образовательный стандарт начального общего образования обучающихся с ограниченными возможностями здоровья, утвержденный приказом Министерства образования и науки Российской Федерации от 19 декабря 2014 г. N 1598;

- «Санитарно-эпидемиологические требования к организациям воспитания и обучения, отдыха и оздоровления детей и молодежи». СанПиН 2.4. 3648-20 утверждены постановлением Главного государственного санитарного врача Российской Федерации от 28.09. 2020 г. № 28);

- Санитарные правила и нормы СанПин 1.2.3685.-21 «Гигиенические нормативы и требования к обеспечению безопасности и (или) безвредности для человека факторов среды обитания», утвержденные постановлением Главного государственного санитарного врача РФ от 28 января 2021 г. №2;

- Приказ Минпросвещения России от 24.11.2022 N 1023 "Об утверждении федеральной адаптированной основной общеобразовательной программы начального общего образования для обучающихся с ограниченными возможностями здоровья" (Зарегистрировано в Минюсте России 21.03.2023 N 72654));

- Письмо Министерства просвещения Российской Федерации от 05.07.2022 N ТВ-1290/03 «О направлении методических рекомендаций (Информационно-методическое письмо об организации внеурочной деятельности в рамках реализации обновленных ФГОС НОО и ОО);

- Приказ Министерства просвещения Российской Федерации от 02.08.2022 №653 «Об утверждении федерального перечня электронных образовательных ресурсов, допущенных к использованию при реализации имеющих государственную аккредитацию образовательных программ НОО, ОО, СОО»;

- «Рекомендации для системы общего образования по основным подходам к

формированию графика проведения оценочных процедур в общеобразовательных организациях», подготовленные Федеральной службой по надзору в сфере образования и науки РФ, 2021 г.;

- Устав школы.

Учебный год в Муниципальном общеобразовательном учреждении "Средняя общеобразовательная школа № 31" начинается 01.09.2023 и заканчивается 25.05.2024.

Продолжительность учебного года в 1 класс и 1 дополнительный - 33 учебные недели во 2-4 классах – 34 учебных недели.

Максимальный объем аудиторной нагрузки обучающихся в неделю составляет в 1 класс и 1 дополнительный - 21 час, во 2 – 4 классах – 23 часа .

Образовательная недельная нагрузка распределяется равномерно в течение учебной недели, при этом объем максимально допустимой нагрузки в течение дня составляет:

- для обучающихся 1-х классов - не превышает 4 уроков и один раз в неделю - 5 уроков.
- для обучающихся 2-4 классов - не более 5 уроков.

Распределение учебной нагрузки в течение недели строится таким образом, чтобы наибольший ее объем приходился на вторник и (или) среду. На эти дни в расписание уроков включаются предметы, соответствующие наивысшему баллу по шкале трудности либо со средним баллом и наименьшим баллом по шкале трудности, но в большем количестве, чем в остальные дни недели.

Изложение нового материала, контрольные работы проводятся на 2 - 4-х уроках в середине учебной недели. Продолжительность урока (академический час) составляет 40 минут, за исключением 1 класс и 1 дополнительный.

Обучение в 1-м классе осуществляется с соблюдением следующих дополнительных требований:

- учебные занятия проводятся по 5-дневной учебной неделе и только в первую смену;
- использование «ступенчатого» режима обучения в первом полугодии (в сентябре, октябре - по 3 урока в день по 35 минут каждый, в ноябре-декабре - по 4 урока по 35 минут каждый; январь - май - по 4 урока по 40 минут каждый).
- Продолжительность выполнения домашних заданий составляет во 2-3 классах - 1,5 ч., в 4 классах - 2 ч.

С целью профилактики переутомления в календарном учебном графике предусматривается чередование периодов учебного времени, сессий и каникул. Продолжительность каникул в течение учебного года составляет не менее 30 календарных дней, летом — не менее 8 недель. Для первоклассников предусмотрены дополнительные недельные каникулы в середине третьей четверти.

Учебные занятия для учащихся 2-4 классов проводятся по 5-и дневной учебной неделе.

Учебный план состоит из двух частей — обязательной части и части, формируемой участниками образовательных отношений. Обязательная часть учебного плана определяет состав учебных предметов обязательных предметных областей.

Часть учебного плана, формируемая участниками образовательных отношений, обеспечивает реализацию индивидуальных потребностей обучающихся. Время, отводимое на данную часть учебного плана внутри максимально допустимой недельной нагрузки обучающихся, может быть использовано: на проведение учебных занятий, обеспечивающих различные интересы обучающихся

В Муниципальном общеобразовательном учреждении "Средняя общеобразовательная школа № 31" языком обучения является русский язык.

При изучении предметной области «Основы религиозных культур и светской этики» выбор одного из учебных модулей осуществляется по заявлению родителей (законных представителей) несовершеннолетних обучающихся.

При изучении предметов английский язык осуществляется деление учащихся на подгруппы.

Промежуточная аттестация – процедура, проводимая с целью оценки качества освоения обучающимися части содержания (четвертное оценивание) или всего объема учебной

дисциплины за учебный год (годовое оценивание).

Все предметы обязательной части и части, формируемой участниками образовательных отношений учебного плана оцениваются по четвертям.

Формы и порядок проведения промежуточной аттестации определяются

«Положением о формах, периодичности и порядке текущего контроля успеваемости и промежуточной аттестации обучающихся Муниципальное общеобразовательное

Предметная область	Предмет/ класс 2В	Количество часов в неделю	Форма ПА
--------------------	--------------------------	---------------------------	----------

учреждение "Средняя общеобразовательная школа № 31" и фикс

ируются в учебном плане. Родители (законные представители) могут ознакомиться с формами промежуточной аттестации на родительских собраниях в начале учебного года и через официальный сайт школы.

Освоение адаптированных образовательных программ начального общего образования завершается итоговой аттестацией. Нормативный срок освоения АООП НОО составляет 5 лет.

В предметную область "Русский язык и литературное чтение" введен учебный предмет "Иностранный язык", в результате изучения которого у обучающихся с ЗПР будут сформированы первоначальные представления о роли и значимости иностранного языка в жизни современного человека и поликультурного мира. Обучающиеся с ЗПР приобретут начальный опыт использования иностранного языка как средства межкультурного общения, как нового инструмента познания мира и культуры других народов, осознают личностный смысл овладения иностранным языком. Изучение учебного предмета "Иностранный язык" начинается с 3-го класса. На его изучение отводится 1 час в неделю.

Часы коррекционно-развивающей области представлены групповыми и индивидуальными коррекционно-развивающими занятиями (логопедическими и психокоррекционными), направленными на коррекцию недостатков психофизического развития обучающихся и восполнение пробелов в знаниях, а также групповыми занятиями по ритмике, направленными на коррекцию отклонений в развитии моторной деятельности обучающихся, развитие пространственных представлений, координации движений и улучшения осанки обучающихся. Количество часов в неделю указывается на одного учащегося. Коррекционно-развивающие занятия проводятся в течение учебного дня и во внеурочное время. На индивидуальные коррекционные занятия отводится до 25 минут, на групповые занятия - до 40 минут.

Количество часов, отводимых в неделю на занятия внеурочной деятельностью, составляет не более 10 часов (в том числе не менее 5 часов в неделю на коррекционно-образовательную область в течение всего срока обучения на уровне начального общего образования) (пункт 3.4.16. Санитарно-эпидемиологических требований).

УЧЕБНЫЙ ПЛАН НАЧАЛЬНОГО ОБЩЕГО ОБРАЗОВАНИЯ ОБУЧАЮЩИХСЯ С ЗПР (ВАРИАНТ 7.2).

2 в класс

Обязательная часть			
Русский язык и литературное чтение	Русский язык	5	нсо
	Литературное чтение	4	нсо
Иностранный язык	Иностранный язык (английский)	-	нсо
Математика и информатика	Математика	4	нсо
Обществознание и естествознание	Окружающий мир	2	нсо
Основы религиозных культур и светской этики	Основы религиозных культур и светской этики	-	-
Искусство	Музыка	1	нсо
	Изобразительное искусство	1	нсо
Технология	Технология	1	нсо
Физическая культура	Физическая культура (Адаптивная физическая культура)	3	нсо
Итого		21	
Часть, формируемая участниками образовательных отношений:		2	нсо
Литературное чтение		1	нсо
Истоки		1	нсо
Максимально допустимая недельная нагрузка (при 5-дневной учебной неделе)		23	
Внеурочная деятельность (включая коррекционно-развивающую область):		10	
<i>1) коррекционно-развивающая область</i>		7	
- коррекционно-развивающие занятия с учителем – логопедом		2	
- коррекционно- развивающие занятия с педагогом - психологом		1	
- коррекционно- развивающие занятия с педагогом - дефектологом		2	
- коррекционно-развивающие занятия с учителем по восполнению пробелов		1	

- ритмика	1	
2) направления внеурочной деятельности	3	
Всего	33	

Индивидуальный учебный план

Предметная область	Предмет	Класс 3А	Форма ПА
Обязательная часть			
Русский язык и литературное чтение	Русский язык	4	нсо
	Литературное чтение	4	нсо
Иностранный язык	Иностранный язык (английский)	1	нсо
Математика и информатика	Математика	4	нсо
Обществознание и естествознание	Окружающий мир	2	нсо
Основы религиозных культур и светской этики	Основы религиозных культур и светской этики	-	проект
Искусство	Музыка	1	нсо
	Изобразительное искусство	1	нсо
Технология	Технология	1	нсо
Физическая культура	Физическая культура (Адаптивная физическая культура)	3	нсо
Итого		21	
Часть, формируемая участниками образовательных отношений:		2	нсо

Русский язык	1	НСО
Истоки	1	НСО
Максимально допустимая недельная нагрузка (при 5-дневной учебной неделе)	23	
Внеурочная деятельность (включая коррекционно-развивающую область):	10	
<i>1) коррекционно-развивающая область</i>	7	
- коррекционно-развивающие занятия с учителем – логопедом	2	
- коррекционно- развивающие занятия с педагогом - психологом	1	
- коррекционно- развивающие занятия с педагогом - дефектологом	2	
- коррекционно-развивающие занятия с учителем	1	
- ритмика	1	
<i>2) направления внеурочной деятельности</i>	3	
Всего	33	

*НСО – накопительная система оценки достижений.

- Сформированность универсальных учебных действий обучающихся проверяется через выполнение диагностических работ по функциональной грамотности и индивидуальные проекты.
- Программа коррекционной работы на уровне начального общего образования обучающихся с ЗПР включает в себя взаимосвязанные направления, отражающие ее основное содержание.

С целью создания благоприятных условий для овладения обучающимися содержания ФАОП НОО педагогами проводится диагностическая работа, которая обеспечивает выявление особенностей развития и здоровья детей с ЗПР. Проведение диагностической работы предполагает осуществление:

психолого-педагогического обследования с целью выявления их особых образовательных потребностей: развития познавательной сферы, специфических трудностей в овладении содержанием образования и потенциальных возможностей; развития эмоционально-волевой сферы и личностных особенностей, мониторинга динамики развития обучающихся, их успешности в освоении АООП НОО, анализа результатов обследования с целью проектирования и корректировки коррекционных мероприятий.

2.Календарный учебный график.

Организация образовательной деятельности осуществляется по учебным четвертям. Урочная деятельность обучающихся с ограниченными возможностями здоровья организуется по 5-дневной учебной неделе.

Продолжительность учебного года при получении начального общего образования составляет 34 недели, в 1 дополнительном и 1 класс и 1 дополнительный - 33 недели.

С целью профилактики переутомления в календарном учебном графике

предусматривается чередование периодов учебного времени и каникул.

Продолжительность каникул должна составлять не менее 7 календарных дней.

Продолжительность учебных четвертей составляет: 1 четверть - 8 учебных недель (для 1 - 4 классов); 2 четверть - 8 учебных недель (для 1 - 4 классов); 3 четверть - 10 учебных недель (для 2 - 4 классов), 9 учебных недель (для 1 класс и 1 дополнительный и 1 дополнительных классов); 4 четверть - 8 учебных недель (для 1 - 4 классов).

Продолжительность каникул составляет:

по окончании 1 четверти (осенние каникулы) - 9 календарных дней (для 1 - 4 классов);

по окончании 2 четверти (зимние каникулы) - 9 календарных дней (для 1 - 4 классов);

дополнительные каникулы - 9 календарных дней (для 1 класс и 1 дополнительный и 1 дополнительных классов);

по окончании 3 четверти (весенние каникулы) - 9 календарных дней (для 1 - 4 классов);

по окончании учебного года (летние каникулы) - не менее 8 недель.

Продолжительность урока не превышает 40 минут.

Продолжительность перемен между уроками составляет не менее 10 минут, большие перемены (после 2 и 3 урока) - 20 минут.

Продолжительность перемены между урочной и внеурочной деятельностью составляет 30 минут.

Расписание уроков составлено с учетом дневной и недельной умственной работоспособности обучающихся и шкалы трудности учебных предметов, определенной Гигиеническими нормативами.

Образовательная недельная нагрузка распределяется равномерно в течение учебной недели, при этом объем максимально допустимой нагрузки в течение дня составляет: для обучающихся 1-х классов и 1-х дополнительных - не превышает 4 уроков и один раз в неделю - 5 уроков, за счет урока физической культуры; для обучающихся 2 - 4 классов - не более 5 уроков.

Обучение в 1 класс и 1 дополнительный и 1 дополнительном классе осуществляется с соблюдением следующих требований:

учебные занятия проводятся по 5-дневной учебной неделе и только в первую смену, обучение в первом полугодии: в сентябре - октябре - по 3 урока в день по 35 минут каждый, в ноябре - декабре - по 4 урока в день по 35 минут каждый; в январе - мае - по 4 урока в день по 40 минут каждый;

в середине учебного дня организуется динамическая пауза продолжительностью не менее 40 минут;

предоставляются дополнительные недельные каникулы в середине третьей четверти. Возможна организация дополнительных каникул независимо от четвертей (триместров).

Занятия начинаются в 8 часов утра и заканчиваются в 15 часов.

Календарный учебный график образовательной организации составлен с учетом мнений участников образовательных отношений, региональных и этнокультурных традиций, плановых мероприятий учреждений культуры региона и определяет чередование учебной деятельности (урочной и внеурочной) и плановых перерывов при получении образования для отдыха и иных социальных целей (каникул) по календарным периодам учебного года.

Календарный учебный график на 2023-2024 учебный год

Начало 2023 -2024 учебного года – 01 сентября 2023 года; I

четверть

1-4 классы - с 1 сентября по 03 ноября 2023 года включительно (9 недель); каникулы осенние для учащихся 1-4 классы с 04 ноября 2023 года по 12 ноября 2023 года включительно (9 дней);

II четверть

1-4 классы - с 13 ноября 2023 года по 27 декабря 2023 года включительно (7 недель); каникулы зимние для учащихся 1-4 классов с 28 декабря 2023 года по 10 января 2024 года включительно (14 дней);

III четверть

1-4 классы - с 11 января 2024 года по 22 марта 2024 года включительно (10 недель); дополнительные каникулы у 1-х классов с 17 февраля 2024 года по 25 февраля 2024 года (включительно) (7 дней);

каникулы весенние для учащихся 1-4 классов с 23 марта 2024 года по 31 марта 2024 года (включительно) (9 дней);

IV четверть

1-4 классы - с 01 апреля 2024 года по 20 мая 2024 года включительно (8 недель);
окончание учебного года для 1-4 классов 25 мая 2023 года

3. План внеурочной деятельности (недельный)

План внеурочной деятельности - психолого-педагогическое сопровождение обучающихся с учетом успешности их обучения, уровня социальной адаптации и развития, индивидуальных способностей и познавательных интересов. План внеурочной деятельности формируется школой с учетом предоставления права участникам образовательных отношений выбора направления и содержания учебных курсов.

План внеурочной деятельности разработаны в соответствии с нормативными правовыми актами и методическими материалами:

- Федеральный закон от 29.12.2012 №273-ФЗ «Об образовании в Российской Федерации (с последующими изменениями и дополнениями);
- Приказ Министерства просвещения Российской Федерации от 31.05.2021 №286 «Об утверждении федерального государственного образовательного стандарта начального общего образования»;
- Приказ Министерства просвещения Российской Федерации от 22.03.2021 №115 «Об утверждении Порядка организации и осуществления образовательной деятельности по основным общеобразовательным программам – образовательным программам начального общего, основного общего и среднего общего образования»;
- Приказ Министерства просвещения Российской Федерации от 18.05.2023 г. №372 «Об утверждении федеральной основной общеобразовательной программы начального образования»;
- Постановление Главного государственного санитарного врача РФ от 28.09.2020 №28 «Об утверждении санитарных правил СП 2.4.3648-20 «Санитарно-эпидемиологические требования к организациям воспитания и обучения, отдыха и оздоровления детей и молодежи», (Зарегистрировано в Минюсте России 18.12.2020 № 61573);
- Письмо Министерства просвещения Российской Федерации от 5 июля 2022 г. п тв-1290/03 «О направлении методических рекомендаций»;
- Методические рекомендации по разработке планов внеурочной деятельности общеобразовательной организации в соответствии с обновленными ФГОС общего образования и ФООП, письмо Департамента образования Вологодской области.

Основными задачами организации внеурочной деятельности являются:

- поддержка учебной деятельности обучающихся в достижении планируемых

- результатов освоения программы начального общего образования;
- совершенствование навыков общения со сверстниками и коммуникативных умений в разновозрастной школьной среде;
- формирование навыков организации своей жизнедеятельности с учетом правил безопасного образа жизни;
- повышение общей культуры обучающихся, углубление их интереса к познавательной и проектно-исследовательской деятельности с учетом возрастных и индивидуальных особенностей участников;
- развитие навыков совместной деятельности со сверстниками, становление качеств, обеспечивающих успешность участия в коллективном труде: умение договариваться, подчиняться, руководить, проявлять инициативу, ответственность; становление умений командной работы;
- поддержка детских объединений, формирование умений ученического самоуправления;
 - формирование культуры поведения в информационной среде.

Внеурочная деятельность организуется по направлениям развития личности обучающегося с учетом намеченных задач внеурочной деятельности. Все ее формы представляются в деятельностных формулировках, что подчеркивает их практико-ориентированные характеристики. При выборе направлений и отборе содержания обучения образовательная организация учитывает:

- особенности образовательной организации (условия функционирования, тип школы, особенности контингента, кадровый состав);
- результаты диагностики успеваемости и уровня развития обучающихся, проблемы и трудности их учебной деятельности;
- возможность обеспечить условия для организации разнообразных внеурочных занятий и их содержательная связь с урочной деятельностью;
- особенности информационно-образовательной среды образовательной организации, национальные и культурные особенности региона, где находится образовательная организация.

Возможные направления внеурочной деятельности и их содержательное наполнение и являются для образовательной организации общими ориентирами и не подлежат формальному копированию. При отборе направлений внеурочной деятельности школа ориентировалась, прежде всего, на свои особенности функционирования, психолого-педагогические характеристики обучающихся, их потребности, интересы и уровни успешности обучения. К выбору направлений внеурочной деятельности и их организации могут привлекаться родители как законные участники образовательных отношений.

В соответствии с требованиями ФГОС НОО обучающихся с ОВЗ образовательная организация обеспечивает реализацию курсов внеурочной деятельности в каждом классе. Общий объем внеурочной деятельности 5 часов в неделю.

План внеурочной деятельности

Муниципальное общеобразовательное учреждение "Средняя
общеобразовательная школа № 31"

Уровни результатов внеурочной деятельности

Первый уровень	Второй уровень	Третий уровень
Школьник знает и понимает общественную жизнь (1 класс)	Школьник ценит общественную жизнь (2-3)классы	Школьник самостоятельно действует в общественной жизни (4 класс)

Приобретение школьником социальных знаний (об общественных нормах, об устройстве общества, о социально одобряемых и неодобряемых формах поведения в обществе и т.п.), понимание социальной реальности и повседневной жизни	Формирование позитивных отношений школьников к базовым ценностям общества (человек, семья, Отечество, природа, мир, знание, труд, культура).	Получение школьником опыта самостоятельного социального действия.
--	--	---

Сетка плана внеурочной деятельности начального общего образования

	2в	3а (инклюзив.)
Количество обучающихся	10 чел	29чел
Разговоры о важном	+	+
Почитай ка		
Умники и умницы	+	
ОФП		+
Герои Вологодчины		+

1. Внеурочные занятия "Разговоры о важном" направлены на развитие ценностного отношения обучающихся к своей родине - России, населяющим ее людям, ее уникальной истории, богатой природе и великой культуре. Внеурочные занятия "Разговоры о важном" должны быть направлены на формирование соответствующей внутренней позиции личности обучающегося, необходимой ему для конструктивного и ответственного поведения в обществе.

Основной формат внеурочных занятий "Разговоры о важном" - разговор и (или) беседа с обучающимися. Основные темы занятий связаны с важнейшими аспектами жизни человека в современной России: знанием родной истории и пониманием сложностей современного мира, техническим прогрессом и сохранением природы, ориентацией в мировой художественной культуре и повседневной культуре поведения, доброжелательным отношением к окружающим и ответственным отношением к собственным поступкам.

Направления и цели внеурочной деятельности.

1. Спортивно-оздоровительная деятельность направлена на физическое развитие школьника, углубление знаний об организации жизни и деятельности с учетом соблюдения правил здорового безопасного образа жизни.
2. Проектно-исследовательская деятельность организуется как углубленное изучение учебных предметов в процессе совместной деятельности по выполнению проектов.

3. Коммуникативная деятельность направлена на совершенствование функциональной коммуникативной грамотности, культуры диалогического общения и словесного творчества.
4. Художественно-эстетическая творческая деятельность организуется как система разнообразных творческих мастерских по развитию художественного творчества, способности к импровизации, драматизации, выразительному чтению, а также становлению умений участвовать в театрализованной деятельности.
5. Информационная культура предполагает учебные курсы в рамках внеурочной деятельности, которые формируют представления обучающихся о разнообразных современных информационных средствах и навыки выполнения разных видов работ на компьютере.
6. Интеллектуальные марафоны организуются через систему интеллектуальных соревновательных мероприятий, которые призваны развивать общую культуру и эрудицию обучающегося, его познавательные интересы и способности к самообразованию.

Выбор форм организации внеурочной деятельности подчиняется следующим требованиям:

- целесообразность использования данной формы для решения поставленных задач конкретного направления;
- преобладание практико-ориентированных форм, обеспечивающих непосредственное активное участие обучающегося в практической деятельности, в том числе совместной (парной, групповой, коллективной);
- учет специфики коммуникативной деятельности, которая сопровождает то или иное направление внеучебной деятельности;
- использование форм организации, предполагающих использование средств информационно-коммуникационных технологий.

Возможными формами организации внеурочной деятельности могут быть следующие:

- учебные курсы и факультативы;
- художественные, музыкальные и спортивные студии;
- соревновательные мероприятия, дискуссионные клубы, секции, экскурсии, мини- исследования;
- общественно полезные практики и другие.

К участию во внеурочной деятельности могут привлекаться организации и учреждения дополнительного образования, культуры и спорта. В этом случае внеурочная деятельность может проходить не только в помещении образовательной организации, но и на территории другого учреждения (организации), участвующего во внеурочной деятельности (спортивный комплекс, музей, театр и другие).

При организации внеурочной деятельности непосредственно в образовательной организации в этой работе могут принимать участие все педагогические работники данной организации (учителя начальной школы, учителя-предметники, социальные педагоги, педагоги-психологи, учителя- дефектологи, логопед, воспитатели, библиотекарь и другие).

Возможными формами организации внеурочной деятельности могут быть следующие:

- учебные курсы и факультативы;
- художественные, музыкальные и спортивные студии;
- соревновательные мероприятия, дискуссионные клубы, секции, экскурсии, мини-исследования;
- общественно полезные практики и другие.

К участию во внеурочной деятельности могут привлекаться организации и учреждения дополнительного образования, культуры и спорта. В этом случае внеурочная деятельность может проходить не только в помещении образовательной организации, но и на территории другого учреждения (организации), участвующего во внеурочной деятельности (спортивный комплекс, музей, театр и другие).

При организации внеурочной деятельности непосредственно в образовательной организации в этой работе могут принимать участие все педагогические работники данной организации (учителя начальной школы, учителя-предметники, социальные педагоги, педагоги-психологи, учителя-дефектологи, логопед, воспитатели, библиотекарь и другие).

Координирующую роль в организации внеурочной деятельности выполняет заместитель директора по учебно-воспитательной работе - Бережных Марина Александровна.

Календарный план воспитательной работы

Календарный план воспитательной работы может быть реализован в рамках урочной и внеурочной деятельности.

Все мероприятия должны проводиться с учетом особенностей основной образовательной программы, а также возрастных, физиологических и психоэмоциональных особенностей обучающихся.

Сентябрь:

1 сентября: День знаний;

3 сентября: День окончания Второй мировой войны, День солидарности в борьбе с терроризмом;

8 сентября: Международный день распространения грамотности.

Октябрь:

1 октября: Международный день пожилых людей; Международный день музыки; 4

октября: День защиты животных;

5 октября: День учителя;

25 октября: Международный день школьных библиотек;

Третье воскресенье октября: День отца.

Ноябрь:

4 ноября: День народного единства;

8 ноября: День памяти погибших при исполнении служебных обязанностей сотрудников органов внутренних дел России;

Последнее воскресенье ноября: День Матери;

30 ноября: День Государственного герба Российской Федерации.

Декабрь:

3 декабря: День неизвестного солдата; Международный день инвалидов; 5

декабря: День добровольца (волонтера) в России;

9 декабря: День Героев Отечества;
 12 декабря: День Конституции Российской Федерации. Январь:
 25 января: День российского студенчества;
 27 января: День снятия блокады Ленинграда, День освобождения Красной армией крупнейшего "лагеря смерти" Аушвиц-Биркенау (Освенцима) - День памяти жертв Холокоста.
 Февраль:
 2 февраля: День разгрома советскими войсками немецко-фашистских войск в Сталинградской битве;
 8 февраля: День российской науки;
 15 февраля: День памяти о россиянах, исполнявших служебный долг за пределами Отечества;
 21 февраля: Международный день родного языка; 23 февраля: День защитника Отечества.
 Март:
 8 марта: Международный женский день;
 18 марта: День воссоединения Крыма с Россией 27 марта: Всемирный день театра.
 Апрель:
 12 апреля: День космонавтики. Май: 1 мая: Праздник Весны и Труда;
 9 мая: День Победы;
 19 мая: День детских общественных организаций России; 24 мая: День славянской письменности и культуры.
 Июнь:
 1 июня: День защиты детей; 6 июня: День русского языка; 12 июня: День России;
 22 июня: День памяти и скорби; 27 июня: День молодежи.
 Июль:
 8 июля: День семьи, любви и верности. Август: 12 августа: День физкультурника;
 22 августа: День Государственного флага Российской Федерации; 27 августа: День российского кино.

КАЛЕНДАРНЫЙ ПЛАН ВОСПИТАТЕЛЬНОЙ РАБОТЫ НА 2023 – 2024 УЧЕБНЫЙ ГОД

План воспитательной работы 1-4 класс			
Модуль « Школьный урок» на школьном уровне			
Мероприятие	Классы	Дата проведения	Ответственные
Проведение онлайн конкурсов и викторин на платформах Учи.ру, ИНФОРУК и других образовательных платформах	1-4	По графику	Классные руководители
Предметная Неделя: «Занимательные науки» викторины, конкурсы, видео презентации	1-4	Ноябрь апрель	Классные руководители
Согласно индивидуальным планам учителей начальных классов			
Модуль «Классное руководство»			
Мероприятие	Классы	Дата проведения	Ответственные

Знакомство с классами	1	Август-сентябрь	Классные руководители
Составление социальных паспортов класса	1-4 класс	Сентябрь-октябрь	Классные руководители
Инструктажи по безопасности на дорогах, при пожаре, на воде, при гололеде.	1-4	По графику.	Классные руководители
Родительское собрание с родителями первоклассников Знакомство с Уставом школы, правилами распорядка школьной жизни.	1 класс	Сентябрь	Администрация школы, классные руководители
Планирование и участие в работе совещания классных руководителей школы	1-4	По графику	Классные руководители
Классный час «Боль Беслана», посвященный Дню солидарности в борьбе с терроризмом (03.09)	1-4	04.09	Классные руководители
Классный час, посвященный Международному дню глухих «Берегите слух!»	1-4	25.09	Классные руководители
Классный час «День народного единства»	1-4	03.11	Классные руководители
Классный час «Берегите зрение!». Международный день слепых	1-4	13.11	Классные руководители
Урок мужества ко Дню Неизвестного Солдата	1-4	04.12	Классные руководители
Единый урок «Права человека»	1-4	11.12	Классные руководители
Классный час «День Конституции Российской Федерации»	1-4	12.12	Классные руководители
Классный час «Жизнь на кончиках пальцев» ко Всемирному дню азбуки Брайля (04.01)	1-4	11.01	Классные руководители Замдиректора по ВР
Единый урок мужества, посвященный Дню полного освобождения Ленинграда от фашистской блокады (1944 год)	1-4	27.01	Классные руководители Замдиректора по ВР
Беседы, посвященные Дню памяти о россиянах, исполнявших служебный долг за пределами Отечества	1-4	15.02	Классные руководители Замдиректора по ВР
Классный час, посвященный Дню воссоединения Крыма и России	1-4	18.02	Классные руководители Замдиректора по ВР
День космонавтики. Гагаринский урок «Космос – это мы»	1-4	12.04	Классные руководители Замдиректора по ВР
Международный день борьбы за права инвалидов.	1-4	05.05	Классные руководители

Классный час «Мы разные, но мы равны»			Замдиректора по ВР
Согласно индивидуальным планам работы классных руководителей.			
Модуль «Работа с родителями или их законными представителями»			
Мероприятие	Классы	Дата проведения	Ответственные
Создание родительского комитета, планирование его работы	1-4	сентябрь	Администрация школы, классные руководители
– День отца;	1-4	Третье воскресенье октября:	Классные руководители, родительский комитет
Общешкольное родительское собрание	1-4	Октябрь, март	Директор школы
Дискуссионный клуб «Родительский лекторий», - обсуждение наиболее острых вопросов воспитания детей.	1-4	1 раз/четверть	Администрация, социальный педагог Классные руководители
Информационное оповещение через школьный сайт	1-4	В течение года	Администрация школы
Индивидуальные консультации по вопросам воспитания детей.	1-4	В течение года	Социальный педагог, психолог, классный руководитель
Совместные с детьми походы, экскурсии.	1-4	По плану классных руководителей	Классные руководители
Работа Совета профилактики с неблагополучными семьями по вопросам воспитания, обучения детей	1-4	По плану Совета	Соц педагог
Участие родителей в проведении общешкольных, классных мероприятий: «День знаний», «Новогодний праздник» «Мама, папа, я – отличная семья!», классные «огоньки» День победы, «Последний звонок» и др.	1-4	В течение года	Администрация школы, классные руководители
Индивидуальные планы классных руководителей			
Модуль «Внеурочная деятельность»			
Класс	Учитель	Название кружка	
1а	Вакулко Н.В.	Разговоры о важном	
1а	Вакулко Н.В.	Орлята России	
1а	Вакулко Н.В.	шахматы	
1а		ОФП	
1а	Смирнова Л.Ю.	Волшебная свирель	
1б	Рогалева Е.Р.	Разговор о важном	
1б		ОФП	
1б	Рогалева Е.Р.	Шахматы	
1б	Рогалева Е.Р.	Орлята России	
2а	Колосова Е.С.	Разговор о важном	
2а	Ржаницына	ОФП	

2а	О.В. Колосова Е.С.	Герои Вологодчины	
2а	Смирнова Л.Ю.	Волшебная свирель	
2б	Слученкова Т.А.	Разговор о важном	
2б	Ржаницына	ОФП	
2б	О.В. Слученкова Т.А.	Герои Вологодчины	
2в	Дроздецкая О.Ю.	Разговоры о важном	
2в	Дроздецкая О.Ю.	Умники и умницы	
2в	Ржаницына О.В.	ОФП	
3а	Кузьминская	Разговор о важном	
3а	Г.П.	Функциональная грамотность	
3а	Кузьминская	ОФП	
3а	Г.П. Рогов С.А Кузьминская Г.П.	Герои Вологодчины	
3б	Патокина И.С.	Разговор о важном	
3б	Патокина И.С.	Функциональная грамотность	
3б	Ржаницына О.В.	ОФП	
3б	Патокина И.С.	Истоки	
4а	Мазалева Т.А.	Разговор о важном	
4а	Мазалева Т.А.	Театральная студия «Калейдоскоп»	
4а		Истоки	
4а	Мазалева Т.А.	ОФП	
4а	Рогов С.А. Мазалева Т.А.	Функциональная грамотность	
4б	Теплякова	Разговор о важном	
4б	И.В.	Истоки	
4б		Функциональная грамотность	
4б	Макарова И.В.	Поваренок	
4б	Рогов С.А.	ОФП	
	Модуль «Самоуправление»		
Мероприятие	Классы	Дата проведения	Ответственные
Выборы лидеров, активов классов, распределение обязанностей.	1-4	сентябрь	Классные руководители
Работа в соответствии с обязанностями	1-4	В течение года	Классные руководители
Отчет перед классом о проведенной работе	1-4	Конец года	Классные руководители, Лидеры советов класса
	Модуль «Профориентация»		

Месячник профориентаций в школе: - конкурс рисунков, проект «Профессии моих родителей», викторина «Все профессии важны – выбирай на вкус!», беседы	1-4	январь	Учителя начальных классов
Экскурсия на конфетную фабрику «АТАГ»	1-4	апрель	Учителя начальных классов
Модуль «Общешкольные дела»			
Мероприятие	Классы	Дата проведения	Ответственные
1 сентября: День знаний; Торжественная линейка «Первый звонок»	1-4	1.09.	Заместитель директора по ВР
4 октября: День защиты животных; Благотворительные акции	1-4	4.10.	Классные руководители Волонтерский отряд
«Посвящение в первоклассники».	1-4	сентябрь	классные руководители
День учителя в школе: акция по поздравлению учителей, учителей-ветеранов педагогического труда, День самоуправления, концертная программа.	1-4	октябрь	Зам по ВР
Президентские состязания по ОФП	1-4	октябрь	Учителя физкультуры
«Золотая осень»: Конкурс рисунков. Праздник Осени. Конкурс поделок из природного и бросового материала.	1-4	октябрь	Классные руководители
Мероприятия месячника взаимодействия семьи и школы: выставка рисунков, фотографий, акции по поздравлению мам с Днем матери, конкурсная программа «Мама, папа, я – отличная семья!»,	1-4	ноябрь	классные руководители
День матери	1-4	ноябрь	Классные руководители
К Дню Героев Отечества «Час чтения былин о русских богатырях». Просмотр мультфильма.	1-2	9 декабрь	Классные руководители
«О героях былых времен», презентация о Александре Невском и Дмитрии Донском	3-4	9 декабрь	
Мероприятия месячника эстетического воспитания в школе. Новый год в школе: украшение кабинетов, оформление окон, конкурс рисунков, поделок, утренник.	1-4	декабрь	классные руководители
Час памяти «Блокада Ленинграда»	1-4	январь	классные руководители
Мероприятия месячника гражданского и патриотического воспитания: военно-патриотическая игра «Зарница»,	1-4	февраль	Заместитель директора по ВР, классные

«Веселые старты», фестиваль патриотической песни, акция по поздравлению пап и дедушек, мальчиков, конкурс рисунков, Уроки мужества.			руководители, учителя физкультуры
День науки в школе: защита проектов и исследовательских работ «Мудрый совок	1-4	март	Заместитель директора по УВР, классные руководители
8 Марта в школе: конкурс рисунков, акция по поздравлению мам, бабушек, девочек, утренник	1-4	март	классные руководители
Мероприятия месячника нравственного воспитания «Спешите делать добрые дела». Весенняя неделя добра	1-4	апрель	Заместитель директора по ВР, классные руководители
День космонавтики: конкурс рисунков	1-4	апрель	классные руководители
Экологическая акция «Бумажный бум»	1-4	апрель	Кл руководители
Итоговая выставка детского творчества	1-4	апрель	Заместитель директора по ВР, руководители кружков, классные руководители
День Победы: акции «Бессмертный полк», «С праздником, ветеран!», проект «Окна Победы»	1-4	май	Заместитель директора по ВР
Торжественная линейка «Последний звонок»	1-4	май	Заместитель директора по ВР
	Социальное партнерство		
Название мероприятия	Ответственный	Социальные партнеры	Дата проведения
Осенний кросс (школьный и городской этапы)	МОУ « СОШ №31»	Спортивные клубы города.	Сентябрь - октябрь
Выставка «Осенний букет»	МОУ « СОШ №31»	Дом детского творчества	Сентябрь- октябрь
Акция «Новогодняя игрушка своими руками»	МОУ « СОШ №31»	ДК « Речник»	Декабрь-январь
Рождественские, Ферапонтовские,Димитриевские чтения	МОУ « СОШ №31»	Митрополия , Северная Фиваида	Январь
Акция «Дарите книги с любовью»	МОУ « СОШ №31»	Родительская общественность	классные руководители
Волонтерское движение: акции милосердия, Велес	МОУ « СОШ		В течение года

экологические акции.	№31»		
Акция «Окна победы» «Георгиевская ленточка», «Подарок ветерану»	МОУ « СОШ №31»		Май
	Модуль «Внешкольные мероприятия»		
Название мероприятий	классы	Дата проведения	Ответственные
Посещение Вологодского краеведческого музея	1-4	По графику музея	Классные руководители, родители
Посещение кинотеатра В рамках проекта «Киноуроки»	1-4	В течение года	Классные руководители, родители
Посещение выездных мероприятий театральных представлений	1-4	По мере поступления заявок	Классные руководители, родители
Участие в фестивалях и конкурсах города	1-4	По графику	Классные руководители, родители
Модуль «Музей школы»			
Мероприятие	Классы	Дата проведения	Ответственные
Экскурсия по « Аэрокосмическому музею школы» (обзорная)	1-е	сентябрь	Руководитель музея
Встречи с интересными людьми	1-4	В течение года	Руководитель музея, классные руководители
Храмы нашего города в фотографиях	1-4	По графику	кл.руководитель
Модуль «Наша безопасность в наших руках»			
Мероприятие	Классы	Дата проведения	Ответственные
Пятиминутка здоровья –беседы о здоровом образе жизни	1-4	Еженедельно	Классные руководители
Физкультминутка	1-4	Ежедневно	Классные руководители
Открытие школьной спартакиады. Осенний День Здоровья	1-4	сентябрь	Учителя физкультуры
Мероприятия месячников безопасности и гражданской защиты детей (по профилактике ДДТТ, пожарной безопасности, экстремизма, терроризма, разработка схемы-маршрута «Дом-школа-дом», учебно-тренировочная эвакуация учащихся из здания)	1-4	сентябрь	Заместитель директора по ВР, классные руководители, руководитель ДЮП, отряда ЮИД, учитель ОБЖ
День правовой защиты детей.	1-4	ноябрь	Социальный педагог
«Декада борьбы с вредными привычками», открытые классные часы. Приглашение врачей и просмотр видеофильмов	1-4		

«Здоровое питание- не миф»- работа по программам внеурочной деятельности	1-4	По графику	Классные руководители
Беседы «Осторожно с огнем», «Вежливый пешеход», «Осторожно гололед», «Техника безопасности на воде, на солнце»	1-4	По графику	Классные руководители
Модуль «Школьное медиа»			
Размещение созданных детьми рассказов, стихов, сказок, репортажей на сайте школы в социальных сетях.	1-4	В течение года	Классные руководители
Видео-, фотосъемка классных мероприятий.	1-4	В течение года	Классные руководители
«День рождения только раз в году» - поздравление именинников школы	1-4	В течение года	Классные руководители
Поздравление победителей спортивных соревнований, конкурсов и фестивалей на сайте школы и в социальных сетях .	1-4	В течение года	Классные руководители
Модуль «Организация предметно-эстетической среды»			
Мероприятие	Классы	Дата проведения	Ответственные
Выставки рисунков, фотографий творческих работ, посвященных событиям и памятным датам	1-4	В течение года	Учитель ИЗО и классные руководители
Оформление классных уголков	1-4	В течение года	Классные руководители
Трудовые десанты по уборке территории школы	1-4	В течение года	Классные руководители
Уход за растениями в кабинетах и клумбах школы	1-4	В течение года	Классные руководители
Оформление стендов, кабинетов, коридоров школы к различным праздникам	1-4	В течение года	Классные руководители
Экскурсии, походы			
мероприятия	Классы	Ориентировочная дата проведения	Ответственные
Посещение выездных представлений театров в школе	1-4	В течение года	Классные руководители
Посещение концертов в филармонии	1-4	В течение года	Классные руководители
Сезонные экскурсии в природу	1-4	По плану классного руководителя	Классные руководители
Поход классом в кино	1-4	По плану классного руководителя.	Классные руководители
Экскурсии в музеи, пожарную часть, предприятия	1-4	По плану классного	Классные руководители

		руководител я	
Экскурсия в краеведческий музей на передвижные выставки	1-4	май	Классные руководители
Туристические походы «В поход за здоровьем»	1-4	май	Классные руководители

		проведения	
Поднятие флага Росси и исполнение гимна России. Изучение государственной символики Российской Федерации	1-4	еженедельно	Советники, классные руководители, заместитель директора по ВР
Праздник первого звонка День знаний. Урок патриотизма.	1-4	1.09.23	Заместитель директора по ВР, организатор, советник, классные руководители 1 - 4 классов
День солидарности в борьбе с терроризмом «Мы помним Беслан».	1-4	3.09.23	классные руководители 1-11 класс и 1 дополнительный
Мероприятия месячников безопасности и гражданской защиты детей (по профилактике ДДТ, пожарной безопасности, экстремизма, терроризма, разработка схемы-маршрута «Дом-школа-дом», учебно-тренировочная эвакуация учащихся из здания)	1-4	сентябрь	Заместитель директора по ВР, классные руководители, педагог-организатор, отряд ЮИД, учитель ОБЖ
«Посвящение в первоклассники».	1-4	сентябрь	Классные руководители
Осенний День Здоровья «Осенний кросс»	1-4	16.09.23	Учитель физкультуры
Праздничный концерт «Поздравить вас- большая честь»	1-4	01.10.23	Заместитель директора по ВР, педагог- организатор, УсШ
День учителя в школе: акция по поздравлению учителей, концертная программа «Наши любимые учителя»	1-4	03.10.23	Педагоги-организаторы, Заместитель директора по ВР

День единых действий РДШ 5 октября День учителя Проект "день ученического самоуправления": ✓ День самоуправления ✓ День ученического самоуправления	1-4	октябрь	Советники по воспитанию
День отца в России «Папина профессия» фотозона	1-4	16.10.23	Классные руководители
Международный день Школьных библиотек. Экскурсия в школьную библиотеку.	1-4	25.10.23	Классные руководители, Библиотекарь
«Школьный звездопад» (таланты школьников)	1-4	26-27.10.23	Педагоги-организаторы
Урок толерантности «Все мы разные, но мы вместе» Квест «Дорогами толерантности»	1-4	03.11.23	Педагог-организатор, советники по воспитанию
Декада правовой помощи детям «Мой выбор».	1-4	13-20 ноября	Классные руководители 1 - 4 классов, родительский комитет
День матери России «Акция открытка маме!»	1-4	20- 24 ноября	Советник, классные руководители
День единых действий РДШ Всемирный День матери Акция "Подари улыбку маме"	1 -11	25.11.23	Советник, организатор. Лидеры РДШ
Единый день профилактики вредных привычек	1 - 4	28.11.23	Советник, социальный педагог, психолог. Классные руководители 1 - 11 класс и 1 дополнительный
День неизвестного солдата	1-4	01.12.23	Педагог-организатор, советники по воспитанию
День Героев Отечества	1-4	09.12.23	Советник, педагогги-организаторы
Подготовка творческих групп для реализации проекта <i>"Новый год к нам мчится!"</i>	1 - 4	декабрь	Организатор. Классные руководители 1 - 4 классов, советник.
Новый год в школе: Изготовление новогоднего оформления	1-4	декабрь	классные руководители

Новогодние представления «Новогодняя сказка» Новогодние утренники и вечера.	1-4	декабрь	педагог-организатор, Ученический совет Школы Зам.директора по ВР Организатор. Советник. Классные руководители 1 - 4 классов
День полного освобождения Ленинграда от фашистской	1-4	январь	Библиотека, классные руководители

Неделя здоровья и спорта: - «Супер-навигатор» - «Папа, мама, я - спортивная семья» - лыжные эстафеты, зимние эстафеты	1-4	12- 17 февраля	Учитель физкультуры, классные руководители
Мероприятия ко Дню Защитника Отечества	1-4	20- 23 февраля	Педагог-организатор, классные руководители, Ученический совет Школы
Чествуем писателей Вологодчины	1-4	март	Библиотекарь
Концерт ко Дню 8 Марта в школе.	1-4	7 марта	Педагог-организаторы,
«Масленичные забавы» (игровая программа)	1-4	11-17 марта	Педагог-организатор, классные руководители, Ученический совет Школы
Мероприятия месячника нравственного воспитания «Спешите делать добрые дела». Весенняя неделя добра. Благотворительная ярмарка	1-4	Конец марта	УСШ
Экологическая акция «Бумажный бум», сбор макулатуры	1-4	В течение года	Заместитель директора по ВР
КВЕСТ-Игра «ПДД»	1-4	3 апреля	Классные руководители 1 - 4 классов
День космонавтики: библиотечные уроки	1-4	апрель	Педагог-организатор, классные руководители
Участие в выставке «Вот и стали мы на год взрослей»	1-4	Конец апреля	Классные руководители 1 - 4 классов
День единых действий РДШ 1 мая Праздник весны и труда	1-4	1 мая	Классные руководители 1 - 4 классов

День Победы: акции «Бессмертный полк», «С праздником, ветеран!».	1-4	май	Заместитель директора по ВР, педагог- организатор
Торжественная линейка «Последний звонок»	1-4	май	Заместитель директора по ВР
Церемония награждения «Признание»	1-4	май	Заместитель директора по ВР
Организация летнего труда и	1-4	июнь	Заместитель директора

отдыха: Пришкольный лагерь "Солнышко"			по УВР, Классные руководители 1-4 классов.
---------------------------------------	--	--	---

Классное руководство

(согласно индивидуальным планам работы классных руководителей)

Заседание МО классных рук-ей	1-4	30 августа	Замдиректора по УВР
Планирование воспитательной работы классов на 2023-2024 уч	1-4	До 15 сентября	Классные руководители
Проведение классных часов	1-4	раз в неделю	Классные руководители
Организация занятости учащихся во внеурочное время в кружках, секциях, клубах ДОП	1-4	До 15 сентября	Классные руководители
Проведение социометрии в классе	1-4	До 15 сентября	Классные руководители
Оформление классных уголков	1-4	До 15 сентября	Классные руководители
Сбор информации о кандидатах на стенд «Гордость школы»	1-4	До 17 мая	Замдиректора по УВР
Анализ ВР с классом за уч. год	1-4	До 10 июня	Классные руководители
Организация летней занятости учащихся	1-4	Май-июнь	Классные руководители

Курсы внеурочной деятельности

(согласно утвержденному расписанию внеурочной деятельности)

Название курса	Классы	Количество часов в неделю	Ответственные
«Разговоры о важном»	1-4	1	Учителя 1-4 классов
«Подвижные игры»	1-4	1	Учителя 1-4 классов
«Азбука финансовой грамотности»	1-4	1	Учителя 1-4 классов
«В мире профессий»	1-4	1	Учителя 1-4 классов
«Азбука истоков»	1	1	Учителя 1 класс и 1 дополнительный

«Шахматы»	1	1	Кошельков В.В.
Урочная деятельность (согласно индивидуальным планам работы учителей)			
Самоуправление			
Дела, события, мероприятия	Классы	Ориентировочное время проведения	Ответственные
Выборы лидеров, активов классов, распределение обязанностей.	1-4	сентябрь	Классные руководители
Работа в соответствии с обязанностями	1-4	В течение года	Классные руководители
Отчет перед классом о проведенной работе	1-4	май	Классные руководители
Взаимодействие с родителями (законными представителями) обучающихся			
Дела, события, мероприятия	Классы	Ориентировочное время проведения	Ответственные
Участие родителей в проведении общешкольных, классных мероприятий: «Бумажный бум», «Подари книгу», «Бессмертный полк», новогодний утренник, «Мама, папа, я – спортивная семья!», классные «огоньки» и др.	1-4	В течение года	Заместитель директора по ВР, педагог-организатор, классные руководители
Общешкольное родительское собрание	1-4	Сентябрь, февраль	Директор школы
Педагогическое просвещение родителей по вопросам воспитания детей	1-4	1 раз/четверть	Классные руководители
Информационное оповещение через школьный сайт	1-4	В течение года	Зам. директора по ВР
Индивидуальные консультации	1-4	В течение года	Классные руководители
Совместные с детьми походы, экскурсии.	1-4	По плану классных руководителей	Классные руководители
Работа Совета профилактики с неблагополучными семьями по вопросам воспитания, обучения детей	1-4	По плану Совета	Председатель Совета
Организация предметно-пространственной среды			

		Ориентировочное	
Дела, события, мероприятия	Классы	время проведения	Ответственные
Выставки рисунков, фотографий творческих работ, посвященных событиям и памятным датам	1-4	В течение года	Педагог-организатор
Оформление классных уголков	1-4	В течение года	Классные руководители
Трудовые десанты по уборке территории школы	1-4	В течение года	Классные руководители
Праздничное украшение кабинетов, окон кабинета	1-4	В течение года	Классные руководители
Профориентация			
Дела, события, мероприятия	Классы	Ориентировочное время проведения	Ответственные
Месячник профориентаций в школе: - конкурс рисунков, викторина «Все профессии важны – выбирай на вкус!», беседы	1-4	январь	классные руководители
Профессии наших мам	1-4	март	Классные руководители
Экскурсии «Вот здесь работает моя мама, а здесь мой папа!»	3-4	апрель	Классные руководители
Предприятия нашего микрорайона	1-2	апрель	Классные руководители
Профилактика и безопасность			
Учебная эвакуация «Угроза теракта»	1-4	Начало сентября	Заместитель директора по АХР, Директор школы классные руководители
Беседы инспектора ГИБДД	1-4	Октябрь, март	Зам. директора по УВР Социальный педагог
Неделя правовых знаний	1-4	Ноябрь, апрель	Классные руководители, учителя истории
Совет профилактики отклоняющегося поведения	1-4	В течение года	Социальные педагоги
Индивидуальные беседы с учащимися находящимися на	1-4	В течение года	Зам. директора по УВР Социальный педагог

внутришкольном учете			Классные руководители
Профилактика буллинга	1-4	В течение года	Социальные педагоги, классные руководители
Профилактика безопасного поведения на каникулах. Инструктажи по ПДД, ППБ, поведение на ж/д транспорте, на водоемах и т.п.	1-4	Конец четверти	Классные руководители
Внешкольные мероприятия			
Внешкольные тематические мероприятия воспитательной направленности, организуемые педагогами по изучаемым в образовательной организации учебным предметам, курсам, модулям	1-4	В течение года	Классные руководители Учителя-предметники
Экскурсии, походы выходного дня (в музей, картинную галерею, технопарк, на предприятие и другое), организуемые в классах классными руководителями, в том числе совместно с родителями (законными представителями)	1-4	В течение года	Классные руководители
Социальное партнерство			
Участие представителей организаций-партнеров, в том числе в соответствии с договорами о сотрудничестве, в проведении отдельных мероприятий в рамках рабочей программы воспитания и календарного плана воспитательной работы	1-4	В течение года	Зам. директора по УВР
Участие представителей организаций-партнеров в проведении отдельных уроков, внеурочных занятий, внешкольных мероприятий	1-4	В течение года	Зам. директора по УВР
соответствующей тематической направленности;			
Детские общественные объединения			
Дела, события, мероприятия	Классы	Ориентировочное время проведения	Ответственные

Грудовая акция «Школьный двор»	1-4	октябрь	Педагог-организатор
Социально-благотворительная акция «Помощь бездомным животным», «Покормите птиц зимой».	1-4	октябрь	Педагог-организатор
Благотворительная акция «Сладкий подарок»	1-4	декабрь	Педагог-организатор
Акция «Дарите книги с любовью»	1-4	март	Библиотекарь
Весенняя Неделя Добра (ряд мероприятий, осуществляемых каждым классом: «Чистый город - чистая планета», «Памяти павших», «Посади дерево», «Подарок другу», «Здоровая перемена» и др.)	1-4	апрель	Педагог-организатор
Участие в проектах и акциях РДШ	1-4	В течение года	Заместитель директора по ВР, педагог- организатор
Школьные медиа			
Дела, события, мероприятия	Классы	Ориентировочное время проведения	Ответственные
Размещение созданных детьми рассказов, стихов, сказок, репортажей на страницах школьного сайта и в социальных сетях ВК	1-4	В течение года	Классные руководители
Видео-, фотосъемка классных мероприятий.	1-4	В течение года	Классные руководители

Характеристика условий реализации адаптированной программы начального общего образования для обучающихся с ЗПР (вариант 7.2)

4.1. Общесистемные требования

Система условий реализации АООП НОО ЗПР, созданная в образовательной организации, направлена на:

- достижение обучающимися планируемых результатов освоения программы начального общего образования, в том числе адаптированной;
- развитие личности, её способностей, удовлетворение образовательных потребностей и интересов, самореализацию обучающихся, в том числе одарённых, через организацию урочной и внеурочной деятельности, социальных практик, включая общественно полезную деятельность, профессиональные пробы, практическую подготовку, использование возможностей организаций дополнительного образования и социальных партнёров;
- формирование функциональной грамотности обучающихся (способности решать учебные задачи и жизненные проблемные ситуации на основе сформированных предметных, метапредметных и универсальных способов деятельности), включающей овладение

ключевыми навыками, составляющими основу дальнейшего успешного образования и ориентацию в мире профессий;

- формирование социокультурных и духовно-нравственных ценностей обучающихся, основ их гражданской ответственности, российской гражданской идентичности;
- индивидуализацию процесса образования посредством проектирования и реализации индивидуальных учебных планов, обеспечения эффективной самостоятельной работы обучающихся при поддержке педагогических работников;
- участие обучающихся, родителей (законных представителей) несовершеннолетних обучающихся и педагогических работников в проектировании и развитии программы начального общего образования и условий её реализации, учитывающих особенности развития и возможности обучающихся;
- включение обучающихся в процессы преобразования социальной среды (класса, школы), формирования у них лидерских качеств, опыта социальной деятельности, реализации социальных проектов и программ при поддержке педагогических работников;
- формирование у обучающихся первичного опыта самостоятельной образовательной, общественной, проектной, учебно-исследовательской, спортивно-оздоровительной и творческой деятельности;
- формирование у обучающихся экологической грамотности, навыков здорового и безопасного для человека и окружающей его среды образа жизни;
- использование в образовательной деятельности современных образовательных технологий, направленных в том числе на воспитание обучающихся и развитие различных форм наставничества;
- обновление содержания программы начального общего образования, методик и технологий её реализации в соответствии с динамикой развития системы образования, запросов обучающихся, родителей (законных представителей) несовершеннолетних обучающихся с учётом национальных и культурных особенностей субъекта Российской Федерации;
- эффективное использование профессионального и творческого потенциала педагогических и руководящих работников организации, повышения их профессиональной, коммуникативной, информационной и правовой компетентности;
- эффективное управление организацией с использованием ИКТ, современных механизмов финансирования реализации программ начального общего образования.

При реализации программы каждому обучающемуся, родителям (законным представителям) несовершеннолетнего ребенка в течение всего периода обучения обеспечен доступ к информационно-образовательной среде школы.

Информационно-образовательная среда обеспечивает:

- доступ к учебным планам, рабочим программам учебных предметов, учебных курсов (в том числе внеурочной деятельности), учебных модулей, изданиям и образовательным ресурсам, указанных в рабочих программах учебных предметов, учебных курсов (в том числе внеурочной деятельности), учебных модулей, информации о ходе образовательного процесса, результатах промежуточной и итоговой аттестации обучающихся;
- доступ к информации о расписании проведения учебных занятий, процедурах и критериях оценки результатов обучения.

Доступ к информационным ресурсам информационно-образовательной среды школы обеспечивается в том числе посредством информационно- телекоммуникационной сети «Интернет» через официальный сайт МОУ «СОШ №31»

4.2. Кадровые условия реализации адаптированной программы начального общего образования для обучающихся с ЗПР (вариант 7.2)

Для реализации адаптированной программы начального общего образования для обучающихся с ЗПР (вариант 7.2) МОУ «СОШ №31» укомплектована кадрами, имеющими необходимую квалификацию для решения задач, связанных с достижением целей и задач образовательной деятельности.

Обеспеченность кадровыми условиями включает в себя:

- укомплектованность школы педагогическими, руководящими и иными работниками;

- уровень квалификации педагогических и иных работников образовательной организации, участвующих в реализации основной образовательной программы и создании условий для её разработки и реализации;
- непрерывность профессионального развития педагогических работников образовательной организации, реализующей образовательную программу начального общего образования.

Укомплектованность образовательной организации педагогическими, руководящими и иными работниками характеризуется замещением 100 % вакансий, имеющих в соответствии с утверждённым штатным расписанием.

Уровень квалификации педагогических и иных работников образовательной организации, участвующих в реализации основной образовательной программы и создании условий для её разработки и реализации, характеризуется наличием документов о присвоении квалификации, соответствующей должностным обязанностям работника.

Уровень квалификации педагогических и иных работников образовательной организации, участвующих в реализации основной образовательной программы и создании условий для её разработки и реализации, характеризуется также результатами аттестации — квалификационными категориями.

Профессиональное развитие и повышение квалификации педагогических работников.

Основным условием формирования и наращивания необходимого и достаточного кадрового потенциала образовательной организации является обеспечение адекватности системы непрерывного педагогического образования происходящим изменениям в системе образования в целом.

Непрерывность профессионального развития педагогических и иных работников образовательной организации, участвующих в разработке и реализации основной образовательной программы начального общего образования, характеризуется долей работников, повышающих квалификацию не реже 1 раза в 3 года.

В ходе реализации основной образовательной программы предполагается оценка качества и результативности деятельности педагогических работников с целью коррекции их деятельности, а также определения стимулирующей части фонда оплаты труда.

Ожидаемый результат повышения квалификации — профессиональная готовность работников образования к реализации ФГОС начального общего образования:

- обеспечение оптимального вхождения работников образования в систему ценностей современного образования;
- освоение системы требований к структуре основной образовательной программы, результатам её освоения и условиям реализации, а также системы оценки итогов образовательной деятельности обучающихся;

— овладение учебно-методическими и информационно-методическими ресурсами, необходимыми для успешного решения задач ФГОС начального общего образования обучающихся с ОВЗ.

Одним из важнейших механизмов обеспечения необходимого квалификационного уровня педагогических работников, участвующих в разработке и реализации основной образовательной программы начального общего образования, является система методической работы, обеспечивающая сопровождение деятельности педагогов на всех этапах реализации требований ФГОС начального общего образования обучающихся с ОВЗ.

Актуальные вопросы реализации программы начального общего образования рассматриваются методическими объединениями, действующими в образовательной организации, а также методическими и учебно-методическими объединениями в сфере общего образования, действующими на муниципальном и региональном уровнях.

Педагогическими работниками образовательной организации системно разрабатываются методические темы, отражающие их непрерывное профессиональное развитие.

5.3. Психолого-педагогические условия реализации адаптированной основной общеобразовательной программы начального общего образования для обучающихся с ЗПР (вариант 7.2)

Психолого-педагогические условия, созданные в МОУ «СОШ №31», обеспечивают исполнение

требований ФГОС НОО обучающихся с ОВЗ к психолого- педагогическим условиям реализации основной образовательной программы начального общего образования, в частности:

- 1) обеспечивают преемственность содержания и форм организации образовательной деятельности при реализации образовательных программ начального, основного и среднего общего образования;
- 2) способствуют социально-психологической адаптации обучающихся к условиям образовательной организации с учётом специфики их возрастного психофизиологического развития, включая особенности адаптации к социальной среде;
- 3) способствуют формированию и развитию психолого-педагогической компетентности работников образовательной организации и родителей (законных представителей) несовершеннолетних обучающихся;
- 4) обеспечивают профилактику формирования у обучающихся девиантных форм поведения, агрессии и повышенной тревожности.

В МОУ «СОШ №31» психолого-педагогическое сопровождение реализации программы начального общего образования осуществляется квалифицированными специалистами.

В процессе реализации адаптированной основной общеобразовательной программы начального общего образования ЗПР (вариант 7.2) образовательной организацией обеспечивается психолого-педагогическое сопровождение участников образовательных отношений посредством системной деятельности и отдельных мероприятий, обеспечивающих:

- формирование и развитие психолого-педагогической компетентности всех участников образовательных отношений;
- сохранение и укрепление психологического благополучия и психического здоровья обучающихся;
- поддержка и сопровождение детско-родительских отношений;
- формирование ценности здоровья и безопасного образа жизни;
- дифференциация и индивидуализация обучения и воспитания с учётом особенностей когнитивного и эмоционального развития обучающихся;
- мониторинг возможностей и способностей обучающихся, выявление, поддержка и сопровождение одарённых детей;
- создание условий для последующего профессионального самоопределения;
- формирование коммуникативных навыков в разновозрастной среде и среде сверстников;
- поддержка детских объединений, ученического самоуправления;
- формирование психологической культуры поведения в информационной среде;
- развитие психологической культуры в области использования ИКТ.

Психолого-педагогическая поддержка участников образовательных отношений реализуется дифференцированно, на уровне образовательной организации, классов, групп, а также на индивидуальном уровне.

В процессе реализации основной образовательной программы используются такие формы психолого-педагогического сопровождения, как:

- диагностика, направленная на определение особенностей статуса обучающегося, которая может проводиться на этапе перехода обучающегося на следующий уровень образования и в конце каждого учебного года

(краткое описание диагностических процедур, методик, графика проведения — при наличии);

- консультирование педагогов и родителей (законных представителей), которое осуществляется педагогическим работником и психологом с учётом результатов диагностики, а также администрацией образовательной организации

(расписание консультаций и сотрудников, уполномоченных их проводить);

- профилактика, экспертиза, развивающая работа, просвещение, коррекционная работа, осуществляемая в течение всего учебного времени *(план-график проведения мероприятий — при наличии).*

Медико - психолого-педагогическое сопровождение

С целью поддержки здоровья, сокращения сроков адаптации к требованиям Школы, формирования здорового микроклимата в классном коллективе обучающиеся начальных классов обеспечиваются в Школе необходимой медико- психологической помощью (учитель– логопед, педагог-психолог, медицинский работник, социальный педагог) по согласию родителей (законных представителей). Оказание консультативной и методической помощи родителям (законным представителям) детей по медицинским, социальным, правовым и другим вопросам.

Осуществление индивидуально ориентированной психолого-медико- педагогической помощи детям с ограниченными возможностями здоровья с учётом особенностей психического и (или) физического развития, индивидуальных возможностей детей в соответствии с Планом профилактических и реабилитационных мероприятий и школьной Программой развития социально- психологического сопровождения детей – инвалидов в МОУ «СОШ №31».

Работа **педагога-психолога** организуется по трем основным направлениям:

1. *Диагностическая работа*, которая реализуется в психологическом мониторинге и позволяет изучать динамику развития учащихся;
2. *Коррекционно-развивающая работа*, которая и позволяет оказать помощь детям (по запросу родителей, педагогов), имеющим проблемы в обучении и развитии, создать благоприятные психолого-педагогические условия для успешной школьной адаптации учащихся;
3. *Консультативно - просветительская работа*, которая тесно связана с работой методического объединения учителей начальных классов, способствует построению вектора образовательного маршрута и позволяет поддерживать преемственность между начальным и средним звеном обучения.

Деятельность **социального педагога** направлена на решение проблем социального развития учащегося:

1. Взаимодействие с классными руководителями в целях координации действий с определенными группами учащихся (с ограниченными возможностями здоровья, из многодетных, опекаемых, малообеспеченных, неполных, асоциальных семей).
2. Предупреждения конфликтных ситуаций.
3. Учет педагогически и социально неблагополучных семей в целях координации их последующей работы по выправлению ситуации.
4. Взаимодействие с государственными учреждениями, социальными службами, общественными организациями и частными лицами на случай оказания необходимой помощи социально незащищённым учащимся (органы опеки и попечительства, страховыми компаниями и др.).

Деятельность **медицинского работника** заключается в выявлении состояния физического и психического здоровья обучающихся. Изучение медицинской документации. Изменения в физическом развитии (рост, вес и т. д.). Утомляемость. Выполнение санитарно-эпидемиологических требований к условиям и организации обучения в школе.

Способы организации медико-психолого-педагогической диагностики

1. Обеспечение преемственности.

При переходе обучающихся на следующий уровень общего образования проводится диагностика развития познавательных процессов выпускников начальной школы

№	Познавательные процессы	Методика	Автор методики
1	Память зрительная	и «Заучивание 10 слов»	А. Р. Лурия

1. В начале учебного года (октябрь-ноябрь) педагогом-психологом проводится диагностика с использованием «Анкеты для оценки уровня школьной мотивации и адаптации учащихся» (автор - Лусканова Н.Г.) и наблюдений педагогов с использованием анкеты для учителя «Адаптация учащихся к школе» (автор – Хасанов А. Е.).
2. Классные руководители на основе полученных результатов планируют
 - методы и приемы работы с учащимися на уроках,
 - выбор технологии,

- работу с родителями, тематику индивидуальных и групповых бесед с родителями (посещение семей, родительские собрания, консультации и т.д.)
- индивидуальная работа с детьми, имеющими трудности адаптации и низкую школьную мотивацию.

3. Для профилактики дезадаптации, корректировки отношений в коллективе проводится промежуточная диагностика (социометрия) сформированности детского коллектива и школьной мотивации (по методике Н. Г. Лускановой). 4. Диагностическая работа учителя обеспечивает своевременное выявление детей с проблемами в обучении на всех этапах учебной деятельности.

5. По запросу педагогов, родителей осуществляется индивидуальная психолого-педагогическая диагностика выявления проблем обучения, воспитания и развития личности учащихся по указанным в таблице методикам

8. Анкетирование родителей по необходимости (выявление социальных, психологических, медицинских проблем ребенка).

5.4. Финансово-экономические условия реализации адаптированной основной общеобразовательной программы начального общего образования ЗПР (вариант 7.2)

Финансовое обеспечение реализации адаптированной основной общеобразовательной программы начального общего образования ЗПР (вариант 7.2) опирается на исполнение расходных обязательств, обеспечивающих государственные гарантии прав на получение общедоступного и бесплатного начального общего образования. Объём действующих расходных обязательств отражается в государственном задании образовательной организации.

Государственное задание устанавливает показатели, характеризующие качество и (или) объём (содержание) государственной услуги (работы), а также порядок её оказания (выполнения).

Норматив затрат на реализацию основной общеобразовательной программы начального общего образования — гарантированный минимально допустимый объём финансовых средств в год в расчёте на одного обучающегося, необходимый для реализации основной общеобразовательной программы начального общего образования, включая:

- расходы на оплату труда работников, участвующих в разработке и реализации основной общеобразовательной программы начального общего образования;
- расходы на приобретение учебников и учебных пособий, средств обучения;
- прочие расходы (за исключением расходов на содержание зданий и оплату коммунальных услуг, осуществляемых из местных бюджетов).

Органы местного самоуправления вправе осуществлять за счёт средств местных бюджетов финансовое обеспечение предоставления начального общего образования муниципальными общеобразовательными организациями в части расходов на оплату труда работников, реализующих образовательную программу начального общего образования, расходов на приобретение учебников и учебных пособий, средств обучения, игр, игрушек сверх норматива финансового обеспечения, определённого субъектом Российской Федерации.

Образовательная организация самостоятельно принимает решение в части направления и расходования средств муниципального задания. И самостоятельно определяет долю средств, направляемых на оплату труда и иные нужды, необходимые для выполнения муниципального задания, придерживаясь при этом принципа соответствия структуры направления и расходования бюджетных средств структуре норматива затрат на реализацию основной общеобразовательной программы начального общего образования (заработная плата с начислениями, прочие текущие расходы на обеспечение материальных затрат, непосредственно связанных с учебной деятельностью общеобразовательных организаций).

Нормативные затраты на оказание муниципальных услуг включают в себя затраты на оплату труда педагогических работников с учётом обеспечения уровня средней заработной платы педагогических работников за выполняемую ими учебную и другую работу, определяемого в соответствии с Указами Президента Российской Федерации, нормативно-правовыми актами Правительства Российской Федерации, органов государственной власти субъектов Российской Федерации, органов местного самоуправления. Расходы на оплату труда педагогических работников муниципальных общеобразовательных организаций, включаемые органами государственной власти субъектов

Российской Федерации в нормативы финансового обеспечения, не могут быть ниже уровня, соответствующего средней заработной плате в соответствующем субъекте Российской Федерации, на территории которого расположены общеобразовательные организации.

В связи с требованиями ФГОС НОО при расчёте регионального норматива учитываются затраты рабочего времени педагогических работников образовательных организаций на урочную и внеурочную деятельность.

Формирование фонда оплаты труда образовательной организации осуществляется в пределах объёма средств образовательной организации на текущий финансовый год, установленного в соответствии с нормативами финансового обеспечения, определёнными органами государственной власти субъекта Российской Федерации, количеством обучающихся, соответствующими поправочными коэффициентами (при их наличии) и локальным нормативным актом образовательной организации, устанавливающим положение об оплате труда работников образовательной организации.

Размеры, порядок и условия осуществления стимулирующих выплат определяются локальными нормативными актами образовательной организации. В локальных нормативных актах о стимулирующих выплатах определены критерии и показатели результативности и качества деятельности образовательной организации и достигнутых результатов, разработанные в соответствии с требованиями ФГОС к результатам освоения основной общеобразовательной программы начального общего образования. В них включаются: динамика учебных достижений обучающихся, активность их участия во внеурочной деятельности; использование педагогическими работниками современных педагогических технологий, в том числе здоровьесберегающих; участие в методической работе, распространение передового педагогического опыта; повышение уровня профессионального мастерства и др.

Образовательная организация самостоятельно определяет:

- соотношение базовой и стимулирующей частей фонда оплаты труда;
- соотношение фонда оплаты труда руководящего, педагогического, инженерно-технического, административно-хозяйственного, производственного, учебно-вспомогательного и иного персонала;
- соотношение общей и специальной частей внутри базовой части фонда оплаты труда;
- порядок распределения стимулирующей части фонда оплаты труда в соответствии с региональными и муниципальными нормативными правовыми актами.

В распределении стимулирующей части фонда оплаты труда учитывается мнение коллегиальных органов управления образовательной организации (например, Общественного совета образовательной организации), выборного органа первичной профсоюзной организации.

Календарный учебный график реализации основной общеобразовательной программы, примерные условия образовательной деятельности, включая примерные расчёты нормативных затрат оказания государственных услуг по реализации основной общеобразовательной программы разрабатываются в соответствии с Федеральным законом № 273-ФЗ «Об образовании в Российской Федерации» (ст. 2, п. 10).

Финансовое обеспечение оказания государственных услуг осуществляется в пределах бюджетных ассигнований, предусмотренных образовательной организацией на очередной финансовый год.

5.5. Учебно-методические условия реализации адаптированной основной общеобразовательной программы начального общего образования ЗПР (вариант 7.2)

В соответствии с требованиями ФГОС НОО реализация программы начального общего образования обеспечивается современной информационно-образовательной средой.

Под **информационно-образовательной средой (ИОС)** образовательной организации понимается открытая педагогическая система, включающая разнообразные информационные образовательные ресурсы, современные информационно-коммуникационные технологии, способствующие реализации требований ФГОС.

Основными компонентами ИОС являются:

- учебно-методические комплекты по всем учебным предметам на языках обучения, определённых учредителем образовательной организации;
- учебно-наглядные пособия (печатные средства демонстрационные и раздаточные, экранно-звуковые средства, мультимедийные средства);
- фонд дополнительной литературы (детская художественная и научно-популярная

литература, справочно-библиографические и периодические издания).

Образовательной организацией применяются информационно-коммуникационные технологии (ИКТ), в том числе с использованием электронных образовательных ресурсов и ресурсов Интернета. Функционирование ИОС требует наличия в образовательной организации технических средств и специального оборудования.

Информационно-коммуникационные средства и технологии обеспечивают:

- достижение личностных, предметных и метапредметных результатов обучения при реализации требований ФГОС НОО;
- формирование функциональной грамотности;
- доступ к учебным планам, рабочим программам учебных предметов, курсов внеурочной деятельности;
- доступ к электронным образовательным источникам, указанным в рабочих программах учебных предметов, с целью поиска и получения информации (учебной и художественной литературе, коллекциям медиаресурсов на съёмных дисках, контролируемым ресурсам локальной сети и Интернета);
- организацию учебной и внеурочной деятельности, реализация которых предусмотрена с применением электронного обучения, с использованием электронных пособий (обучающих компьютерных игр, тренажёров, моделей с цифровым управлением и обратной связью);
- реализацию индивидуальных образовательных планов, осуществление самостоятельной образовательной деятельности обучающихся при поддержке педагогических работников;
- включение обучающихся в проектно-конструкторскую и поисково-исследовательскую деятельность;
- проведение наблюдений и опытов, в том числе с использованием специального и цифрового оборудования;
- фиксацию и хранение информации о ходе образовательного процесса;
- проведение массовых мероприятий, досуга с просмотром видеоматериалов, организацию театрализованных представлений, обеспеченных озвучиванием и освещением;
- взаимодействие между участниками образовательного процесса, в том числе синхронное и (или) асинхронное взаимодействие посредством локальной сети и Интернета;
- формирование и хранение электронного портфолио обучающегося.

При работе в ИОС должны соблюдаться правила информационной безопасности при осуществлении коммуникации в школьных сообществах и мессенджерах, поиске, анализе и использовании информации в соответствии с учебной задачей, предоставлении персональных данных пользователей локальной сети и Интернета. Образовательной организацией определяются необходимые меры и сроки по формированию компонентов ИОС для реализации принятых рабочих программ начального общего образования в соответствии с требованиями ФГОС НОО.

IV Оценочные материалы

1 класс

Код раздела	Код проверяемого элемента	Проверяемые элементы содержания
1	Фонетика, орфоэпия (элементарные сведения)	
	1.1	Звуки речи; гласные и согласные звуки
	1.2	Ударение в слове; гласные ударные и безударные
	1.3	Твёрдые и мягкие согласные звуки
	1.4	Звонкие и глухие согласные звуки
	1.5	Слог; ударный слог; слогораздел (простые случаи, без стечения согласных)

1.6	Произношение звуков и сочетаний звуков в словах соответствии с нормами современного русского литературного языка
2	Графика и орфография
2.1	Звук и буква
2.2	Обозначение на письме мягкости согласных звуков буквами е, ё, ю, я, и
2.5	Раздельное написание слов в предложении
2.6	Употребление прописной буквы в начале предложения и в именах собственных (в именах и фамилиях людей, кличках животных)
2.8	Перенос слов
4.4	Знаки препинания конца предложения: точка, вопросительный и восклицательный знаки

Контрольная работа . 1 класс

Диктант

Наш кот

Жил у нас кот. Звали кота Барс. Кот дружил с ёжиком. Добрый был кот. Все любили кота за добрый нрав.

Грамматические задания

1 вариант

- 1) Найди в 3 предложении слово-название действия и подчеркни его.
- 2) Прочитай слова:
Лес, туча, лето, акула.
- Подчеркни буквы мягких согласных звуков.
- Раздели эти слова на слоги, поставь знак ударения. 2

вариант

- 1) Найди в 4 предложении слово-название предмета и подчеркни его.
- 2) Прочитай слова:
Туча, небо, конь, ягода.
- Подчеркни буквы мягких согласных звуков.
- Раздели эти слова на слоги, поставь знак ударения.

Дополнительное задание:

1. Составь схемы слов: день, идём.

2класс

Код раз-дела	Код проверяемого элемента	Проверяемые элементы содержания
1.	Фонетика, графика, орфоэпия	
	1.6	Обозначение на письме мягкости согласных звуков
	1.7	Двойная роль букв е, ё, ю, я

	1.8	Мягкий знак (ь) знак как показатель мягкости предшествующего согласного звука в конце и в середине слова
	1.9	Парные и непарные по твердости/мягкости согласные звуки
	1.10	Парные и непарные по звонкости/глухости согласные звуки
	1.11	Шипящие согласные звуки [ж], [ш], [ч'], [щ']
3	Состав слова (морфемика)	
	3.1	Корень как главная часть слова
	3.2	Однокоренные слова, группы однокоренных слов
	3.3	Выделение в словах корня (простые случаи)
	3.4	Окончание как изменяемая часть слова
5	Синтаксис	
	5.7	Знаки конца предложения (повторение)
6	Орфография	
	6.2	Правила переноса слов со строки на строку (без учета морфемного членения слова)
	6.4	Написание сочетаний <i>ча, ща</i>

	6.7	Написание проверяемых безударных гласных в корне слова
	6.8	Написание парных звонких и глухих согласных в корне слова (конец слова)
	6.10	Раздельное написание предлогов с именами существительными

Итоговая контрольная работа. 2 класс

Диктант

Весна пришла

На дворе весна. Ярко светит солнце. Весело журчат ручьи. Кругом молодая травка. Деревья надели зеленые платья. У берёзки золотые сережки. Всюду слышны птичьи голоса. Весной у птиц много работы. Они вьют гнёзда. Скоро в каждом гнездышке запищат птенцы. Хорошо весной!

Грамматические задания:

1 вариант

1. Подчеркни главные члены предложения во втором предложении.
2. Покажи, от каких слов образовались слова ТРАВКА и БЕРЁЗКА: травка -, берёзка - Разбери слова ТРАВКА и БЕРЁЗКА по составу.

2 вариант

1. Выдели основу в третьем предложении.
2. Покажи, от каких слов образовались слова ГНЕЗДЫШКО и ПТИЧКА гнездышко -, птичка - Разбери слова ГНЕЗДЫШКО и ПТИЧКА по составу.

3 класс

Код раздела	Код проверяемого элемента	Проверяемые элементы содержания
4	<i>Состав слова (морфемика)</i>	
	4.1	Признаки однокоренных слов
	4.2	Однокоренные слова и формы одного и того же слова
	4.3	Однокоренные слова и слова с омонимичными корнями (без называния термина);
	4.4	Однокоренные слова и синонимы (без называния термина)
	4.5	Корень, приставка, суффикс – значимые части слова
	4.6	Окончание как изменяемая часть слова, нулевое окончание (ознакомление)
5	<i>Морфология. Части речи</i>	
	5.1	Имя существительное: общее значение, вопросы, употребление в речи
	5.2	Имена существительные одушевленные и неодушевленные
	5.3	Имена существительные мужского, женского и среднего рода
	5.4	Падежи; изменение имен существительных по падежам и по числам (склонение)
	5.5	Имя прилагательное: общее значение, вопросы, употребление в речи
	5.7	Изменение имен прилагательных по родам, числам и падежам, кроме имен прилагательных на -ий, -ья, -ов, -ин Склонение имен прилагательных в мужском, женском, среднем роде в единственном числе
6	<i>Синтаксис</i>	
	6.1	Виды предложений по эмоциональной окраске (восклицательное, невосклицательное)
	6.2	Главные члены предложения – подлежащее и сказуемое
	6.3	Второстепенные члены предложения (без деления на виды)
	6.4	Предложения распространенные и нераспространенные
7	<i>Орфография</i>	
	7.1	Орфограммы и орфографические правила: написание непроверяемых гласных и согласных в корне слова (перечень слов в орфографическом словаре учебника)
	7.2	Написание парных звонких и глухих согласных в корнеслова (в середине слова)
	7.3	Написание произносимых согласных в корне слова
	7.4	Употребление разделительного мягкого знака (ь) и разделительного твёрдого (ъ) знаков
	7.7	Раздельное написание предлогов со словами

Итоговая контрольная работа по русскому языку в 3 классе**Диктант**

Солнечный дождик

Я бродил по лесу. День был **солнечный** и жаркий. Вдруг набежала синяя тучка. Посыпался частый дождик. Яркое солнце **продолжало** светить. Дождевые капли падали на землю. Они **сверкали** на зелёной траве и листве деревьев. В каплях дождя играли солнечные лучики. Вот дождь **кончился**. Я взглянул на небо. На голубом небе дугой **красовалась** яркая радуга. Душистый **аромат** цветов, трав наполнял тёплый воздух.

Примечание: выделенные слова написать на доске, продиктовать запятые в последнем предложении.

Грамматическое задание:

I вариант

1. Восьмое предложение разбери по членам, над словами укажи части речи.
2. Разбери слова по составу: жаркий, лучики.
3. В последнем предложении найди имена прилагательные, стрелками покажи, к каким существительным они относятся. Определи у прилагательных род, падеж.

II вариант

1. Шестое предложение разбери по членам, над словами укажи части речи.
2. Разбери и слова по составу: дождевые, тучка.
1. В предпоследнем предложении найди имена прилагательные, стрелками покажи, к каким существительным они относятся. Определи у прилагательных род, падеж.

4класс

Код раздела	Код проверяемого элемента	Проверяемые элементы содержания
1	Фонетика	
	1.1	Звуко-буквенный разбор слова
4	Состав слова (морфемика)	
	4.1	Состав изменяемых слов (ознакомление)
	4.2	Состав неизменяемых слов (ознакомление)
	4.3	Наиболее употребляемые суффиксы изученных частей речи (ознакомление)
5	Морфология. Части речи самостоятельные и служебные	
	5.1	Склонение имен существительных
	5.2	Имена существительные 1склонения
	5.3	Имена существительные 2склонения
	5.4	Имена существительные 3склонения
	5.6	Имя прилагательное; зависимость формы имени прилагательного от формы имени существительного
	5.7	Склонение имен прилагательных во множественном числе
	5.12	Глагол; изменение глаголов по лицам и числам в настоящем и будущем времени (спряжение)
5.13	I и II спряжение глаголов	

	5.14	Изменение глаголов прошедшего времени по родам и числам
	5.17	Предлог; отличие предлогов от приставок
	5.18	Союз; союзы и, а, но, их роль в речи
6	Синтаксис	
	6.6	Предложения с однородными членами без союзов, с союзами а, но, с одиночным союзом и
7	Орфография	
	7.1	Орфограммы и орфографические правила: написание непроверяемых гласных и согласных в корне слова (перечень слов в орфографическом словаре учебника)
	7.2	Написание безударных падежных окончаний имен существительных (кроме существительных на -мя, -ий, -ье, -ия, -ов, -ин)
	7.3	Написание безударных падежных окончаний имён прилагательных;
	7.4	Раздельное написание частицы не с глаголами
	7.7	Написание безударных личных окончаний глаголов
8	Пунктуация	
	8.1	Знаки препинания в предложениях с однородными членами, соединенными союзами и, а, но и без союзов
	8.2	Интонация перечисления

Итоговая контрольная работа 4 класс

Диктант

Родная земля.

Быстро над рощей пронеслась майская гроза. Отгремел гром. На березке, осинке с листика на листик прыгают озорные дождевые капли. Весеннее солнце заливает теплым светом всю местность. У маленькой речушки цветет черемуха. С раннего утра до позднего вечера не смолкают голоса птиц. Подходишь к белым стволам берез и слышишь песню скворца. Поет он легко, радостно, звонко. В нежную молодую зелень одевается природа. По полям, лесам, лугам гремит май. Он разносит свет и тепло по всей земле. Здравствуй, весна!

Для справок: одевается. Обратить внимание на постановку запятой в последнем предложении.

Грамматические задания:

1 задание. Подчеркнуть главные члены. 1 предложение, 4 предложение

2 задание. Обозначить в данных предложениях части речи.

3 задание. Звукобуквенный анализ, выписать из текста слово, в котором звуков меньше, чем букв. Выписать из текста слово, в котором звуков больше, чем букв

4 задание. Разобрать по составу дождевые, речушка маленькие, березка

5 задание. Указать грамматические признаки слов

до вечера (род, число, падеж)

у маленькой (род, число, падеж)

к стволам (род, число, падеж)

теплым (род, число, падеж)

одевается (время, число, лицо, спряжение)

прыгают (время, число, лицо, спряжение)

1 класс

1. Назначение работы

Итоговая работа проводится с целью определения уровня усвоения учащимися первых классов содержания курса литературного чтения и выявления элементов содержания, вызывающих наибольшие затруднения.

Время выполнения работы – 40 минут.

2. Документы, определяющие содержание:

ФГОС НОО, прермерная программа по предмету «Литературное чтение»

3.Содержание и структура итоговой работы

Работа составлена в двух вариантах, одинаковых по структуре и сложности.

Итоговая работа включает художественный текст (для самостоятельного чтения каждым учащимся класса) и 10 заданий по содержанию текста: 4 задания с выбором одного верного ответа из четырёх предложенных, 4 задания с кратким ответом и 2 задания с развёрнутым ответом.

4.Проверяемые элементы содержания и планируемые результаты

Условные обозначения типа задания: ВО – выбор ответа, КО – краткий ответ (в виде числа, чисел, слова), РО – развёрнутый ответ (в виде одного или нескольких предложений).

№ задания	Раздел содержания курса	Контролируемые элементы содержания	Тип задания
1	Литературная пропедевтика	Различение художественных произведений разных жанров (рассказ, басня, сказка, загадка, пословица), приведение примеров этих произведений	ВО
2	Виды речевой и читательской деятельности	Подбор заголовка, соответствующего содержанию и общему смыслу текста	ВО
3	Виды речевой и читательской деятельности	Постановка вопросов, ответы на вопросы по содержанию произведения, подтверждение ответов примерами из текста	ВО
4	Виды речевой и читательской деятельности	Определение главной мысли, основного содержания текста	РО
5	Виды речевой и читательской деятельности	Определение основных событий и восстановление их последовательности	КО
6	Виды речевой и читательской деятельности	Нахождение в тексте требуемой информации (конкретные сведения, факты, описания), заданной в явном виде	КО

7	Виды речевой и читательской деятельности	Определение героев произведения	КО
8	Виды речевой и читательской деятельности	Нахождение в тексте требуемой информации (конкретные сведения, факты, описания), заданной в явном виде	КО
9	Литературная пропедевтика	Сравнение, сопоставление, элементарный анализ различных текстов с использованием ряда	ВО
		литературоведческих понятий и средств художественной выразительности	
10	Литературная пропедевтика	Сравнение, сопоставление, элементарный анализ различных текстов с использованием ряда литературоведческих понятий и средств художественной выразительности	РО

Итоговая контрольная работа

Прочитай текст. Выполни задания после текста.

Постарайся выполнить все задания.

Собрались на озере птицы и звери. Декабрь судить. Все от него натерпелись. Потёр Ворон носище об лёд и каркнул:

— Декабрь нам день сократил. Засветло и червячка заморить не успеешь. Кто за то, чтоб осудить Декабрь за такое самоуправство?

— Все, все, все! – закричали все. А Сова говорит:

— Я против! Я в ночную смену работаю. Мне чем ночь длиннее, тем сытнее.

Ворон судит дальше:

— Снега́ в Декабре очень плохие: сверху не держат, и до земли не дороешься. Измучились все, отошались. Кто за то, чтобы Декабрь из леса выставить?

— Все, все, все! – кричат все.

А Тетерев высунул голову из-под снега:

— Мне в рыхлом снегу спится здорово: скрытно, тепло, мягко.

Пусть Декабрь остаётся.

Ворон только крыльями развёл: что с Декабрём делать – неизвестно. Опять закричали все:

— А ничего с ним не делать. Месяц из года не выкинешь.

Тянись, Декабрь, сам по себе! Да очень-то не затягивайся!

(по Н. Сладкову)

- Выполни задания

1 Отметь знаком книгу, которая больше остальных подходит для прочитанного текста.



2 Выбери самое точное название текста. Отметь

знаком верный ответ.

- Суд над Декабрём
- Сова и Тетерев
- Строгий Ворон
- Лесной концерт

Где происходят события? Отметь знаком верный ответ.

- 3**
- в лесу
 - на реке
 - в поле
 - на озере

Почему Тетерев заступился за Декабрь?

4 Найди и подчеркни в тексте предложение с ответом на этот вопрос.

5 Прочитай.

Ворон обвиняет Декабрь.

1 Собрались птицы и звери.

- Принято общее решение.
- Сова и Тетерев не согласны.

Восстанови правильный порядок событий в соответствии с текстом. Цифра **1** уже поставлена, поставь цифры 2, 3, 4 для остальных событий.

6 Что не нравится Ворону в Декабре? Отметь

знаком все верные ответы.

- снегá плохие
- шум
- сильный ветер

- короткие дни
 крепкий мороз

Отметь знаком изображения всех героев, которые встретились в тексте.

7



Дополни словом предложение из текста.

8

Мне чем ночь _____, тем сытнее.

9

Прочитай предложение из текста: «**Месяц из года не выкинешь**».

Выбери и отметь знаком название малого жанра устного народного творчества, к которому относится прочитанное предложение.

- загадка
 пословица
 скороговорка
 песенка

10

Почему птицы и звери смогли договориться? Запиши, как ты думаешь.

Ответ:

Ответы к заданиям с кратким ответом и с выбором ответа

Указанные в ответах цифры соответствуют порядку следования ответов в заданиях

Номер задания	Ответ
1	3
2	1
3	4
5	2143
6	1, 4
7	3, 5
8	длиннее
9	2

2 класс

1. Назначение работы

Итоговая проверочная работа проводится в конце учебного года с целью определения уровня достижения планируемых результатов обучающимися 2-х классов по литературному чтению в рамках мониторинга достижения планируемых результатов освоения основной образовательной программы.

2. Документы, определяющие содержание и параметры работы

Содержание работы соответствует [ФГОС НОО](#) и примерной рабочей программе по русскому языку.

3. Структура работы

Проверочная работа представляет собой тест, который состоит из художественного текста для чтения и 12 заданий к нему.

8 из 12 заданий к тексту – задания с выбором единственного правильного ответа из предложенных вариантов (ВО);

2 задания с кратким ответом (КО) и 1 задание с развёрнутым ответом (РО), требующего аргументации в письменной форме личного мнения с привлечением прочитанного текста.

Все задания можно разделить на четыре группы в зависимости от их назначения.

- 1 группа заданий направлена на проверку общего понимания содержания прочитанного текста, на проверку умения находить информацию, заданную в явном виде.
- 2 группа заданий направлена на проверку умения извлечь из текста информацию, данную в неявном виде, сформулировать на основе прочитанного несложные выводы.
- 3 группа заданий направлена на проверку понимания последовательности смысловых частей текста.
- 4 группа заданий направлена на проверку умения понять общий смысл текста, приблизиться к пониманию авторского замысла, определить на основе проведённого смыслового анализа чувства главного героя.

Распределение заданий в соответствии с выделенными группами:

Группа заданий	№ заданий	Общее количество заданий
1 группа заданий	2, 3, 4, 5, 7,	5
2 группа заданий	6, 9, 10	3
3 группа заданий	8	1
4 группа заданий	1, 11, 12	3

4. Проверяемые элементы содержания и планируемые результаты

№ задания	Контролируемые умения	Тип задания	Максимальный балл
1	Умение определять жанр и тематику литературного произведения	ВО	1
2	Умение осуществлять поиск информации, фактов, заданных в тексте в явном виде	ВО	1
3	Умение осуществлять поиск информации, фактов, заданных в тексте в явном виде	ВО	1
4	Общее понимание содержания текста Умение осуществлять поиск информации, фактов, заданных в тексте в явном виде	ВО	1

5	Умение осуществлять поиск информации, фактов, заданных в тексте в явном виде	ВО	1
6	Умение сделать на основе прочитанного несложные выводы	ВО	1
7	Умение осуществлять поиск информации, фактов, заданных в тексте в явном виде	КО	1
8	Умение выделять последовательность событий, описанных в рассказе	КО	1
9	Умение осуществлять поиск информации, фактов, заданных в тексте в неявном виде	КО	1
10	Умение осуществлять поиск в тексте примеров, доказывающих приведённое утверждение; умение выстроить речевое высказывание в письменной форме	РО	1
11	Умение определить авторский замысел, понять общий смысл текста	ВО	1
12	Умение определить авторский замысел, понять общий смысл текста, озаглавить его	ВО	1

Инструкция перед началом выполнения работы

«Ребята, сегодня вы будете выполнять работу по чтению. Сейчас я раздам вам лист с текстом и заданиями к этому тексту. Не начинайте работу до моего разрешения. Когда я попрошу начать работу, вы сначала самостоятельно прочитайте текст, а потом выполните задания к этому тексту. Ждать указаний о выполнении заданий не нужно, каждый начинает выполнять задания тогда, когда прочтёт текст. Помните, что выполняя задания, вы можете постоянно обращаться к тексту, перечитывать его, просматривать и находить в нём ответы на вопросы. Начинайте работу».

5. Оценка выполнения заданий работы

За выполнение каждого задания выставляется: 1 – 2 балла – верный ответ, 0 баллов – неверный ответ. Если выбрано более одного ответа, включая правильный, то задание считается выполненным неверно (выставляется 0 баллов) Если ответ отсутствует, независимо от типа заданий ставится 0 баллов.

6. Система оценивания заданий

Задание	Критерии оценивания
1	1 балл: выбран 3 вариант ответа 0 баллов: во всех остальных случаях
2	1 балл: выбран 3 вариант ответа 0 баллов: во всех остальных случаях
3	1 балл: выбран 1 вариант ответа 0 баллов: во всех остальных случаях

4	1 балл: выбран 4 вариант ответа 0 баллов: во всех остальных случаях
5	1 балл: Подчёркнуто предложение «Но пришла бабушка с колодца и сказала: – Вот и снежок пошёл!», или «Но пришла бабушка с колодца и сказала», или «Вот и снежок пошёл!» 0 баллов: во всех остальных случаях
6	1 балл: выбран 3 вариант ответа 0 баллов: во всех остальных случаях
7	2 балла: вписаны слова «звёздочками», «с пухом» 1 балл: вписано одно из слов. 0 баллов: во всех остальных случаях
8	1 балл: 4, 1, 3, 2, 5. 0 баллов: во всех остальных случаях
9	1 балл: «и крыши белые, и дорога белая» 0 баллов: во всех остальных случаях
10	2 балла: приведены правильные (не менее двух) объяснения. <i>Примеры детских ответов на 2 балла:</i> «Да. Таня разглядывала снежинки, увидела на них разные узоры, заметила, что вся деревня белая от снега, а на солнце снег блестит». 1 балл: приведено только одно доказательство, остальные либо неверные, либо отсутствуют. 0 баллов: во всех остальных случаях
11	1 балл: выбран 2 вариант ответа 0 баллов: во всех остальных случаях
12	1 балл: выбран 4 вариант ответа 0 баллов: во всех остальных случаях

7. Пересчёт тестового балла в отметки

Количество баллов	14 -12	11 - 9	8 - 6	Менее 6
Отметка	5	4	3	2

Итоговая контрольная работа

- Прочитай текст:

Подули студёные ветры, и зима загудела в трубе: «Я иду-у-у... Я бреду-у-у!...»

Зачерствела грязь на дороге, стала жёсткой, как камень. Лужицы промёрзли до дна. Вся деревня стала тёмная, скучная – и дорога, и избы... Таня сидела дома и на улицу не глядела. Но пришла бабушка с колодца и сказала:

– Вот и снежок пошёл!

Таня подбежала к окну. За окном густо падали и кружились снежинки. Таня схватила платок и выбежала на крыльцо:

– Снег идёт!

Всё небо и весь воздух были полны снежинок. Снежинки летели, падали, кружились, ложились на чёрствую грязь на дороге. И на все деревенские крыши. И на деревья.

Таня подставила ладонь – они и на ладонь упали. Когда снежинки летят, они как пух. А когда разглядишь поближе, то увидишь звёздочки, и все они разные. У одной лучики зубчатые, у другой – острые, как стрелки. Но разглядывать их долго не пришлось – снежинки растаяли на тёплой ладони.

После обеда Таня вышла гулять и не узнала свою деревню. Стала она вся белая – и крыши белые, и дорога белая... А потом выглянуло солнышко, и снег заблестел. И Тане стало так весело, будто праздник наступил.

Она побежала к Алёнке и застучала в окно:

– Алёнка, выходи скорее – к нам зима пришла!

(По Л. Воронковой)

Ответь на вопросы и выполни задания

1. В какой книге ты мог бы прочитать это произведение?

1) Стихи	2) Сказки	3) Рассказы
----------	-----------	-------------

2. Где происходят события, описанные в тексте?

1) на реке	2) в лесу	3) в деревне	4) в городе
------------	-----------	--------------	-------------

3. Когда происходят события, описанные в тексте?

1) зимой	2) весной	3) летом	4) осенью
----------	-----------	----------	-----------

4. В тексте говорится:

1) о том, как Таня сидела дома.
2) о том, как Таня ждала снега.
3) о том, как Таня побежала к Алёнке.
4) о том, как Таня наблюдала за снежинками.

5. Как Таня узнала о первом снеге?

Найди и подчеркни в тексте нужное предложение.

6. Почему Таня побежала к Алёнке?

1) Она хотела рассказать Алёнке о студёном ветре.
2) Тане было скучно одной.
3) Таня хотела рассказать Алёнке о приходе зимы.
4) Таня хотела позвать Алёнку в гости.

7. Как автор называет снежинки, с чем их сравнивает? Напиши.

Выпиши из текста два слова.

8. Укажи, в каком порядке происходили события. Цифра 1 уже стоит, поставь цифры 2, 3, 4

	Таня разглядывает снежинки.
1	Таня сидит дома.
	Таня выбежала на улицу.
	Вот и снежок пошёл.
	Как будто праздник наступил.

Почему Таня не узнала свою деревню, выйдя гулять после обеда?

Выпиши из текста нужные слова.

Стала она вся белая - _____

10. Можно ли назвать Таню наблюдательной?

ДА

НЕТ

Обязательно объясни, почему ты так думаешь?

11. Какое предложение лучше других помогает понять основную мысль текста?

1) Всё небо и весь воздух были полны снежинок.
2) Алёнка, выходи скорее – к нам зима пришла!
3) Таня подставила ладонь – они и на ладонь упали.
4) Таня сидела дома и на улицу не глядела.

12. Какое название больше всего подходит к истории, рассказанной автором?

1) Бабушка пришла!
2) Снежинки тают быстро.
3) Все снежинки разные.
4) Снег идёт.

3 КЛАСС

1. Назначение контрольной работы:

оценить качество подготовки литературному чтению обучающихся 3 класса; определить уровень сформированности навыков осознанного чтения, понимания содержания и особенностей художественного текста.

Время выполнения

На выполнение всей работы отводится 1 урок (40 минут)

Время выполнения – 40 минут (5 мин – вводный инструктаж, 35 мин – выполнение работы).

Инструктаж учителя, ориентирован на то, чтобы обратить внимание детей на количество заданий, на необходимость распределения времени при выполнении данных заданий, на время выполнения всей работы.

Варианты работы.

В работе даны 2 варианта заданий, которые равноценны как по сложности, так и по структуре проверяемых планируемых результатов. Равноценная сложность вариантов обеспечивает равные возможности при получении учащимися индивидуальной оценки.

2. Документы, определяющие содержание контрольной работы.

1. ФГОС НОО

2. Примерная программа начального общего образования по предмету «Литературное чтение»;

3. Структура работы.

Работа по литературному чтению представляет собой тест, который состоит из художественного текста объемом 236 слов для чтения и 14 заданий к нему.

8 из 14 заданий к тексту – задания с выбором единственного правильного ответа из 2-4 предложенных (ВО), 4 задания с кратким ответом (КО), 2 задания с развернутым ответом (РО), требующее аргументации в письменной форме личного мнения с привлечением прочитанного текста.

4. Проверяемые элементы содержания и планируемые результаты

№ задания	Элементы содержания	Контролируемые умения	Тип задания
	Блок А		
1	Техника чтения и понимание прочитанного	Нахождение информации, фактов, заданных в тексте в явном виде (ответы на прямые вопросы к тексту).	ВО
2	Техника чтения и понимание прочитанного	Умение осуществлять поиск необходимой информации для выполнения учебных заданий.	ВО
3	Техника чтения и понимание прочитанного	Умение выделять существенную информацию из литературного текста.	ВО
4	Литературоведческая пропедевтика	Находить в тексте образные слова и выражения (сравнения). Умение адекватно использовать речевые средства для решения различных коммуникативных задач.	ВО
5	Техника чтения и понимание прочитанного	Умение определять главную мысль произведения.	ВО
6	Техника чтения и понимание прочитанного	Умение соотносить заглавие с темой или основной мыслью текста.	ВО
7	Читательский кругозор	Умение ориентироваться в мире книг. Определять произведение в нужный раздел книги (по тематике произведения).	ВО
8	Литературоведческая пропедевтика	Умение определять жанр произведения.	ВО
	Блок Б		
1	Техника чтения и понимание прочитанного	Умение находить и указывать героев произведения.	КО

2	Техника чтения и понимание прочитанного	Умение устанавливать последовательность изложенных событий. Свободно ориентироваться в прочитанном тексте	КО
3	Техника чтения и понимание прочитанного	Умение восстанавливать последовательность пунктов простого плана.	КО
4	Речевое развитие	Умение формулировать личную оценку герою и его поступкам.	РО
5	Читательский кругозор	Умение приводить примеры художественных произведений и авторов по данной тематике текста.	КО
6	Читательский кругозор	Умение приводить примеры героев художественных произведений	РО

Примечание

Используемые обозначения:

ВО – задание с выбором одного верного ответа из числа предложенных.

КО – задание с кратким ответом, самостоятельно формулируемым учащимся.

РО – задание с развернутым ответом, самостоятельно формулируемым учащимся.

Ответы к тесту

Блок А.

Номер задания	А1.	А3.	А4	А5.	А6	А7.	А8
Ответ	А	Б	А	В	А	В	Б

Блок Б

Номер задания	Ответ
Б1.	Валя, Андрюша, мальчики, Лохмач, сторож.
Б2.	Г, В, Д, Б, З, А, Ж, Е
Б3.	Г, Б, Д, В, А
Б4.	Свободный ответ.
Б 5.	Свободный ответ.
Б6.	Свободный ответ.

Прочитай текст.

Трусиха

Валя была трусиха. Она боялась мышей, лягушек, быков, пауков, гусениц. Её так и звали — «трусиха». Один раз ребята играли на улице, на большой куче песка. Мальчики строили крепость, а Валя и её младший братишка Андрюша варили обед для кукол. Валю в войну играть не принимали — ведь она была трусиха, а Андрюша для войны не годился, потому что умел ходить только на четвереньках.

Вдруг со стороны колхозного сарая послышались крики:

— Лохмач с цепи сорвался!.. К нам бежит!.. Все обернулись.

— Лохмач! Лохмач!.. Берегитесь, ребята!.. Ребята бросились враспынную. Валя вбежала в сад и

захлопнула за собой калитку.

На куче песка остался только маленький Андрюша — на четвереньках ведь не уйдёшь далеко. Он лежал в песочной крепости и ревел от страха, а грозный враг шёл на приступ.

Валя взвизгнула, выбежала из калитки, схватила в одну руку совок, а в другую — кукольную сковородку и, заслоня собой Андрюшу, встала у ворот крепости.

Огромный злощипый пёс неся через лужайку прямо на неё. Он казался коротким и очень широким. Вот уже совсем близко его оскаленная,

клыкастая пасть. Валя бросила в него сковородку, потом совок и крикнула изо всех сил:

— Пошёл вон!

— Фьють! Фьють, Лохмач! Сюда! — Это сторож бежал через улицу наперерез Лохмачу.

Услышав знакомый голос, Лохмач остановился и вильнул хвостом. Сторож взял его за ошейник и увёл. На улице стало тихо. Ребята медленно выползали из своих убежищ: один спускался с забора, другой вылезал из канавы... Все подошли к песочной крепости. Андрюша сидел и уже улыбался, вытирая глаза грязными кулачками.

Зато Валя плакала навзрыд.

— Ты что? — спросили ребята. — Лохмач тебя укусил?

— Нет, — отвечала она, — он не укусил... Просто я очень испугалась...

(236 слов)

(Н. Артюхова)

Блок А

При выполнении заданий этой части (задания 1—8) выбери ответ к каждому заданию и запиши в бланк ответов.

A1. В какое время года происходят события, описанные в тексте?

- А) летом
- Б) зимой
- В) поздней осенью

A2. Где происходят события, описанные в тексте?

- А) на улице
- Б) во дворе
- В) в доме

A3. Почему Валу считали трусихой?

- А) боялась быть дома одна
- Б) боялась мышей, лягушек, быков, пауков, гусениц
- В) боялась отвечать у доски

A4. Укажи близкое по значению сочетание слов к слово-сочетанию «бросились врассыпную».

- А) в разные стороны
- Б) в укрытие
- В) под защиту взрослых

A5. Отметь пословицу, определяющую главную мысль текста.

- А) Сам погибай, а товарища выручай.
- Б) Один за всех, а все за одного.
- В) Храбрый не тот, кто страха не знает, а тот, кто узнал и навстречу ему идёт.

A6. Подумай, что вынесено в заглавие текста.

- А) тема
- Б) основная мысль

A7. В какой раздел книги ты поместишь это произведение?

- А) о братьях наших меньших
- Б) друзья познаются в беде
- В) кто духом пал, тот пропал

A8. Определи жанр произведения

- А) сказка
- Б) рассказ
- В) басня
- Г) былина

Блок Б

При выполнении заданий этой части (задания 1—6) кратко запиши ответ. **Б1.** Назови

героев произведения.

Б2. Восстанови с помощью цифр последовательность действий Вали после криков: «Лохмач с цепи сорвался! ... К нам бежит!...»

- А) встала
- Д) взвизгнула
- Б) выбежала
- Е) крикнула
- В) захлопнула
- Ж) бросила
- Г) вбежала
- З) схватила

Б3. Восстанови верную последовательность пунктов плана прочитанного текста.

- А) Запоздалый плач Вали
- Б) Предупреждение об опасности
- В) Спасительная помощь
- Г) Игра детей на куче песка
- Д) Лохмач

Б4. Считаешь ли ты Вальку трусихой? Почему?

Б5. Запиши фамилии писателей (2—3), писавших о детях и про детей.

Б6. Назови героев произведений детских писателей, на которых ты хотел бы походить. Почему?

Бланк ответов

Фамилия, имя _____

Блок А

Номер задания	А1.	А3.	А4	А5.	А6	А7.	А8
Ответ							

Блок Б.

Номер задания	Ответ
Б1.	
Б2.	
Б3.	
Б4.	

Б 5.	
Б6.	

4 класс

1. Назначение работы

Оценка качества подготовки учащихся 4 классов по литературному чтению, определение уровня достижений учащимися планируемых результатов, предусмотренных ФГОС НОО по предмету «Литературное чтение».

2. Документы, определяющие содержание и характеристики работы

1. ФГОС НОО
2. Примерная программа по предмету «Литературное чтение»

3. Структура работы

Работа представлена 2 вариантами.

Варианты работы равноценны по трудности, одинаковы по структуре, параллельны по расположению заданий: под одним и тем же порядковым номером во всех вариантах работы находится задание, проверяющее один и тот же элемент содержания.

Работа состоит из 2 частей.

Работа (часть работы) состоит из 11 заданий:

заданий с кратким ответом - 10, заданий с развёрнутым ответом - 1.

Содержание работы охватывает учебный материал по литературному чтению, изученный в 4 классе.

Распределение заданий работы по содержательным блокам (темам) учебного предмета представлено в таблице 1.

№	Содержательные блоки
1.	Техника чтения и понимание прочитанного
2.	Читательский кругозор
3.	Литературоведческая пропедевтика
4.	Речевое развитие
Всего:	

№	Проверяемые умения
1.	Умение соотносить заглавие с темой или основной мыслью текста
2.	Умение подбирать заголовки, соответствующий содержанию и общему смыслу текста
3.	Умение выделять существенную информацию из литературного текста
4.	Умение свободно ориентироваться в прочитанном тексте, выбирать из него необходимую информацию
5.	Нахождение информации, фактов, заданных в тексте в явном виде (ответы на прямые вопросы к тексту)
6.	Умение восстанавливать последовательность пунктов простого плана
7.	Умение соотносить иллюстрацию с текстом
8.	Умение находить средства выразительности: сравнение, олицетворение, метафору, эпитет (без использования терминологии), определяющие отношение автора к герою, событию
9.	Умение находить средства выразительности: сравнение, олицетворение, метафору, эпитет (без использования терминологии), определяющие отношение автора к герою, событию
10.	Умение формулировать простые выводы, основываясь на тексте; находить аргументы, подтверждающие вывод
11.	Умение понимать информацию, представленную в неявном виде, устанавливать связи, отношения, не высказанные в тексте напрямую

4. Проверяемые элементы содержания и планируемые результаты

Используются следующие условные обозначения для типов заданий:

КО – задание с кратким ответом;

РО – задание с развернутым ответом.

№	Контролируемые элементы содержания (КЭС)	Планируемые результаты обучения (ПРО)	Тип задания	Баллы за выполнение задания
1.	Тема текста	Определять тему текста	КО	1
2.	Заголовок текста	Озаглавливать текст	КО	1
3.	Анализ текста	Находить в тексте нужные слова и предложения	КО	2
4.	Анализ текста	Находить в тексте ответ на поставленный вопрос	КО	1
5.	Анализ текста	Находить в тексте информацию, представленную в явном виде	КО	3
6.	План текста	Составлять план текста. Анализировать и оценивать содержание, языковые особенности и структуру текста	КО	3
7.	Анализ текста	Соотносить иллюстрацию с текстом	КО	1
8.	Средства выразительности. Сравнение. Олицетворение	Находить в тексте сравнения. Анализировать и оценивать содержание, языковые особенности и структуру текста	КО	1
9.	Средства выразительности. Сравнение. Олицетворение	Находить в тексте олицетворение. Анализировать и оценивать содержание, языковые особенности и структуру текста	КО	1
10.	Работа с таблицей	Находить в тексте ответ на поставленный вопрос. Заполнять таблицу.	КО	3
11.	Текст-рассуждение	Делать выводы, доказывать свою точку зрения. Извлекать информацию, данную в тексте в неявном виде, формулировать выводы	РО	4

Итоговая контрольная работа Вариант 1.

Часть А

В зелёном русском лесу вряд ли есть дерево, живописнее клёна. Красивы широкие лапчатые и

узорчатые листья клёна, гладкий и чистый его ствол. Крепка и прочна его древесина.

Обычно растёт клён рядом с другими деревьями берёзой, осиной, дубом, ольхой. Крепки и туги кленовые ветки. Точно пружины, гнутся они под рукою.

Весёлый зелёный клён любит солнечный яркий свет. Лучами солнца освещена его вершина.

Клёны сажают в городских парках, украшают ими парковые дорожки, берега прудов. Особенно красивы клёны ранней осенью. В лучах солнца блистают пурпурные и золотистые кленовые листочки. Что-то праздничное, весёлое есть в этом дереве, украшающем наши леса.

Далеко разлетаются крылатые семена клёна. Семена эти разносит ветер, гуляя по полям и лугам. Там, где упадёт на удобное место крылатое семечко, вырастет на другой год молодой тоненький кленок.

(По И. Соколову-Микитову).

А-1 О чём этот текст? **Напиши.**

А-2 Озаглавь текст. **Впиши своё название на пустой строчке перед текстом.** **А-3**

Вставь слова в предложения, используя текст.

Клён любит _____ свет. В

лучах солнца _____

_____ кленовые листочки.

А-4 Какие семена у клёна? **Выпиши слово из текста.** _____

А-5 Какие листья у клёна? **Выпиши из текста три слова.**

А-6 Впиши недостающие заголовки в план текста.

1. Клён в русском лесу.

2. _____

3. Клёны сажают в парках.

4. _____

5. _____

А-7 Сделай подписи рядом с рисунком, используя текст.



Часть В

В-1 Выпиши из текста сравнение.

В-2 Выпиши из текста олицетворение («оживление»).

В-3 Прочитай текст и заполни таблицу.

Клен получил своё название из латинского языка и обозначает “острый”, так как его листья имеют острые лопасти от 3 до 5. Растёт клён в основном в умеренном поясе обоих полушарий, а также в Средиземноморье и в Средней Азии.

Клён - это дерево или кустарник с опадающими, простыми, лопастными, довольно крупными черешковыми листьями. Плоды клёна имеют лёгкие своеобразные крылья, с помощью которых семена разносятся ветром по округе.

Осенью эти растения окрашиваются в яркие цвета: лимонные, жёлтые, красные, оранжевые или бордовые. Окраска их зависит от вида клёнов.

Где произрастает клён?	
Почему плоды клёна могут разноситься ветром?	
От чего зависит окраска листьев клёна осенью?	

Часть С

С-1 Сможет ли расти клён в тенистом и безветренном месте? Докажи свой ответ, представив два доказательства.

1. _____

2. _____

Вариант 2.

Часть А

Из всех деревьев русского леса милее всех мне наша береза. Хороши и чисты березовые светлые рощи. Белы стволы берез, покрытые тонкой берестою.

Особенно хорош березовый лес весной. Как только сойдет в лесу снег, набухают на березах смолистые душистые почки. Из каждой случайно надломленной ветки березы каплет живительный сладкий сок. Множество пролетных певчих птиц собирается в березовых рощах.

В летние знойные дни хорошо бродить в березовой роще. Теплый ветер шелестит над головой зеленой листвою. Пахнет травой, грибами, спелой душистой земляникой. Сквозь густую листву прорываются солнечные лучи.

Чудесен и ранней осенью березовый лес, покрытый золотыми монетками берёзовой листвы. Крутятся в воздухе, танцуют, а потом падают на землю золотые листочки. От дерева к дереву протянуты тонкие липкие нити серебристой паутины. Прозрачен и чист воздух, малейший слышится в березовом лесу звук.

Простые деревенские люди ласково называли березу березонькой. В праздничные летние дни девушки завивали из ветвей молодых березок венки, пели под березами хороводные песни.

(По И. Соколову-Микитову)

A-1 О чём этот текст? **Напиши.**

A-2 Озаглавь текст. **Впиши своё название на пустой строчке перед текстом. A-3**

Вставь слова в предложения, используя текст.

Множество _____ птиц.

Сквозь густую _____

_____ лучи.

A-4 Какие песни? **Выпиши слово из текста.** _____

A-5 Чем пахнет летом в роще? **Выпиши из текста три слова.**

A-6 Впиши недостающие заголовки в план текста.

1. Милая сердцу берёза.

2. _____

3. _____

4. _____

5. Птицы готовятся к отлёту.

A-7 Сделай подписи рядом с рисунком, используя текст.



Часть В В-1

Выпиши из текста сравнение.

В-2 Выпиши из текста олицетворение («оживление»).

В-3 Прочитай текст и заполни таблицу.

Берёза считается самым красивым деревом в Сибири. Не зря его называют «русская красавица». Родина этого растения - Европа. Берёза - это изящное листопадное дерево с прозрачной, сквозистой кроной и с тонкими свисающими ветвями. У берёзы северных районов белая кора, с чёрными отметинами, которая у основания покрыта мощной черноватой коркой, с глубокими трещинами. Листья плотные, треугольной или ромбовидной формы, с пильчатыми краями. Весной берёза выпускает длинные коричневые или зелёные сережки. Осенью же берёзовые рощи покрываются золотом от ярко-жёлтой листвы.

Где родина берёзы?	
Какие листья у берёзы?	
Что появляется на берёзе весной?	

Часть С

С-1 Сможет ли берёза расти на болотах в южных районах? **Докажи свой ответ, представив два доказательства.**

1. _____

2. _____

ОТВЕТЫ

№	Ответ		Максимальный балл
	вариант 1	вариант 2	
А-1	о клёне	о берёзе	1 балл
А-2	Клён.	Берёза.	1 балл
А-3	солнечный яркий	перелётных, певчих	2 балла (1 за каждый ответ)
	блистают пурпурные и золотистые	листву прорываются солнечные	
А-4	крылатые	хороводные	1 балл
А-5	широкие, лапчатые, узорчатые	травой, грибами, земляникой	3 балла (1 за каждое слово).
А-6	1. Клён любит свет.	2. Берёзовый лес весной.	3 балла (1 за каждый пункт плана).
	4. Клёны осенью.	3. Берёзовый лес летом.	
	5. Семена разлетаются.	4. Берёзовый лес осенью.	
А-7	Далеко разлетаются крылатые семена клёна.	В праздничные летние дни девушки завивали из ветвей молодых березок венки, пели под березами хороводные песни.	1 балл
В-1	Ветки, точно пружины.	Золотыми монетками листы	1 балл
В-2	Ветер гуляет.	Танцуют листочки.	1 балл
В-3	В умеренном поясе обоих полушарий, В Средиземноморье и в Средней Азии.	Европа.	3 балла (1 за каждую правильно заполненную строку в таблице).

	Плоды клёна имеют лёгкие крылья, с помощью которых семена разносятся ветром.	Листья плотные, треугольной или ромбовидной формы, с пильчатыми краями.	
	Окраска их зависит от вида клёнов.	Весной берёза выпускает длинные коричневые или зелёные сережки.	
С-1	Нет, потому что клён любит свет, и его семена не смогут разлетаться.	Нет, потому что берёза растёт в северных районах, но любит солнце.	4 балла (см. таблицу ниже)

(Материалы методических рекомендаций

«Об организации образовательной деятельности на уровне начального общего образования в образовательных организациях Вологодской области в соответствии с новым ФГОС НОО и ФОП НОО в 2023/2024 учебном году»)

Итоговая контрольная работа

1 класс

1. Назначение.

Демоверсия предназначена для разработки на ее основе контрольной работы по математика за 1 класс.

2. Документы, определяющие содержание.

Содержание демоверсии соответствует [ФГОС НОО](#) и Примерной рабочей программе по математике.

Система оценивания разработана в соответствии с Универсальным кодификатором распределённых по классам проверяемых требований к результатам освоения основной образовательной программы начального общего образования и элементов содержания по математике https://doc.fipi.ru/metodicheskaya-kopilka/univers-kodifikatory-oko/nachalnoye-obshcheye-obrazovaniye/matematika_1-4_un_kodifikator.pdf (далее – Универсальный кодификатор).

3. Структура.

Вариант проверочной работы состоит из одной части, задания различаются по содержанию, количество 6.


Время на выполнение планируется непосредственно учителем в зависимости от темпа работы класса в целом. Рекомендуемое время 40 минут (1 урок).

4. Проверяемые элементы содержания и планируемые результаты.

№ задания	Код проверяемого элемента	Элементы содержания	Планируемый предметный результат	Проверяемое предметное требование и метапредметный результат
1.	4.1, 4.2, 5.2	Расположение предметов и объектов по отношению к наблюдателю, к другому предмету: слева/справа,	Умение различать число и цифру; распознавать геометрические фигуры:	определять существенный признак для классификации, классифицировать

		сверху/снизу, между. Объект и его отражение Распознавание геометрических фигур: куба, шара; круга, треугольника, прямоугольника (квадрата), прямой, отрезка, точки Группировка объектов по заданному или самостоятельно установленному признаку	круг, треугольник, прямоугольник (квадрат), отрезок	предложенные объекты;
2.	1.2,1.3,1.4	Различение однозначных, двузначных чисел Увеличение (уменьшение) числа на некоторое число. Сложение и вычитание чисел в пределах 20	Умение выполнять арифметические действия сложения и вычитания в пределах 20 (устно и письменно) без перехода через десяток; называть и различать компоненты действий сложения (слагаемые, сумма) и вычитания (уменьшаемое, вычитаемое, разность)	планировать действия по решению учебной задачи для получения результата;
3.				
4.	1.1, 1.2, 1.3	Чтение, запись, сравнение чисел в пределах 20 Различение однозначных, двузначных чисел Увеличение (уменьшение) числа на некоторое число. Разностное сравнение чисел	Умение читать, записывать, сравнивать, упорядочивать числа от 0 до 20	
5	1.3, 2.1, 2.2, 2.3	Измерение длины Единицы длины: сантиметр, дециметр – и соотношения между ними Сравнение длин на основе измерения Увеличение (уменьшение) числа на некоторое число.	Умение знать и использовать единицы длины	формулировать выводы и подкреплять их доказательствами на основе результатов проведённого наблюдения (опыта, измерения, классификации, сравнения, исследования);
6.	1.4, 3.3	Решение задач в одно действие, запись ответа задачи	Умение выполнять арифметические действия сложения и вычитания в пределах 20 (устно и письменно) без перехода через десяток	выстраивать последовательность выбранных действий; анализировать и создавать текстовую информацию в соответствии с учебной задачей

№ ния	Содержание	Балл
------------------------	-------------------	-------------

<p>Сколько кругов на рисунке?</p>  <p>Ответ: _____.</p> <p>В ответ запиши только число.</p>	1
<p>Вычисли.</p> <p>1) $3+2=$ 3) $9-7=$ 5) $5-1=$ 2) $6+1=$ 4) $8-3=$ 6) $4+4=$</p>	2
<p>Вычисли.</p> <p>1) $9+1-2=$ 3) $6+4-3=$ 2) $8+2-3=$ 4) $7-5+4=$</p>	2
<p>Сравни выражения. Поставь знаки $<$ $>$ $=$</p> <p>$10-6$ $10-9$ $10-8$ $9-7$</p>	1
<p>Начерти 2 отрезка и напиши пример. Длина первого отрезка-5 см, длина второго на 1 см. меньше.</p> <p>Ответ: _____</p>	2
<p>Утром Вася прочитал 5 страниц книги, а вечером на 4 страницы больше. Сколько страниц книги Вася прочитал вечером?</p> <p>Ответ: _____ страниц.</p>	2

Итоговая контрольная работа

2 класс

1. Назначение.

Демоверсия предназначена для разработки на ее основе контрольной работы по математика за 1 класс.

2. Документы, определяющие содержание.

Содержание демоверсии соответствует [ФГОС НОО](#) и Примерной рабочей программе по математике.

Система оценивания разработана в соответствии с [Универсальным кодификатором распределённых по классам проверяемых требований к результатам освоения основной образовательной программы начального общего образования и элементов содержания по математике](https://doc.fipi.ru/metodicheskaya-kopilka/univers-kodifikatory-oko/nachalnoye-obshcheye-obrazovaniye/matematika_1-4_un_kodifikator.pdf) https://doc.fipi.ru/metodicheskaya-kopilka/univers-kodifikatory-oko/nachalnoye-obshcheye-obrazovaniye/matematika_1-4_un_kodifikator.pdf (далее – Универсальный кодификатор).

3. Структура.

Вариант проверочной работы состоит из одной части, задания различаются по содержанию, количество 7.


Время на выполнение планируется непосредственно учителем в зависимости от темпа работы класса в целом. Рекомендуемое время 40 минут (1 урок).

4. Проверяемые элементы содержания и планируемые результаты.

№	Код проверяемого элемента	Элементы содержания	Планируемый предметный результат	Проверяемое предметное требование и метапредметный результат
1	5.2	Нахождение закономерности в ряду чисел, повседневной жизни и объяснение с использованием математической терминологии	Умение находить закономерность в ряду объектов	понимать и адекватно использовать математическую терминологию: различать, характеризовать, использовать для решения учебных и практических задач;
2	1.3,1.4,1.5	Устное сложение и вычитание чисел в пределах 100 без перехода и с переходом через разряд Сложение и вычитание двухзначных чисел Взаимосвязь компонентов и результатов действий сложения и вычитания	Умение выполнять арифметические действия: сложение и вычитание, в пределах 100 устно и письменно	устанавливать связи и зависимости между математическими объектами (часть-целое; причина-следствие; протяжённость); применять базовые логические универсальные действия: сравнение, анализ, классификация (группировка), обобщение;
3				
4	1.4, 1.6	Сложение и вычитание двухзначных чисел Компоненты действий умножения (множитель, произведение); деления (делимое, делитель, частное). Табличные случаи умножения,	Умение устанавливать и соблюдать порядок при вычислении значения числового выражения (со скобками/без скобок), содержащего действия сложения и вычитания в пределах 100	проявлять способность ориентироваться в учебном материале разных разделов курса математики; понимать и адекватно

		деления		использовать математическую терминологию: различать, характеризовать, использовать для решения учебных и практических задач;
5	3.1,3.2	Представление текста задачи в виде рисунка, схемы или другой модели. Определение последовательности шагов при решении задач в два действия, выбор соответствующих действий. Запись решения и ответа задачи Решение текстовых задач на применение смысла арифметического действия (сложение, вычитание, умножение, деление), практических заданий в один-два шага.	Умение находить неизвестный компонент сложения, вычитания; использовать при выполнении практических заданий единицы величин стоимости (рубль, копейка); преобразовывать одни единицы данных величин в другие Умение планировать ход решения текстовой задачи в два действия, оформлять его в виде арифметического действия/действий, записывать ответ	представлять текстовую задачу, её решение в виде модели, схемы, арифметической записи, текста в соответствии с предложенной учебной проблемой использовать текст задания для объяснения способа и хода решения математической задачи; формулировать ответ;
6	5.1, 5.2, 5.4	Различать и называть геометрические фигуры: прямой угол, ломаную, многоугольник; выделять среди четырёхугольников прямоугольники, квадраты Изображать ломаную, многоугольник; использовать для выполнения построений линейку, угольник Находить длину ломаной, состоящей из двух-трёх звеньев	Умение использовать при выполнении практических заданий единицы величин длины (сантиметр, дециметр, метр) Умение на бумаге в клетку изображать ломаную, многоугольник; чертить прямой угол, прямоугольник с заданными длинами сторон Умение использовать для выполнения построений линейку, угольник Умение выполнять измерение длин реальных объектов с помощью линейки; находить длину ломаной, состоящей из двух-трёх звеньев	приобретать практические графические и измерительные навыки для успешного решения учебных и житейских задач;
7*	4.1, 4.2	Представлять текстовую задачу: делать краткую запись, рисунок, таблицу или другую модель Планировать ход решения текстовой задачи в два действия, оформлять его в виде действий, записывать ответ	Умение решать текстовые задачи в одно-два действия: представлять задачу (краткая запись, рисунок, таблица или другая модель)	использовать текст задания для объяснения способа и хода решения математической задачи; формулировать ответ; представлять текстовую задачу, её решение в виде модели, схемы,

			арифметической записи, текста в соответствии с предложенной учебной проблемой
--	--	--	---

№	Содержание	Балл
	Найди закономерность, по которой составлен ряд чисел: 81, 83, 85, 87 _____	1
	Найди разность чисел 84 и 67 и сделай проверку. Ответ: _____.	2
	Вычисли столбиком. 1) $24 + 45 =$ 5) $50 - 18 =$ 2) $26 + 54 =$ 6) $86 - 35 =$ 3) $62 + 29 =$ 7) $34 - 17 =$ 4) $52 + 48 =$ 8) $100 - 28 =$	2
	Найди значение выражения 1) $1 \cdot 12 + 2 \cdot 10 =$ 2) $71 - (19 + 22) =$ 3) $5 * (98 - 88) =$	3
	У Маши есть такие деньги.  Она купила в магазине блокнот за 30 рублей. Сколько у Маши останется денег после покупки? _____	2
	Ответ: _____ Запиши решение задачи и ответ.	
	Начерти ломаную из трех звеньев, зная, что длина ломаной 8 см.	2
*	Бабушка испекла 6 оладушек и разложила на каждую тарелку по 3 штуки.	2

Сколько тарелок ей понадобилось?



Ответ: _____ (т.)

Запиши решение задачи и ответ.

3 класс

5. Назначение.

ДемOVERсия предназначена для разработки на ее основе контрольной работы по математике за 1 класс.

6. Документы, определяющие содержание.

Содержание демOVERсии соответствует [ФГОС НОО](#) и Примерной рабочей программе по математике.

Система оценивания разработана в соответствии с [Универсальным кодификатором распределённых по классам проверяемых требований к результатам освоения основной образовательной программы начального общего образования и элементов содержания по математике](https://doc.fipi.ru/metodicheskaya-kopilka/univers-kodifikatory-ok/nachalnoye-obshcheye-obrazovaniye/matematika-1-4-un-kodifikator.pdf) <https://doc.fipi.ru/metodicheskaya-kopilka/univers-kodifikatory-ok/nachalnoye-obshcheye-obrazovaniye/matematika-1-4-un-kodifikator.pdf> (далее – Универсальный кодификатор).

7. Структура.

Вариант проверочной работы состоит из одной части, задания различаются по содержанию, количество 7.


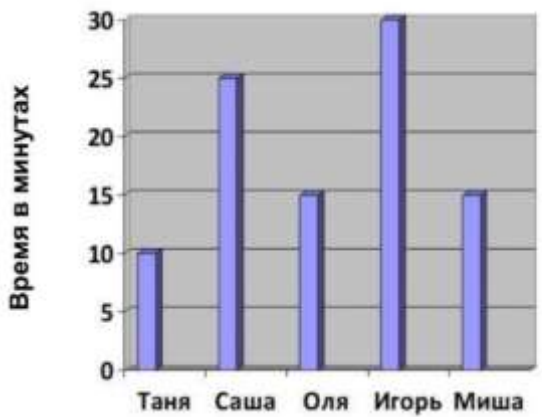
Время на выполнение планируется непосредственно учителем в зависимости от темпа работы класса в целом. Рекомендуемое время 40 минут (1 урок).

8. Проверяемые элементы содержания и планируемые результаты.

№	Код проверяемого элемента	Элементы содержания	Планируемый предметный результат	Проверяемое предметное требование и метапредметный результат
1	1.5	Увеличение и уменьшение числа в несколько раз; кратное сравнение чисел	Умение читать, записывать, сравнивать, упорядочивать числа в пределах 1000; Умение сравнивать математические объекты (находить общее, различное, уникальное);	применять базовые логические универсальные действия: сравнение, анализ, классификация (группировка), обобщение;
2	1.2,1.3	Устное и письменное сложение, вычитание чисел в пределах 1000. Сложение и вычитание чисел с использованием записи «в столбик» Письменное и устное	Умение выполнять арифметические действия: сложение и вычитание (в пределах 100 — устно, в пределах 1000 — письменно); умножение и деление на однозначное число (в пределах 100 — устно и письменно);	применять базовые логические универсальные действия: сравнение, анализ, классификация (группировка),

		умножение, деление на однозначное число в пределах 100; деление с остатком 1.4 Выполнение действий с числами 0 и 1		обобщение;
3	1.1,2.1	Чтение, запись и сравнение трёхзначных чисел. Представление трёхзначных чисел в виде суммы разрядных слагаемых Сравнение предметов по массе. Единица массы – грамм; соотношение между килограммом и граммом. Установление соотношения «тяжелее/легче на/в». Перевод единиц на основе изученных соотношений	Умение читать, записывать, сравнивать, упорядочивать числа в пределах 1000; Умение находить число большее/меньшее данного числа на заданное число, в заданное число раз (в пределах 1000); сравнивать величины длины.	применять базовые логические универсальные действия: сравнение, анализ, классификация (группировка), обобщение;
4	1.1,1.2,1.8	Чтение, запись и сравнение трёхзначных чисел. Представление трёхзначных чисел в виде суммы разрядных слагаемых Устное и письменное сложение, вычитание чисел в пределах 1000. Сложение и вычитание чисел с использованием записи «в столбик» Установление порядка выполнения действий в числовом выражении. Нахождение значения числового выражения, содержащего несколько действий (со скобками / без скобок), в пределах 1000	Умение устанавливать и соблюдать порядок действий при вычислении значения числового выражения (со скобками/без скобок), содержащего арифметические действия сложения, вычитания, умножения и деления; использовать при вычислениях переместительное и сочетательное свойства сложения; Умение выполнять сложение и вычитание однородных величин, умножение и деление величины на однозначное число; Умение выполнять действия по алгоритму;	устанавливать связи и зависимости между математическими объектами
5	2.2,3.1	Сравнение предметов по стоимости: установление соотношения «дороже/дешевле на/в». Соотношение: цена, количество, стоимость Решение арифметическим способом текстовых задач в два три действия	Умение решать задачи в одно, два действия три: представлять текст задачи, планировать ход решения, записывать решение и ответ, анализировать решение (искать другой способ решения), оценивать ответ (устанавливать его реалистичность, проверять вычисления); Умение знать и использовать при решении задач и в практических	представлять текстовую задачу, её решение в виде модели, схемы, арифметической записи, текста в соответствии с предложенной учебной проблемой.

			<p>ситуациях (покупка товара, определение времени, выполнение расчётов) соотношение между величинами;</p> <p>Умение использовать при выполнении практических заданий и решении задач единицы: стоимости (копейка, рубль)</p>	
6	5.1,5.3,5.4	<p>Классификация объектов по двум и более признакам</p> <p>Использование логических рассуждений с использованием связей «если..., то...», «поэтому», «значит»</p> <p>Извлечение и использование для выполнения заданий информации, представленной в простейших таблицах с данными о реальных процессах и явлениях окружающего мира (например, расписание уроков, расписание движения автобусов, поездов)</p>	<p>извлекать и использовать информацию, представленную в таблицах с данными о реальных процессах и</p>	<p>находить и использовать для решения учебных задач текстовую, графическую информацию в разных источниках информационной среды;</p> <p>интерпретировать графически представленную информацию (схему, таблицу, диаграмму, другую модель);</p>
7	4.1,4.2,4.3	<p>Задачи на конструирование геометрических фигур (разбиение фигуры на части, составление фигур)</p> <p>Измерение площади: сравнение площадей фигур с помощью наложения; вычисление площади прямоугольника (квадрата) с заданными сторонами; изображение на клетчатой бумаге прямоугольника с заданным значением площади</p> <p>Вычисление периметра и площади прямоугольника (квадрата) на основе измерения длин сторон</p>	<p>Умение использовать при выполнении практических заданий и решении задач единицы: длины (миллиметр, сантиметр, дециметр, метр, километр)</p> <p>Умение находить периметр прямоугольника (квадрата), площадь прямоугольника (квадрата), используя правило/алгоритм;</p>	<p>приобретать практические графические и измерительные навыки для успешного решения учебных и житейских задач;</p>

№	Содержание	Балл
1	Коля записывает числа по определённому правилу: 94, 98, 102, 106, ... Какое число будет следующим? Запиши это число в ответ. Ответ: _____ .	1
2	Запиши выражения столбиком и выполни действия. 1. $38+21=$ 3. $47-15=$ 2. $74+16=$ 4. $63-28=$	4
3	Сравни величины: 4 кг 283г ... 4 кг 28г 3 дм 5см... 305 см	2
4	Составь алгоритм действий и найди значение числового выражения: 1. $78+42:7=$ 4. $(65-58)*8=$ 2. $78-19*2+34=$ 5. $9*8-6*7=$ 3. $5*(81:9-8)=$ 6. $72:24=$	6
5	Света хочет купить 3 блокнота по 40 рублей. Какую сдачу получит Света в магазине? У девочки есть такие деньги.  Запиши решение и ответ	2
6	Рассмотрим диаграмму. На диаграмме показано, сколько минут тратит на дорогу до школы каждый ученик.  На сколько минут быстрее добирается до школы Таня, чем Игорь?	1

	<p>Ответ: на _____ мин. В ответ запиши <i>только</i> число.</p>	
7	<p>Длина прямоугольника 12 см, а ширина в 3 раза меньше. Найти периметр и площадь этого прямоугольника. Решение _____ _____</p> <p>Ответ: _____</p>	2

Методические рекомендации.

(<https://vmk.noo.viro.edu.ru/images/2023/05/demo.zip>)

Итоговая проверочная работа. 1 класс

9. Назначение.

Демоверсия предназначена для разработки на ее основе проверочной работы по окружающему миру за 1 класс.

10. Документы, определяющие содержание.

Содержание демоверсии соответствует [ФГОС НОО](#) и Примерной рабочей программе по окружающему миру.

Система оценивания разработана в соответствии с [Универсальным кодификатором распределённых по классам проверяемых требований к результатам освоения основной образовательной программы начального общего образования и элементов содержания по окружающему миру](#) (далее – Универсальный кодификатор).

11. Структура.

Вариант проверочной работы состоит 9 заданий.

В 5 заданиях необходимо сделать выбор ответа из предложенных вариантов.

В 4 заданиях необходим краткий ответ в виде слова или сочетания слов.

12. Проверяемые элементы содержания и планируемые результаты.

№ задания	Элементы содержания	Планируемый предметный результат	Проверяемый метапредметный результат
1.	Наша Родина — Россия, Российская Федерация. Россия и её столица на карте.	Воспроизводить название своего населённого пункта, региона, страны;	Анализировать и создавать текстовую, информацию в соответствии с учебной задачей
2.	Дикие и домашние животные	Знать и применять правила ухода за домашними животными	Сравнивать домашних и диких животных, объяснять, чем они различаются.
3.	Природа — среда обитания человека. Природа и предметы, созданные человеком. Неживая и живая	Различать объекты живой и неживой природы, объекты, созданные человеком, и природные материалы	Устанавливать связи и зависимости между объектами (часть — целое; причина — следствие; изменения во времени и в пространстве)

	природа.		
4.	Мир животных. Разные группы животных (звери, насекомые, птицы, рыбы и другие).	Различать группы животных (насекомые, рыбы, птицы, звери)	приводить примеры представителей разных групп животных (звери, насекомые, рыбы, птицы), называть главную особенность представителей одной группы (в пределах изученного)
5.	Сезонные изменения в природе.	Описывать сезонные явления в разные времена года	сравнивать происходящие в природе изменения,
6.	Дорога от дома до школы. Правила безопасного поведения пешехода (дорожные знаки, дорожная разметка, дорожные знаки).	Соблюдать правила безопасного поведения пешехода	Оценивать выполнение правил безопасного поведения на дорогах и улицах другими детьми.
7.	Правила безопасности жизнедеятельности	Соблюдать правила безопасной жизнедеятельности	Оценивать выполнение правил безопасного поведения на дорогах и улицах другими детьми
8.	Растительный мир. Части растения (название, краткая характеристика значения для жизни растения: корень, стебель, лист, цветок, плод, семя)	Различать части растений (корень, стебель, лист, цветок, плод, семя)	Читать и интерпретировать графически представленную информацию: схему, таблицу, иллюстрацию
9.	Природа - среда обитания человека. Природа и предметы, созданные человеком. Природные материалы	Различать объекты живой и неживой природы	Анализировать информацию и выбирать главное

Демонстрация проверочной работы

1. Какой город является столицей нашей родины России?

2. Вставьте пропущенные слова в предложении.

Домашние животные нуждаются в, а дикие животные нет.

3. Саша нашел на берегу реки раковину моллюска и спросил свою сестру: «Это относится к природе или изделиям, сделанным человеком?». Что ответила сестра?

А). Это объект живой природы.

Б). Это объект неживой природы.

В). Это изделие, сделанное человеком.

4. Приведи пример одного животного. Впиши название в таблицу.

Группа животных	Пример
1.Насекомые	1.
2.Рыбы	2.
3.Птицы	3.

5.Подчеркни два признака наступления осени.

- А). Дни становятся короче.
- Б). Дни становятся длиннее.
- В). Листья на деревьях желтеют.
- Г). Становится теплее.


6.По какому номеру телефона нужно звонить в экстренных случаях?

- А). 911
- Б).112.
- В). 921
- Г).111.

7.Какой из знаков означает пешеходный переход?



8. Подпиши части растения.



9. Подчеркни признаки живой природы.

- А). Растет
- Б). Питается
- В). Светит.
- Г). Двигается.

Таблица 2.

Указания к оцениванию.

№ задания	Балл	Пояснения
1.	Макс. 1б.	1 б.-Москва. 0 б.- другой ответ.
2.	Макс. 1б.	Правильный ответ: в заботе, в заботе человека. Иной ответ 0 б.
3.	Макс.1б.	1 б. -ответ -Б.
4.	Макс. 2 балл	2б-все три названия животных приведены верно. 1б.- два названия животных приведены верно. 0б. - все названия животных приведены неверно. Или ответа нет.
5.	Макс. 1б.	2 балла -А и В 1 балл -только один ответ верный. 0б.- оба ответа неверные.
6.	Макс.1б.	1б - ответ Б.
7.	Макс. 1 б.	1б- ответ Б 0 – другой ответ. 1 б- Выкармливание детенышей молоком
8	Макс. 3 б.	3 б- указаны все 5 частей растения верно 2 б- если указаны все 4 части растения верно 1 балл- если указаны три или две части растения верно 0 б- если указана верно одна часть растения или все неверно указаны или ответ отсутствует
9.	Макс. 2 б.	2 б. если оба признака указаны верно (А и Б) 1 б. -если один признак указан верно. 0 б. если оба признака неверно указаны.
Макс. общий балл- 13		

Таблица 3.

Шкала перевода в бинарную оценку «зачтено/не зачтено»

Отметка	Кол-во баллов
«Зачтено»	От 6 баллов.
«Не зачтено»	Менее 6 баллов.

Итоговая проверочная работа. 2 класс.

1. Назначение.

Демоверсия предназначена для разработки на ее основе проверочной работы по окружающему миру за 2 класс.

2. Документы, определяющие содержание.

Содержание демоверсии соответствует [ФГОС НОО](#) и Примерной рабочей программе по окружающему миру.

Система оценивания разработана в соответствии с [Универсальным кодификатором распределённых по классам проверяемых требований к результатам освоения основной образовательной программы начального общего образования и элементов содержания по окружающему миру](#) (далее – Универсальный кодификатор).

3. Структура.

Вариант проверочной работы состоит из 10 заданий.

В 4 заданиях необходимо сделать выбор ответа из предложенных вариантов.

В 6 заданиях необходим краткий ответ в виде слова или сочетания слов.

Проверяемые элементы содержания и планируемые результаты

№ задания	Элементы содержания	Планируемый предметный результат	Проверяемый метапредметный результат
1.	Наша Родина — Россия, Российская Федерация. Россия и её столица на карте. Государственные символы России	Узнавать государственную символику Российской Федерации (гимн, герб, флаг) и своего региона	Различать символы Российской Федерации
2.	Наша Родина — Россия, Российская Федерация. Россия и её столица на карте. Государственные символы России	Узнавать государственную символику Российской Федерации (гимн, герб, флаг) и своего региона	Различать символы Российской Федерации
3.	Святые Москвы- Святые России	Распознавать изученные объекты окружающего мира по их описанию, рисункам и фотографиям, различать их в окру-	Ориентироваться в терминах (понятиях), соотносить их с краткой характеристикой: понятия и термины, связанные с социальным миром: Родина, столица, родной край, регион)

		жающем мире	
4.	Свой регион и его главный город на карте; символика своего региона.	Находить Россию на карте мира, на карте России Москву, свой регион и его главный город	Ориентироваться в терминах (понятиях), соотносить их с краткой характеристикой: понятия и термины, связанные с социальным миром: Родина, столица, родной край, регион
5.	Россия и её столица на карте. Карта мира.	Находить Россию на карте мира.	Читать информацию, представленную в схеме, таблице
6.	Чем Земля отличается от других планет; условия жизни на Земле.	Описывать на изученные природные объекты и явления	Описывать условия жизни на Земле, отличие нашей планеты от других планет Солнечной системы
7.	Многообразие животных. Насекомые, рыбы, птицы, звери, земноводные, пресмыкающиеся: общая характеристика внешних признаков.	Группировать изученные объекты живой и неживой природы по предложенным признакам.	используя текстовую информацию, заполнять таблицы
8.	Хозяйственные занятия, профессии жителей родного края. Значение труда в жизни человека и общества	Приводить примеры трудовой деятельности и профессий жителей родного края	создавать небольшие описания на предложенную тему (например, «Моя семья», «Какие бывают профессии?»)
9.	Ориентирование на местности по местным природным признакам, Солнцу. Компас, устройство; ориентирование с помощью компаса.	Ориентироваться на местности по местным природным признакам, Солнцу, компасу	Следовать образцу, предложенному плану и инструкции при решении учебной задачи;
10.	Здоровый образ жизни: режим дня (чередование сна, учебных занятий, двигательной активности)	Соблюдать режим дня и питания; вести здоровый образ жизни	Знать понятия и термины, связанные с организацией своей жизни и охраны здоровья (режим, правильное питание, закаливание, безопасность, опасная ситуация);

Демоверсия проверочной работы

1. С каких слов начинается второй куплет гимна Российской Федерации:

- А). Россия — священная наша держава,
- Б). От южных морей до полярного края...
- В). Славься, Отечество наше свободное,

Г). Широкий простор для мечты и для жизни...

2. В какой последовательности расположены цвета флага России?

А). Красный, синий, белый.

Б). Синий, красный, белый.

В). Белый, синий, красный.

Г).Красный, белый, синий.

3. Какой объект изображен на рисунке?



А). Эрмитаж

Б). Большой театр

В). Московский Кремль.

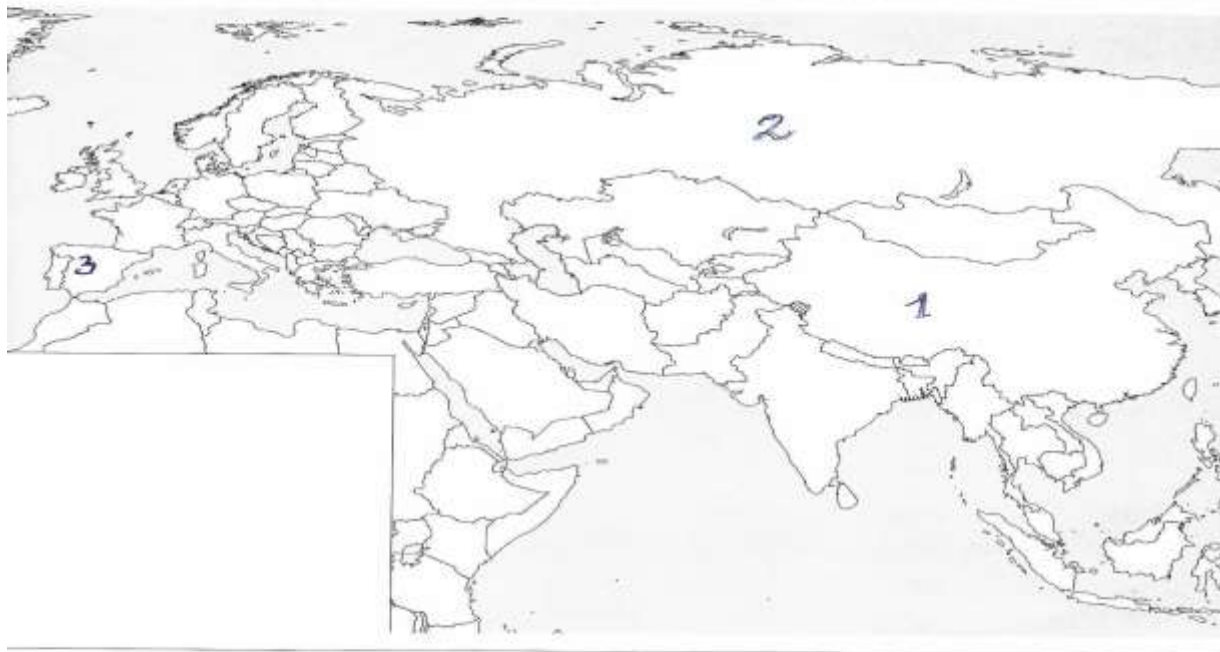
Г). Храм Христа Спасителя.

Напишите название региона, в котором мы живем и ее столицы.

Регион:

Столица:

5. Под какой цифрой обозначена Россия на карте?



А).1.

Б).2.

В).3.

6. Продолжите предложение.

Условия жизни на Земле: солнечный свет,

7. Заполни таблицу.

Группа животных	Признак отличительный (1)
1.Птицы	
2.Звери	

8. Человек какой профессии изображен на картинке?



Что делают люди этой профессии?

1. На рисунке изображен.....
2. Люди с этой профессией.....

9. Перечисли основные стороны горизонта.

10. Сколько раз в день нужно чистить зубы?

Итоговая проверочная работа. 3 класс

1. Назначение.

Демонстрация предназначена для разработки на ее основе проверочной работы по окружающему миру за 3 класс.

2. Документы, определяющие содержание.

Содержание демонстрации соответствует [ФГОС НОО](#) и Примерной рабочей программе по окружающему миру.

Система оценивания разработана в соответствии с [Универсальным кодификатором распределённых по классам проверяемых требований к результатам освоения основной образовательной программы начального общего образования и элементов содержания по окружающему миру](#) (далее – Универсальный кодификатор).

3. Структура.

Вариант проверочной работы состоит из 10 заданий.

В 4 заданиях необходимо сделать выбор ответа из предложенных вариантов.

В 6 заданиях необходим краткий ответ в виде слова или сочетания слов.

№ задания	Элементы содержания	Планируемый предметный результат	Проверяемое предметное требование и метапредметный результат
1.	Наша Родина - Российская Федерация. Россия и её столица на карте. Государственные	Узнавать государственную символику Российской Федерации (гимн, герб, флаг) и своего региона	Различать символы Российской Федерации

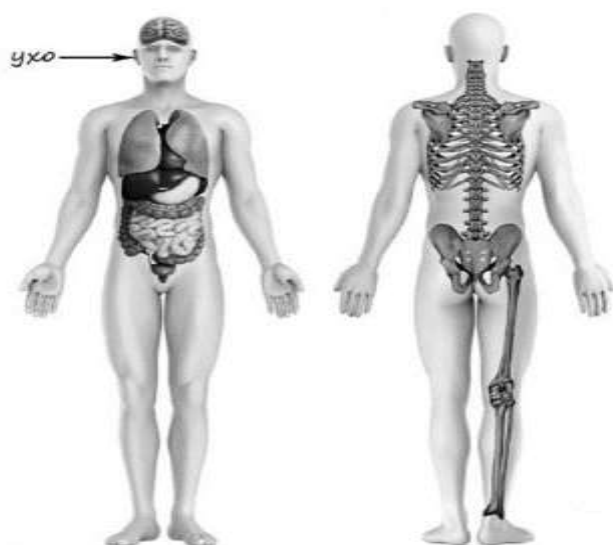
	символы России		
2.	Человек — часть природы. Общее представление о строении тела человека.	Использовать знания о взаимосвязях в природе, связи человека и природы для объяснения простейших явлений и процессов в природе, организме человека	Характеризовать человека как живой организм
3.	Карта мира. Материки и части света.	Показывать на карте мира материки, изученные страны мира	Использовать умения работать с информацией, представленной в разных формах
4.	Методы изучения природы. Вода. Свойства воды	Фиксировать результаты наблюдений, опытной работы	Использовать умения работать с информацией, представленной в разных формах
5.	Роль растений в природе и жизни людей, бережное отношение человека к растениям. Наблюдение роста растений, фиксация изменений. Растения родного края, названия и краткая характеристика на основе наблюдений.	Описывать на основе предложенного плана изученные объекты и явления природы, выделяя их существенные признаки и характерные свойства	Составлять краткие суждения о связях и зависимостях в природе
6.	Круговорот воды в природе.	Распознавать изученные объекты и процессы	Использовать умения работать с информацией, представленной в разных формах
7.	Природные сообщества: лес, луг, пруд	Описывать на основе предложенного плана изученные объекты и явления природы, выделяя их существенные признаки и характерные свойства	Соотносить объекты природы с принадлежностью к определенной природной зоне, сообществу
8.	Вещество. Разнообразие веществ в окружающем мире. Примеры веществ: соль, сахар, вода, природный газ.	Распознавать изученные объекты природы в окружающем мире	Ориентироваться в понятиях
9.	Правила нравственного поведения в природе и социуме.	Соблюдать правила нравственного поведения	Соблюдать правила нравственного поведения
10.	Человек и его здоровье. Здоровый образ жизни.	Соблюдать основы профилактики заболеваний	Объяснять вред для здоровья и самочувствия организма вредных привычек;

Демонстрация проверочной работы

1. С каких слов начинается третий куплет гимна Российской Федерации:

- А). Россия — священная наша держава,
Б). От южных морей до полярного края...
В). Славься, Отечество наше свободное,
Г). Широкий простор для мечты и для жизни...

2. Рассмотрите изображение человека. Покажите стрелками и подпишите *голень*, *плечо* и *желудок* так как показано на примере.



3. Какими цифрой обозначен материк Евразия?



А).1; Б).2; В).3.

4. Николай решил сравнить скорости прохождения горячей и холодной воды через слой почвы. Для этого он взял два одинаковых стеклянных стакана, две воронки и бумажные салфетки. Из бумажных салфеток Николай изготовил фильтры и положил их в воронки. Затем он насыпал в обе воронки одинаковое количество почвенной смеси для комнатных растений и поставил под каждую

воронку стакан. В одну воронку он налил 50 мл горячей воды, а в другую – такое же количество холодной воды и стал наблюдать за появлением воды в каждом из стаканов.



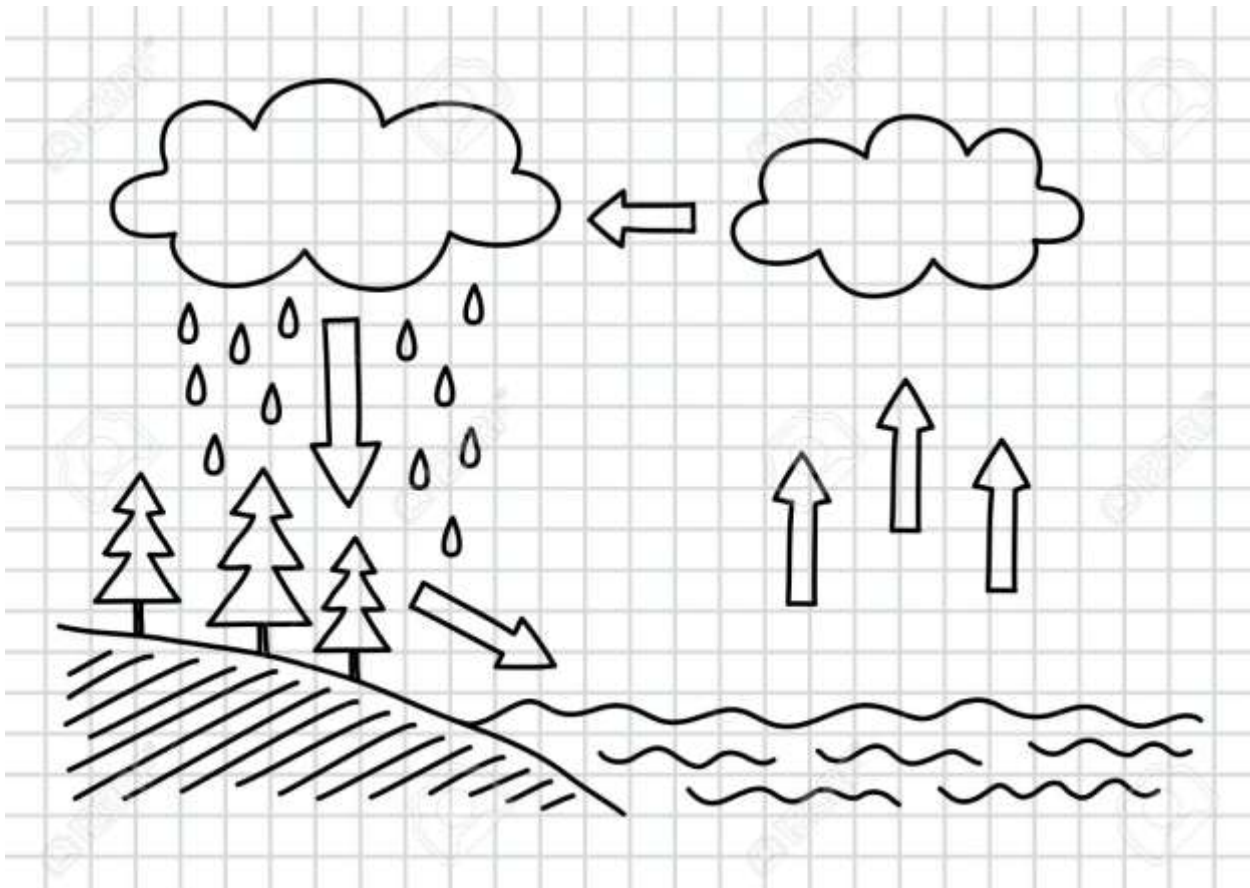
Сравни условия прохождения воды в разных воронках в описанном эксперименте. Подчеркни в каждой строке одно из выделенных слов.

Температура воды в воронках: **одинаковая** / **различная**

Вещество, через которое проходит вода в воронках: **одинаковое** / **различное**

5. Какие растения встречаются в природе твоего региона (укажи не менее трёх растений)?
Опиши одно из этих растений. Как люди используют это растение?

6. Напиши название процесса, изображенного на рисунке.



7. Допиши определение понятия
Луг - это природное сообщество

8. Приведи три примера веществ.

9. Какие правила отражают эти два знака?
1 знак



2 знак-



10. Какие из привычек являются вредными?

1. Гулять на свежем воздухе;
2. Носить тяжести в одной руке;
3. Делать по утрам зарядку;
4. Громко слушать музыку в наушниках;

5. Кушать по утрам кашу.

V Методические материалы

1. Дневник психолого-педагогического сопровождения

Дневник заполняется на основе интегрированной психолого-педагогической оценки, полученной по итогам анализа данных психолога, логопеда, педагогов, а также изучения учебной документации. Необходимые сведения вписываются в

дневник в течение учебного года, итоги работы с ребёнком анализируются на ПМПк (консилиуме). На первой странице педагог четко и разборчиво указывает данные о ребёнке, дату заполнения, наименование учреждения, вид.

Затем специалисты на основе рекомендаций ПМПк и ПМПк заполняют маршруты сопровождения. Далее педагогом оформляется карта трудностей, индивидуально для каждого ребёнка проводится педагогическая диагностика. При необходимости педагог обращается к другим специалистам. Карта заполняется на основе наблюдения за деятельностью ребёнка и изучения его работ. Учителем-логопедом отслеживается динамика речевого развития на основе данных работы с ребёнком. Педагог-психолог подготавливает карту данных психологической диагностики, определяет причины трудностей, возникающих у ребёнка при освоении основной общеобразовательной программы. Индивидуальный образовательный маршрут психолого-педагогического сопровождения ребёнка с ОВЗ даёт представление о видах трудностей, возникающих у ребёнка при освоении основной общеобразовательной программы, раскрывает причину, лежащую в основе трудностей; в нем также содержатся примерные виды деятельности, осуществляемые субъектами сопровождения, задания для коррекции.

Специалисты, осуществляющие сопровождение ребёнка, реализуют следующие профессиональные функции: *диагностическую* (заполняют диагностические карты трудностей, возникающих у ребёнка; определяют причину той или иной трудности с помощью комплексной диагностики); *проектную* (разрабатывают индивидуальный маршрут сопровождения на основе реализации принципа единства диагностики и коррекции); *сопровождающую* (осуществляют индивидуальный маршрут сопровождения); *аналитическую* (анализируют результаты реализации индивидуальных образовательных маршрутов).

Итоговые и промежуточные результаты коррекционной работы ориентированы на освоение ребёнком основной общеобразовательной программы. Динамика развития ребёнка отслеживается по мере реализации индивидуального образовательного маршрута, успешное продвижение по которому свидетельствует о снижении количества трудностей при освоении основной общеобразовательной программы.

Карта наблюдений на уроке.

Показатель	+/-
Учитель добивается, чтобы учащиеся самостоятельно сформулировали цель урока	
Учащиеся самостоятельно / совместно с учителем проектируют пути и средства достижения поставленных задач	
Учитель создаёт на уроке атмосферу сотрудничества и «ситуацию успеха»	
Содержание материала не даётся учащимся в готовом виде, а проектируется на уроке вместе с детьми: выделяется, обсуждается и моделируется	

Учитель обучает детей осуществлять рефлексивное действие (оценивать свою готовность, обнаруживать незнание, находить причины затруднений и т.п.)	
Используются разнообразные методы и приемы обучения, повышающие степень активности учащихся в учебном процессе.	
Учитель владеет технологией диалога, обучает учащихся ставить и адресовать вопросы.	
Сочетание фронтальных, индивидуальных, парных, групповых форм организации деятельности учащихся	
Учитель эффективно (адекватно цели урока) сочетает репродуктивную и проблемную формы обучения, учит детей работать по правилу и творчески.	
На уроке задаются задачи и четкие критерии самоконтроля и самооценки, происходит формирование контрольно-оценочной деятельности у обучающихся.	
Учитель добивается осмысления учебного материала всеми учащимися, используя для этого специальные приемы.	
Учитель стремится оценивать реальное продвижение каждого ученика, поощряет и поддерживает минимальные успехи.	
На уроке обеспечивается максимальное включение ученика в деятельность, возможность и необходимость проявить себя, взаимодействовать в команде	
Стиль, тон отношений, задаваемый на уроке, создают атмосферу сотрудничества, сотворчества, психологического комфорта.	
Организует учебное сотрудничество детей, совместно-распределительную деятельность при решении учебных задач, учит детей работе в группе	
Организуется рефлексия и самооценка учениками собственной учебной деятельности на уроке, соотносятся цель и результаты учебной деятельности	
Домашнее задание носит дифференцированный и вариативный характер	

Литература и методические ресурсы

1. Антонова Е. С. Методика преподавания русского языка (начальные классы). - М.: Академия, 2010. - 448 с.
2. Виноградова Н. Ю. Окружающий мир. 1-2 классы: методическое пособие. М.: Вентана-Граф, 2018. 328с.
3. Калинина Л. В., Попова И. М. Формирование ценностей Отечество, природа в начальной школе // Начальная школа. 2022. №7. С. 28-36.
4. Методика преподавания русского языка в начальных классах: Учебное пособие для студентов высш. пед. учебн. заведений / М.Р. Львов, В.Г. Горецкий, О.В. Сосновская. - М.: Академия, 2000.
5. Новолодская Е. Г. Методика преподавания предмета «Окружающий мир» в начальной школе: учебное пособие / Е. Г. Новолодская, Алтайский государственный гуманитарно-педагогический университет им. В. М. Шукшина. Бийск: АГГПУ им. В.М. Шукшина, 2016. 105 с.
6. Работа с детьми младшего школьного возраста, испытывающими трудности при изучении учебных предметов: методическое пособие для учителя начальной школы / Н. Ф.

Виноградова, М. И. Кузнецова, О. А. Рыдзе / под ред. Н. Ф. Виноградовой. М.: ФГБНУ «Институт стратегии развития образования», 2023. 170 с.

7. Русский язык. Реализация требований ФГОС начального общего образования: методическое пособие для учителя / Кузнецова М. И., Виноградова Н. Ф.; под ред. Н. Ф. Виноградовой. М.: ФГБНУ «Институт стратегии развития образования РАО», 2022. 47 с

8. Функциональная грамотность младшего школьника: книга для учителя / Н. Ф. Виноградова, Е. Э. Кочурова, М. И. Кузнецова [и др.]; под ред. Н. Ф. Виноградовой. М.: Российский учебник: Вентана-Граф, 2018. 288 с.

Цифровые ресурсы:

1. Портал «Единое содержание образования». <https://edsoo.ru/>

2. Информационный ресурс «Единое содержание общего образования». Конструктор рабочих программ (<https://edsoo.ru/constructor/>

3. ФГИС «Моя школа» <https://myschool.edu.ru/>

4. Российская электронная школа <https://resh.edu.ru/>

5. ЦОК «Библиотека Академии просвещения России» <https://urok.apkpro.ru/>

6. Виртуальный методический кабинет учителя начальных классов. <https://vmk.noo.viro.edu.ru/>

7. Сетевое сообщество для учителей начальных классов Вологодской области «Методическая поддержка – 35. Начальная школа» <https://vk.com/wall-193609230>

8. Библиотека цифрового образовательного контента. Литературное чтение <https://lesson.edu.ru>

9. Российская электронная школа. Литературное чтение. <https://resh.edu.ru/subject/32/>

10. Текстовая деятельность учащихся 4 класса. https://edsoo.ru/metodicheskie_videouroki/

11. Электронный банк по функциональной грамотности <https://fg.resh.edu.ru/?r>

12. Федеральная рабочая программа начального общего образования Математика https://edsoo.ru/wp-content/uploads/2023/08/08_1_ФРП_Математика-1-4_классы.pdf

13. Методические рекомендации по организации контрольно-оценочной деятельности в начальной школе <https://edsoo.ru/metodicheskie-materialy/tipovoj-komplekt-dokumentov/>

14. Библиотека цифрового образовательного контента Труд (технология) <https://lesson.edu.ru>

15. Российская электронная школа «Труд (технология)» <https://resh.edu.ru/subject/8/>

